



QUADRO CONOSCITIVO DEL SISTEMA SPORTIVO PROVINCIALE
LINEE GUIDA per il PIANO Provinciale dello sport



STUDIO del SISTEMA SPORTIVO TERRITORIALE per la PIANIFICAZIONE dello SPORT
unitamente alla pianificazione territoriale e urbanistica



AREA PROGRAMMAZIONE E PIANIFICAZIONE TERRITORIALE

seminari di approfondimento del
QUADRO CONOSCITIVO PRELIMINARE DEL NUOVO PSC



il quadro conoscitivo di
SPILAMBERTO - 7

Monitoraggi CONI - i numeri dello sport
schede di sintesi e presentazione

a cura di

Ing. Luciano Rizzi

COSTRUIRE in Project Srl
PROMOSPORT e SPAZI di SPORT



STUDIO DEL SISTEMA SPORTIVO TERRITORIALE PER LA PIANIFICAZIONE DELLO SPORT
unitamente alla pianificazione territoriale e urbanistica

il sistema degli impianti sportivi
le indagini ufficiali ISTAT e CONI
e il movimento sportivo locale

Le società sportive si affiliano ad uno o più organismi sportivi di livello superiore, riconosciuti a sua volta dal Coni:

- Federazioni Sportive Nazionali (FSN)
- Discipline Sportive Associate (DSA)
- Enti di Promozione Sportiva (EPS).

Dal 1981 il Coni effettua il cosiddetto “**Monitoraggio**”, raccogliendo ogni due anni i dati numerici provenienti dai registri di affiliazione e tesseramento delle singole Federazioni Sportive e Discipline Associate.

Con i dati del tesseramento forniti da ogni Federazione e Disciplina associata sono state costruite graduatorie.

Il parametro adottato per la comparazione e la visualizzazione dei dati è l'indice ogni 100.000 abitanti.

- **tesserati per FSN e DSA / 100.000 ab.**

Nel calcolo degli indici consideriamo gli abitanti “tutti”.





QUADRO CONOSCITIVO DEL
SISTEMA SPORTIVO PROVINCIALE
LINEE GUIDA per il PIANO Provinciale dello sport



STUDIO del SISTEMA SPORTIVO TERRITORIALE
per la PIANIFICAZIONE dello SPORT
unitamente alla pianificazione territoriale e urbanistica



tesserati CONI (anno 2005) alle F.S.N. e D.S.A.
i primi 20 sport CONI in ITALIA



Via delle Monache 2, Spilamberto (MO) – Tel 059.78.54.22
elaborato tutelato dai diritti delle opere d'ingegno (Art.2578 del C.C)

3



graduatoria TESSERATI anno 2005

numero dei **TESSERATI** alle **F.S.N.** (Federazioni S.N.) e **D.S.A.** (Discipline S.A.)
dati 2005 (Monitoraggio CONI-FSN-DSA 2006 - dati PROVVISORI 1°ed)

referimento
territoriale

ITALIA

FSN o DSA		TESSERATI 2005	tesserati / 100.000 ab	incidenza %	SOCIETA sportive (escluso "altri nuclei")	OPERATORI territoriali (escluso "dirigenti federali")
totale TESSERATI 2005 - FSN + DSA		3.671.445	6.249		64.346	960.195
1	FIGC Calcio	1.065.339	1.813	29,0%	14.207	426.023
2	FIPAV Pallavolo	294.988	502	8,0%	4.842	72.967
3	FIP Pallacanestro	278.362	474	7,6%	3.589	47.358
4	FIPSAS Pesca Sportiva- Att. Subacquee	226.800	386	6,2%	3.350	21.180
5	FIT Tennis	190.772	325	5,2%	2.985	24.528
6	FIDAL Atletica Leggera	134.760	229	3,7%	2.675	20.010
7	FMI Motociclismo	128.379	219	3,5%	1.880	19.658
8	FISI Sport Invernali	114.266	194	3,1%	1.593	21.129
9	FIJLKAM Lotta -Judo - Karate - Arti Marziali	94.076	160	2,6%	2.559	22.849
10	FISE Sport Equestri	93.336	159	2,5%	1.513	18.542
11	FIDS Danza Sportiva	92.403	157	2,5%	1.979	13.181
12	FIB Bocce	85.484	146	2,3%	2.648	18.668
13	FIV Vela	82.646	141	2,3%	602	7.833
14	FIG Golf	80.846	138	2,2%	237	4.263
15	FGI Ginnastica	74.362	127	2,0%	945	11.862
16	UITS Tiro a Segno	68.000	116	1,9%	270	896
17	FCI Ciclismo	57.561	98	1,6%	3.741	40.276
18	FIN Nuoto	48.340	82	1,3%	1.352	34.060
19	FIR Rugby	42.045	72	1,1%	628	7.057
20	FIGH Handball / Pallamano	34.212	58	0,9%	596	3.632





QUADRO CONOSCITIVO DEL
SISTEMA SPORTIVO PROVINCIALE
LINEE GUIDA per il PIANO Provinciale dello sport



STUDIO del SISTEMA SPORTIVO TERRITORIALE
per la PIANIFICAZIONE dello SPORT
unitamente alla pianificazione territoriale e urbanistica



Per la Provincia di Modena e la Regione Emilia Romagna, non è stato possibile elaborare i dati dei Monitoraggi CONI 2003 (valori provvisori) e 2005 (valori provvisori), in quanto non è disponibile il dato PROVINCIALE sui siti istituzionali.

Per la Provincia di Modena e la Regione Emilia Romagna, pertanto, abbiamo elaborato i dati dei **tesserati CONI (anno 2001)** alle F.S.N. e D.S.A.



tesserati CONI (anno 2001) / 100.000 ab

per **PROVINCIA** della **REGIONE** EMILIA ROMAGNA

TESSERATI / 100.000 ab.

-	Reggio Emilia	7.904
-	Modena	7.697
-	Ravenna	7.455
-	Parma	7.439
-	Ferrara	7.130
-	Bologna	7.030
-	Piacenza	6.823
-	Forlì-Cesena	6.637
-	Rimini	6.468
	EMILIA ROMAGNA	7.234





QUADRO CONOSCITIVO DEL
SISTEMA SPORTIVO PROVINCIALE
LINEE GUIDA per il PIANO Provinciale dello sport



STUDIO del SISTEMA SPORTIVO TERRITORIALE
per la PIANIFICAZIONE dello SPORT
unitamente alla pianificazione territoriale e urbanistica



tesserati CONI (anno 2001) alle F.S.N. e D.S.A.

i primi 20 sport CONI in Provincia di MODENA



Via delle Monache 2, Spilamberto (MO) – Tel 059.78.54.22
elaborato tutelato dai diritti delle opere d'ingegno (Art.2578 del C.C)

7



numero dei **TESSERATI** alle **F.S.N.** (Federazioni S.N.) e **D.S.A.** (Discipline S.A.)

dati 2001 (Monitoraggio CONI-FSN-DSA 2003 - dati DEFINITIVI)

riferimento
territoriale **MODENA**

graduatoria **TESSERATI**

<i>FSN o DSA</i>		TESSERATI 2001	tesserati / 100.000 ab	incidenza %	SOCIETA sportive (escluso "altri nuclei")	OPERATORI territoriali (escluso "dirigenti federali")
totale TESSERATI 2001 - FSN + DSA		48.851	7.641		867	12.823
1	FIGC Calcio	12.066	1.887	24,7%	134	5.323
2	FIPAV Pallavolo	5.589	874	11,4%	100	1.657
3	FIPSAS Pesca Sportiva- Att. Subacquee	5.510	862	11,3%	61	343
4	FISI Sport Invernali	4.126	645	8,4%	34	426
5	FIP Pallacanestro	1.973	309	4,0%	34	305
6	FIGeST Giochi e Sport Tradizionali	1.774	277	3,6%	29	294
7	FIT Tennis	1.704	267	3,5%	42	326
8	FIB Bocce	1.536	240	3,1%	40	264
9	FIDAL Atletica Leggera	1.423	223	2,9%	38	292
10	FIGH Handball / Pallamano	1.387	217	2,8%	27	97
11	FMI Motociclismo	1.309	205	2,7%	12	176
12	FIWuK Wushu Kung Fu	1.214	190	2,5%	74	629
13	FISE Sport Equestri	1.017	159	2,1%	31	229
14	FIJLKAM Lotta -Judo - Karate - Arti Marziali	984	154	2,0%	23	169
15	FCI Ciclismo	912	143	1,9%	39	391
16	FGI Ginnastica	854	134	1,7%	12	135
17	FIN Nuoto	684	107	1,4%	12	385
18	FIG Golf	664	104	1,4%	1	12
19	ACI Automobilismo sportivo	532	83	1,1%	6	168
20	FIR Rugby	376	59	0,8%	8	64



Per analizzare i dati dei tesserati CONI è importante adottare delle REGOLE DI ARMONIZZAZIONE per la comparazione e visualizzazione dei dati.

REGOLA 1)

Il solo parametro adottato per la comparazione e la visualizzazione dei dati riguardanti i tesserati CONI è il numero dei tesserati ogni 100.000 abitanti:

- Tesserati CONI / 100.000 ab.

REGOLA 2)

Nel calcolo dei tesserati CONI / 100.000 ab, consideriamo gli abitanti “tutti” .

REGOLA 3)

Per accorpate i tesserati CONI delle diverse FSN/DSA in GRUPPI, adottiamo la LISTA DEGLI SPORT LISPO 2003 (semplificata COSTRUIRE - suddivisione in GRUPPI di DISCIPLINE/specialità).



lista dei GRUPPI di DISCIPLINE/specialità sportive (base LISPO 2003 semplificata COSTRUIRE)

cod.	nome LISPO del GRUPPO	cod.	nome LISPO del GRUPPO	cod.	nome LISPO del GRUPPO
1	calcio/calciotto	7	pallavolo	13	pesca
2	sport acquatici e sub.	8	atletica leggera e footing	14	bocce, bowling, biliardo
3	ginnastica aerobica e fitness	9	arti marziali e di combattimento	15	sport nautici
4	sport invernali e di montagna	10	pallacanestro	16	altri sport con la palla
5	sport con palla e racchetta	11	danza, ballo	17	altro sport
6	sport ciclistici	12	caccia	20	disciplina non conosciuta

lista delle DISCIPLINE/specialità sportive (base LISPO 2003 semplificata COSTRUIRE)

cod.	nome LISPO della DISCIPLINA/specialità	cod.	nome LISPO della DISCIPLINA/specialità	cod.	nome LISPO della DISCIPLINA/specialità
1.01	calcio	6.03	altri sport del pedale	16.04	cricket
1.02	calciotto	7.01	pallavolo e beach volley	16.05	hockey su prato
2.01	nuoto	8.01	atletica leggera - corsa e marcia	16.06	pallamano e handball
2.02	pallanuoto	8.02	atletica leggera - salti e lanci	16.07	altri sport con la palla
2.03	tuffi	8.03	podismo	17.01	pattinaggio a rotelle
2.04	attività subacquee	9.01	arti marziali	17.02	hockey rotelle
2.05	acqua gym	9.02	lotta	17.03	skateboard
2.06	altre attività nell'acqua	9.03	pugilato	17.04	sport equestri
3.01	ginnastiche diverse	9.04	scherma	17.05	motociclismo sportivo
3.02	ginnastica artistica	9.05	altri sport da combattimento	17.06	motocross
3.03	aerobica fitness e cultura fisica	10.01	pallacanestro	17.07	mototurismo
3.04	discipline orientali	11.01	danza e ballo	17.08	enduro e trial
3.05	altre attività di palestra	12.01	caccia	17.09	automobilismo sportivo
4.01	sci alpino	13.01	pesca sportiva	17.10	go kart
4.02	sci di fondo	14.01	bocce	17.11	rally
4.03	pattinaggio su ghiaccio	14.02	bowling	17.12	sport d'aria
4.04	hockey su ghiaccio	14.03	biliardo	17.13	tiro a segno
4.05	alpinismo	15.01	canoa e kayak	17.14	tiro a volo
4.06	altre attività di montagna	15.02	canottaggio	17.15	tiro con l'arco
5.01	tennis	15.03	vela e windsurf	17.16	triathlon
5.02	tennistavolo	15.04	sci nautico	17.17	attività per disabili
5.03	squash	15.05	motonautica	17.18	ruzzola
5.04	altre attività con palla e racchetta	16.01	rugby	17.19	altri sport
6.01	ciclismo	16.02	baseball e softball		
6.02	mountain bike	16.03	golf	20.01	specialità non riconosciuta





QUADRO CONOSCITIVO DEL
SISTEMA SPORTIVO PROVINCIALE
LINEE GUIDA per il PIANO Provinciale dello sport



STUDIO del SISTEMA SPORTIVO TERRITORIALE
per la PIANIFICAZIONE dello SPORT
unitamente alla pianificazione territoriale e urbanistica



Riportiamo a seguire i **grafici a confronto**

Italia – Regione Emilia Romagna – Provincia Modena

e per **GRUPPI** di DISCIPLINE/specialità

dei **tesserati CONI / 100.000 ab.**

per i **MONITORAGGI CONI (anno 2001)**



Via delle Monache 2, Spilamberto (MO) – Tel 059.78.54.22
elaborato tutelato dai diritti delle opere d'ingegno (Art.2578 del C.C)

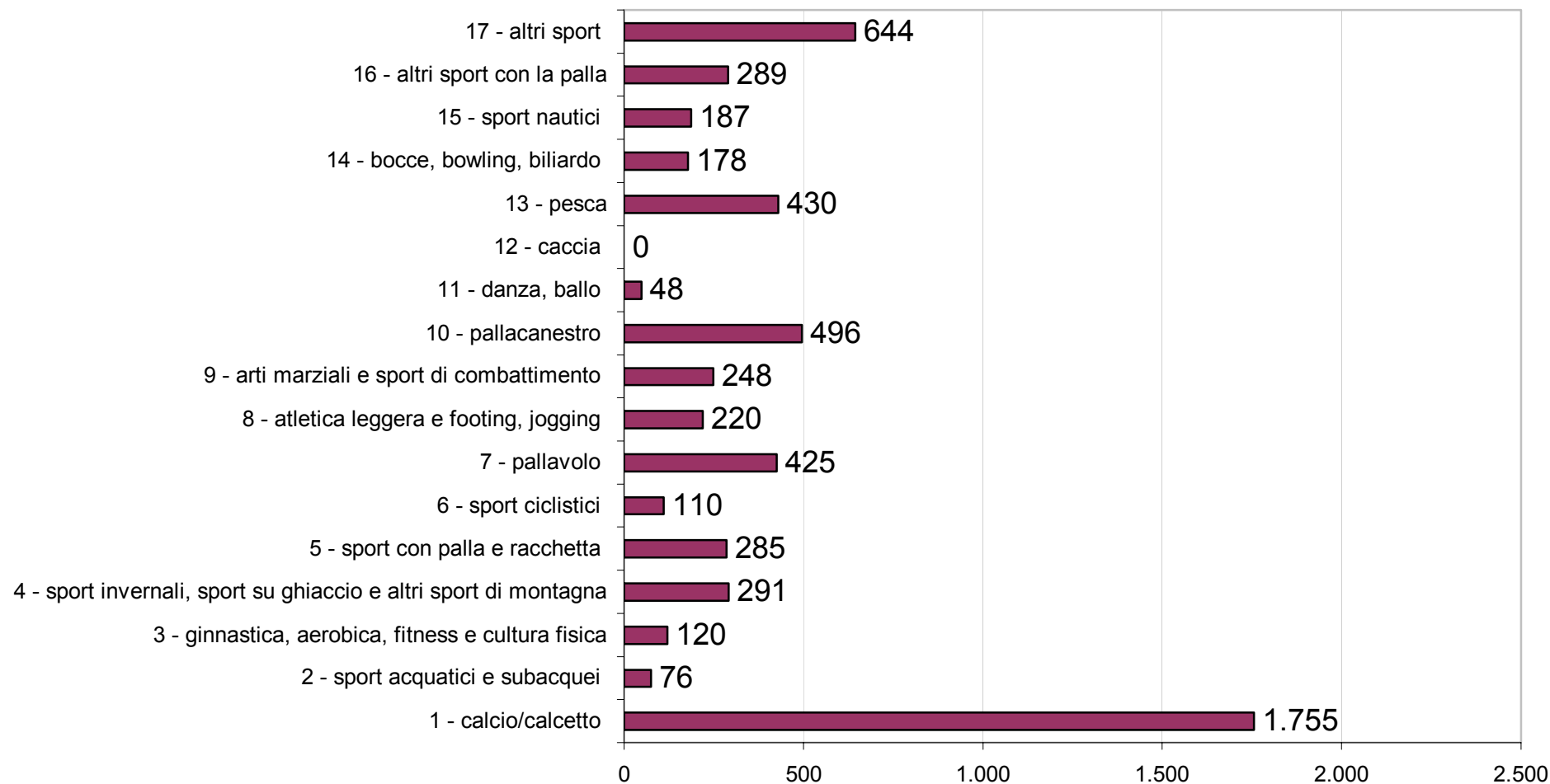
11



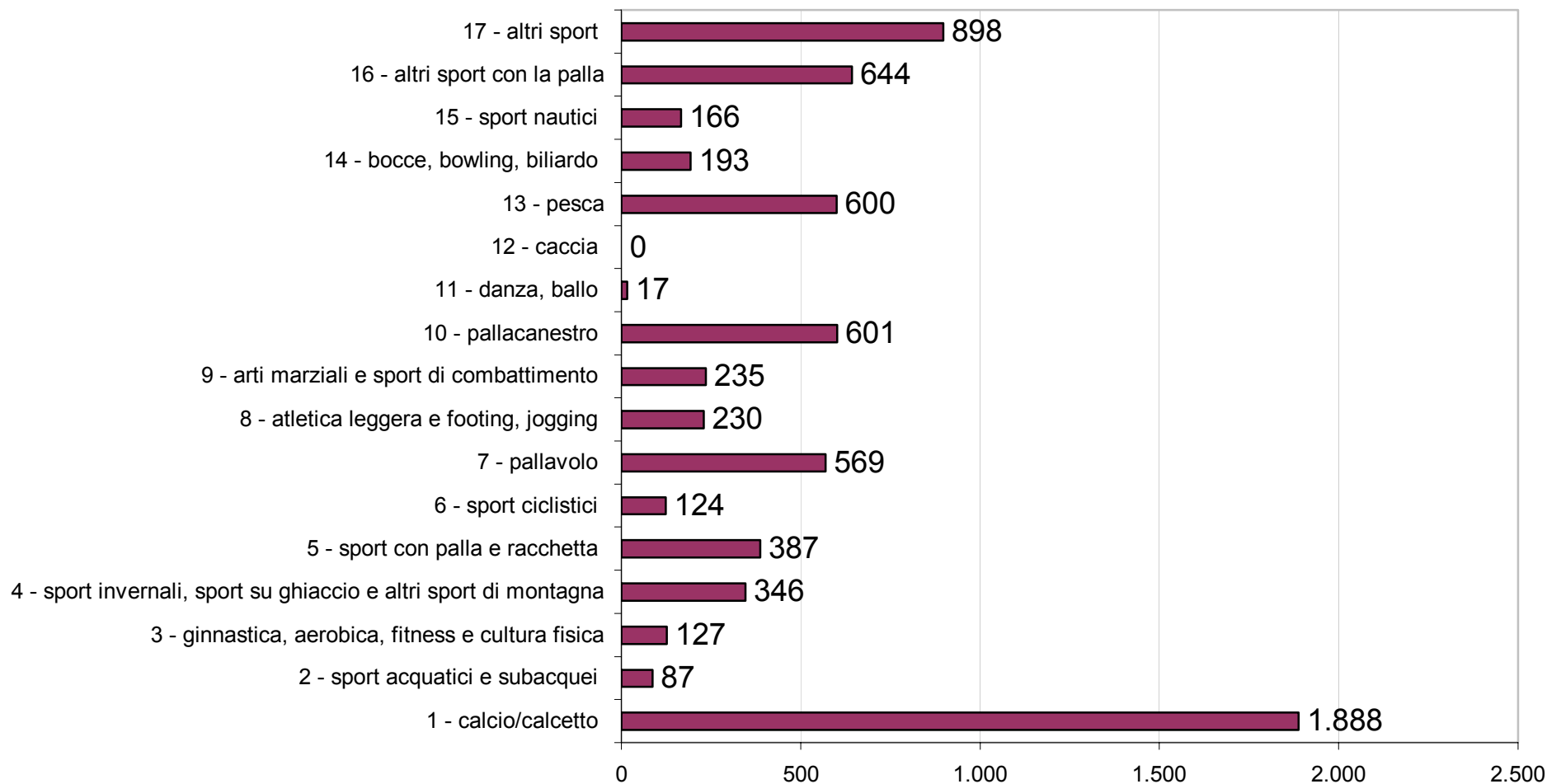
ITALIA - tesserati CONI (anno 2001) / 100.000 ab.

MASCHILE/FEMMINILE (> 3.300.000 tesserati - 5,8% pop.)

dati monitoraggio/CONI (2001)



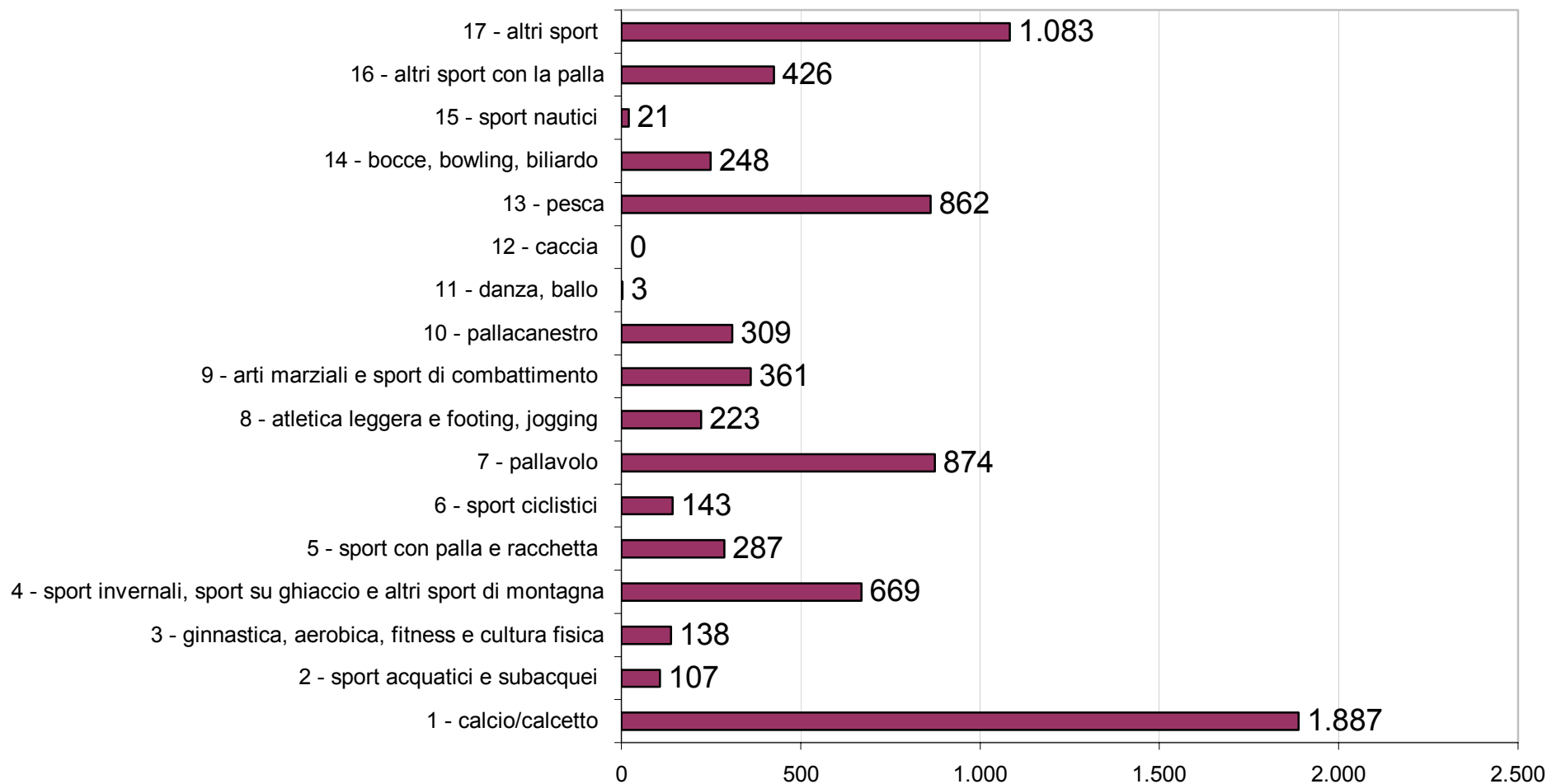
Reg. EMILIA ROMAGNA - tesserati CONI (anno 2001) / 100.000 ab. MASCHILE/FEMMINILE (> 287.000 tesserati - 7,1% pop.) dati monitoraggio/CONI (2001)



Prov. MODENA - tesserati CONI (anno 2001) / 100.000 ab.

MASCHILE/FEMMINILE (> 48.800 tesserati - 7,6% pop.)

dati monitoraggio/CONI (2001)





QUADRO CONOSCITIVO DEL
SISTEMA SPORTIVO PROVINCIALE
LINEE GUIDA per il PIANO Provinciale dello sport



STUDIO del SISTEMA SPORTIVO TERRITORIALE
per la PIANIFICAZIONE dello SPORT
unitamente alla pianificazione territoriale e urbanistica



tesserati CONI in ITALIA (anni 2001-2005)

alle FSN e DSA / 100.000 ab.



Via delle Monache 2, Spilamberto (MO) – Tel 059.78.54.22
elaborato tutelato dai diritti delle opere d'ingegno (Art.2578 del C.C)

15



	anno 2001	anno 2005	Δ
	T/100.000ab.	T/100.000 ab.	
1 - calcio/calciotto	1.755	1.813	+ 58
17 - altri sport	644	816	+ 172
7 - pallavolo	425	502	+ 77
10 - pallacanestro	496	474	- 22
13 - pesca	430	386	- 44
5 - sport con palla e racchetta	285	386	+ 101
16 - altri sport con la palla	289	313	+ 24
9 - arti marziali e sport di combattimento	248	248	0
4 - sport invernali, su ghiaccio e altri di montagna	291	233	- 59
8 - atletica leggera e footing, jogging	220	229	+ 10
15 - sport nautici	187	187	- 1
3 - ginnastica, aerobica, fitness e cultura fisica	120	163	+ 43
11 - danza, ballo	48	157	+ 109
14 - bocce, bowling, biliardo	178	157	- 22
6 - sport ciclistici	110	98	- 12
2 - sport acquatici e subacquei	76	82	+ 7
12 - caccia		5	



Riportiamo a seguire i **grafici a confronto**

Italia

e per **GRUPPI** di DISCIPLINE/specialità

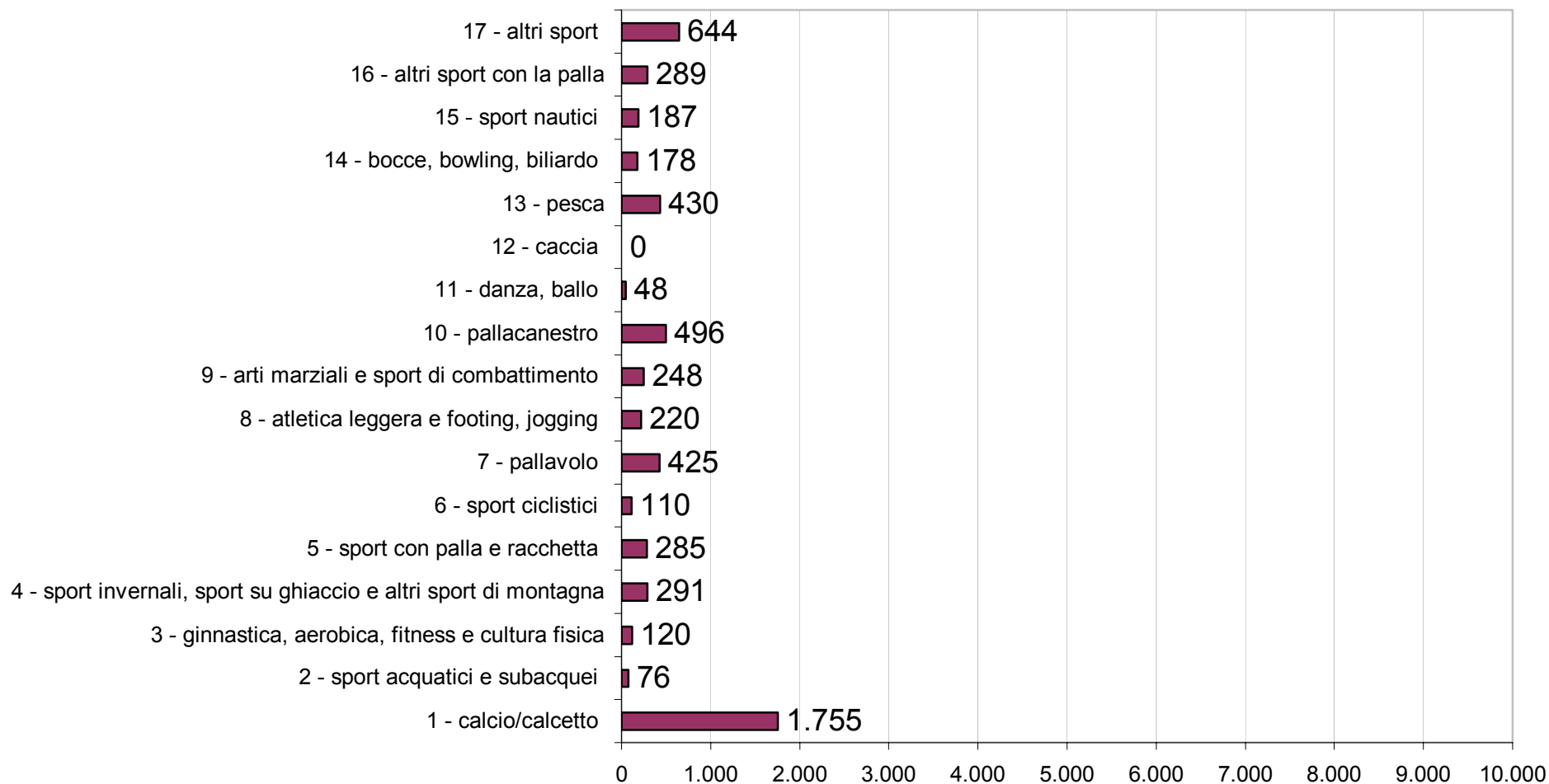
- dei **tesserati CONI** / 100.000 ab.
per i MONITORAGGI CONI (anno 2001)
- dei **praticanti CONTINUATIVI** / 100.000 ab.
per l'indagine MULTISCOPO quinquennale (2000):
- dei **praticanti SPORT** (CONTINUATIVI + SALTUARI) / 100.000 ab.
per l'indagine MULTISCOPO quinquennale (2000):



ITALIA - tesserati CONI (anno 2001) / 100.000 ab.

MASCHILE/FEMMINILE (> 3.300.000 tesserati - 5,8% pop.)

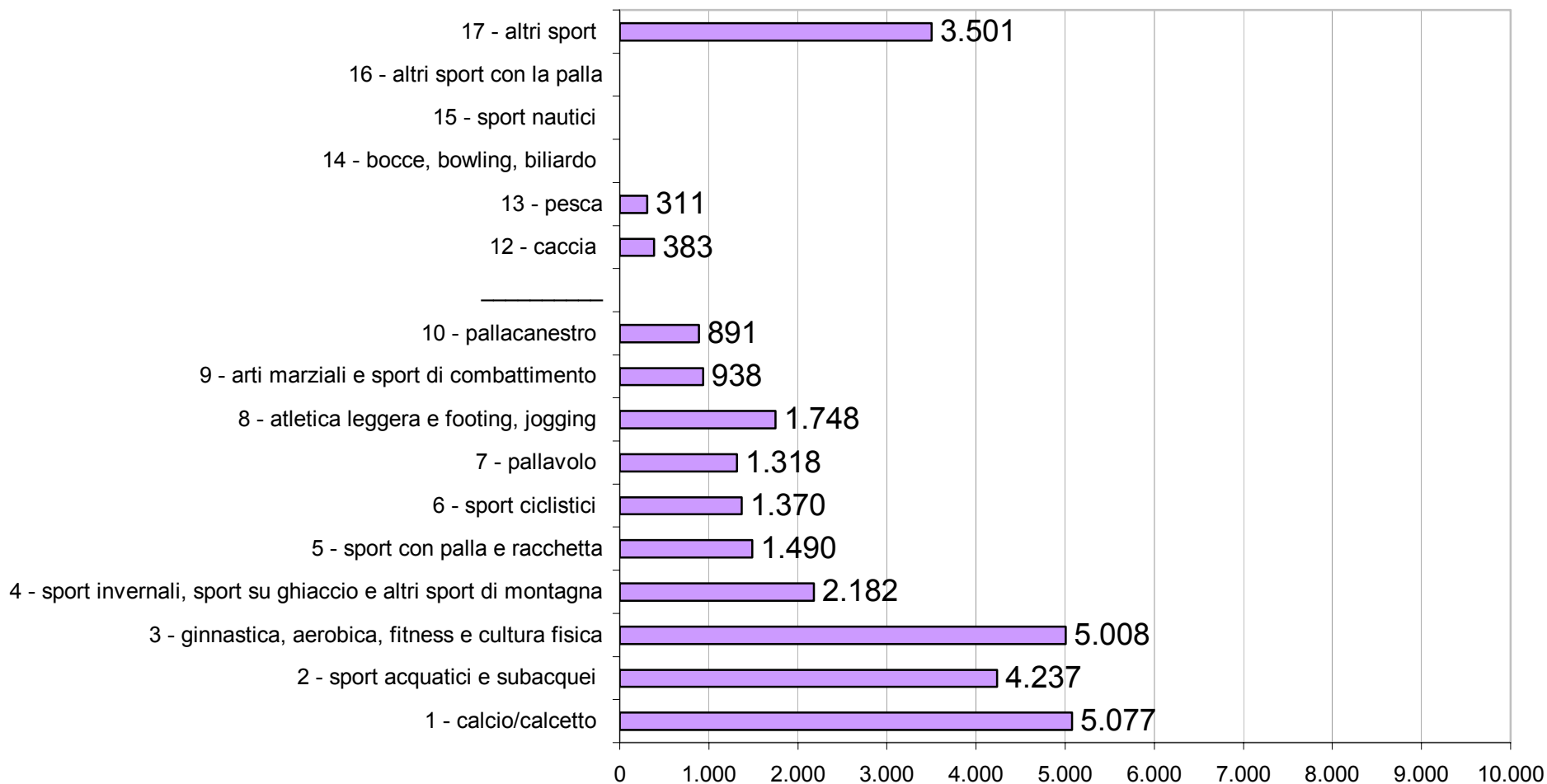
dati monitoraggio/CONI (2001)



praticanti CONTINUATIVI (anno 2000) / 100.000 ab.

MASCHILE/FEMMINILE (> 11.100.000 prat. - 19,6% pop.)

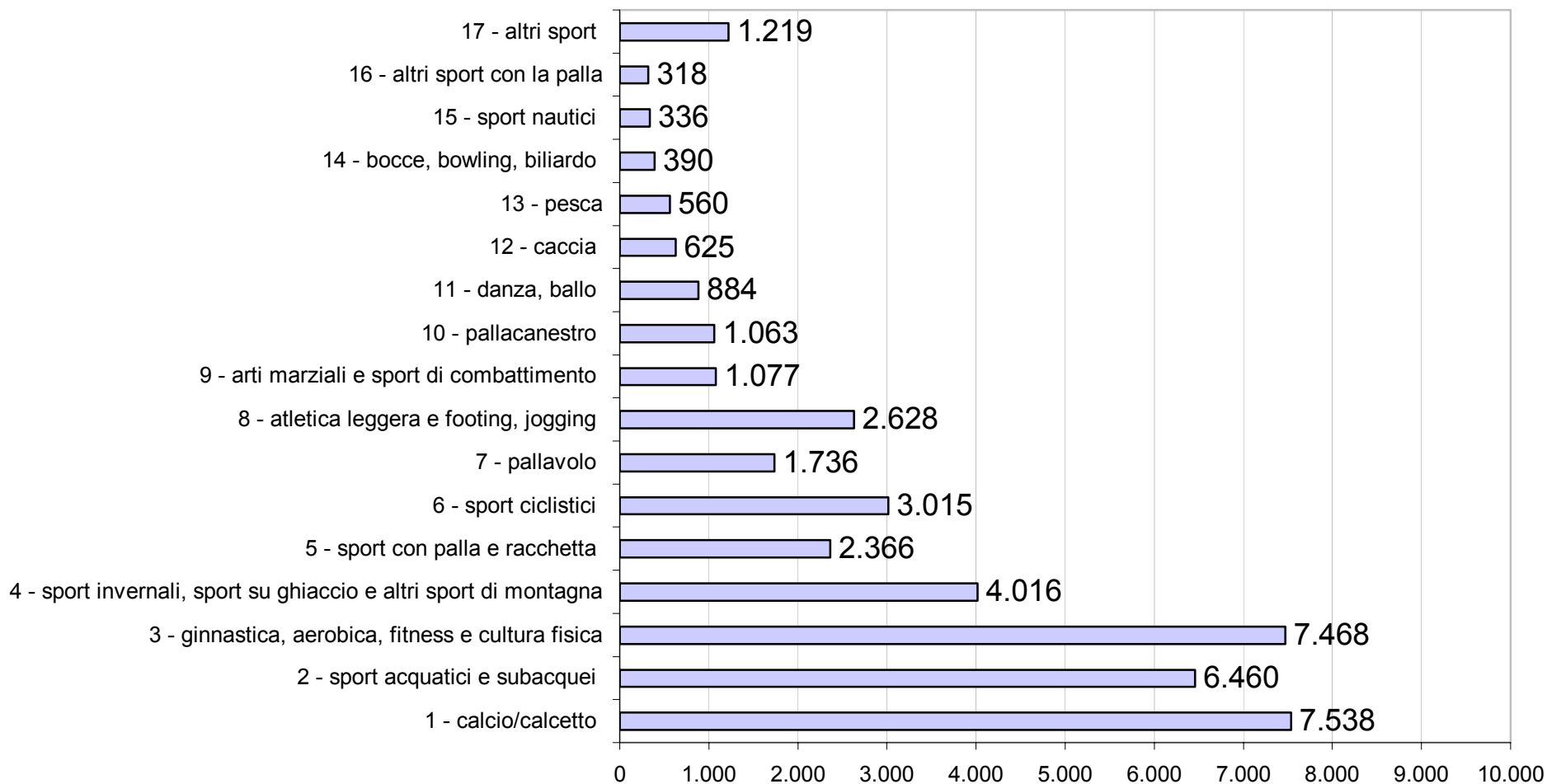
da Istat/MULTISCOPO quinquennale - i dati non sono sommabili in colonna perché ogni individuo può aver praticato più di uno sport



praticanti SPORT(anno 2000) / 100.000 ab.

MASCHILE/FEMMINILE (> 16.600.000 prat. - 29,2% pop.)

da Istat/MULTISCOPO quinquennale - i dati non sono sommabili in colonna perché ogni individuo può aver praticato più di uno sport



TESSERATI CONI (2001)

a confronto con i

praticanti SPORT ISTAT (2000)

La % dei tesserati CONI sui praticanti SPORT è un indicatore dei praticanti “amatori”
e quindi dei **GRUPPI più SOCIO-RICREATIVI**



	anno 2001	anno 2000	%
	tess. CONI	pratic.SPORT	
	/100.000ab.	/100.000 ab.	
2 - sport acquatici e subacquei	76	6.460	1,2%
3 - ginnastica, aerobica, fitness e cultura fisica	120	7.468	1,6%
6 - sport ciclistici	110	3.015	3,7%
11 - danza, ballo	48	884	5,5%
4 - sport invernali, su ghiaccio e altri di montagna	291	4.016	7,3%
8 - atletica leggera e footing, jogging	220	2.628	8,4%
5 - sport con palla e racchetta	285	2.366	12,0%
9 - arti marziali e sport di combattimento	248	1.077	23,0%
1 - calcio/calciotto	1.755	7.538	23,3%
7 - pallavolo	425	1.736	24,5%
14 - bocce, bowling, biliardo	178	390	45,7%
10 - pallacanestro	496	1.063	46,7%
17 - altri sport	644	1.219	52,9%
15 - sport nautici	187	336	55,9%
13 - pesca	430	560	76,8%
16 - altri sport con la palla	289	318	91,0%



Note per l'ASSETTO e lo SVILUPPO del sistema SPORTIVO.

Considerazioni per ripensare al sistema sportivo territoriale:

- dalla lettura del TESSERAMENTO in ITALIA (F.S.N. e D.S.A) per l'anno 2005 (valori provvisori) a confronto con l'anno 2001 (valori definitivi), otteniamo un **indicatore di tendenza di CRESCITA/CALO di ogni sport CONI**
- dalla lettura del TESSERAMENTO in MODENA (F.S.N. e D.S.A) per l'anno 2001 (valori definitivi), a confronto con il TESSERAMENTO in EMILIA ROMAGNA per l'anno 2001 (valori definitivi), otteniamo un **indicatore di ALTO/BASSO GRADIMENTO di ogni sport CONI in Modena.**





QUADRO CONOSCITIVO DEL SISTEMA SPORTIVO PROVINCIALE
LINEE GUIDA per il PIANO Provinciale dello sport



STUDIO del SISTEMA SPORTIVO TERRITORIALE per la PIANIFICAZIONE dello SPORT
unitamente alla pianificazione territoriale e urbanistica



riferimento territoriale	ITALIA	DATI 2005	DATI 2001	VAR.	VAR. %
		tesserati / 100.000 ab	tesserati / 100.000 ab	tesserati / 100.000 ab	tesserati / 100.000 ab
totale TESSERATI - FSN (Fed.Spor.Naz.)		5.874	5.511	363	6,2%
FIGC	Calcio	1.813	1.755	58	3,2%
FIPAV	Pallavolo	502	425	77	15,3%
FIP	Pallacanestro	474	496	-22	-4,7%
FIPSAS	Pesca Sportiva- Att. Subacquee	386	430	-44	-11,4%
FIT	Tennis	325	226	99	30,4%
FIDAL	Atletica Leggera	229	220	10	4,2%
FMI	Motociclismo	219	164	55	25,1%
FISI	Sport Invernali	194	256	-61	-31,6%
FIJLKAM	Lotta -Judo - Karate - Arti Marziali	160	186	-25	-15,9%
FISE	Sport Equestri	159	109	50	31,5%
FIB	Bocce	146	167	-22	-14,8%
FIV	Vela	141	139	1	1,0%
FIG	Golf	138	107	31	22,6%
FGI	Ginnastica	127	101	26	20,4%
UITS	Tiro a Segno	116	16	100	86,4%
FCI	Ciclismo	98	110	-12	-12,4%
FIN	Nuoto	82	76	7	8,0%
FIR	Rugby	72	60	11	15,8%
FIGH	Handball / Pallamano	58	70	-12	-20,6%
FITAV	Tiro a Volo	40	43	-3	-8,0%
ACI	Automobilismo sportivo	39	40	-1	-2,7%
FIHP	Hockey e Pattinaggio a rotelle	38	38	0	0,3%
FIPCF	Pesi - Cultura Fisica	36	19	17	46,6%
FITARCO	Tiro con l'Arco	31	27	4	12,3%
FIBS	Baseball - Softball	29	36	-7	-24,7%
FISG	Sport Ghiaccio	25	26	-1	-5,3%
FITA	Taekwondo	23	24	-1	-2,4%
FISD	Sport Disabili	23	13	10	42,2%
FIS	Scherma	20	14	6	28,4%
AeCI	Aeronautica Sportiva	18	19	0	-1,3%
FITeT	Tennistavolo	17	15	2	12,0%
FITri	Triathlon	16	10	6	37,7%
FIC	Canottaggio	14	16	-2	-15,2%
FICK	Canoa - Kayak	12	12	0	0,4%
FIH	Hockey (prato / indoor)	11	12	-1	-10,3%
FISN	Sci Nautico	10	4	7	62,5%
FPI	Pugilato	8	8	0	5,4%
FIBa	Badminton	8	4	4	51,2%
FIM	Motonautica	7	13	-5	-74,8%
FIPM	Pentathlon Moderno	3	4	-1	-44,7%

riferimento territoriale	ITALIA	DATI 2005	DATI 2001	VAR.	VAR. %
		tesserati / 100.000 ab	tesserati / 100.000 ab	tesserati / 100.000 ab	tesserati / 100.000 ab
totale TESSERATI - DSA (Discipl.Assoc.)		375	294	82	21,8%
FIDS	Danza Sportiva	157	48	109	69,3%
FIGB	Bridge	45	54	-9	-20,7%
FID	Dama	29	44	-15	-49,5%
FSI	Scacchi	23	18	5	21,6%
FIKB	Kickboxing (nuova 2005)	21			
FIPT	Palla Tamburello	20	23	-3	-17,0%
FIGS	Squash	17	17	-1	-3,2%
FIWuK	Wushu Kung Fu	15	16	0	-0,7%
FASI	Arrampicata Sportiva	11	6	5	41,4%
FIGeST	Giochi e Sport Tradizionali	9	12	-3	-26,4%
FISB	Sport Bowling	9	11	-2	-23,6%
FISO	Sport Orientamento	6	6	0	2,3%
FIPAP	Palla pugno	4	3	1	27,6%
FICSF	Canottaggio sedile fisso	3	3	0	-12,6%
FITw	Twirling	2	3	-1	-21,2%
FIBIS	Biliardo Sportivo (nuova 2005)	2			
FCrI	Cricket	1	1	0	35,7%



riferimento territoriale		DATI 2001 MODENA	DATI 2001 REG. E.R.	SCOST.%
		tesserati / 100.000 ab	tesserati / 100.000 ab	SCOSTAMENTO % PROV.su REG. tesserati / 100.000 ab
totale TESSERATI - FSN (Fed.Spor.Naz.)		7.017	6.801	3,2%
FIGC	Calcio	1.887	1.888	0,0%
FIPAV	Pallavolo	874	569	53,6%
FIPSAS	Pesca Sportiva- Att. Subacquee	862	600	43,7%
FISI	Sport Invernali	645	330	95,6%
FIP	Pallacanestro	309	601	-48,7%
FIT	Tennis	267	321	-17,1%
FIB	Bocce	240	176	36,2%
FIDAL	Atletica Leggera	223	230	-3,0%
FIGH	Handball / Pallamano	217	295	-26,4%
FMI	Motociclismo	205	303	-32,5%
FISE	Sport Equestri	159	138	15,1%
FIJLKAM	Lotta -Judo - Karate - Arti Marziali	154	142	8,6%
FCI	Ciclismo	143	124	15,3%
FGI	Ginnastica	134	114	17,5%
FIN	Nuoto	107	87	22,4%
FIG	Golf	104	138	-24,6%
ACI	Automobilismo sportivo	83	66	26,2%
FIR	Rugby	59	102	-42,1%
FIHP	Hockey e Pattinaggio a rotelle	57	50	14,1%
FITAV	Tiro a Volo	51	63	-18,9%
FIBS	Baseball - Softball	46	100	-54,0%
AeCI	Aeronautica Sportiva	37	35	7,9%
FITARCO	Tiro con l'Arco	37	39	-5,5%
FITri	Triathlon	22	21	6,2%
FISD	Sport Disabili	17	12	43,7%
FITeT	Tennistavolo	13	14	-4,0%
FIM	Motonautica	13	31	-58,1%
FIS	Scherma	10	14	-28,4%
FIPM	Pentathlon Moderno	10	2	452,5%
UITS	Tiro a Segno	8	20	-62,5%
FISG	Sport Ghiaccio	6	3	141,4%
FICK	Canoa - Kayak	5	8	-36,9%
FIPCF	Pesi - Cultura Fisica	4	14	-67,8%
FPI	Pugilato	4	9	-56,1%
FIV	Vela	3	121	-97,1%
FITA	Taekwondo	3	8	-61,6%

riferimento territoriale		DATI 2001 MODENA	DATI 2001 REG. E.R.	SCOST.%
		tesserati / 100.000 ab	tesserati / 100.000 ab	SCOSTAMENTO % PROV.su REG. tesserati / 100.000 ab
totale TESSERATI - DSA (Discipl.Assoc.)		624	309	101,8%
FIGeST	Giochi e Sport Tradizionali	277	51	440,4%
FIWuK	Wushu Kung Fu	190	62	205,3%
FIGB	Bridge	48	64	-24,5%
Fiteec-ANTE	Turismo equestre (uscita 2003)	34		
FSI	Scacchi	30	17	74,0%
FASI	Arrampicata Sportiva	18	13	32,2%
FISB	Sport Bowling	8	17	-51,7%
FIGS	Squash	8	38	-78,8%
FISS	Sport Silenziosi (uscita 2005)	4	5	-22,6%
FIDS	Danza Sportiva	3	17	-81,2%
FID	Dama	3	3	-9,8%
FISO	Sport Orientamento	1	8	-92,5%



Linee guida di DETTAGLIO per il PSC.

Linee guida per il piano strutturale intercomunale.

Per l'ASSETTO e SVILUPPO del SISTEMA sportivo territoriale si potranno eventualmente aumentare attività e impianti:

- per gli sport CONI in CRESCITA (2001-2005)

così come pure si potranno eventualmente ridurre attività e impianti

- per gli sport CONI in CALO (2001-2005)



Tra gli sport CONI in CRESCITA (2001-2005) segnaliamo, in ordine di prestazione positiva:

riferimento territoriale	ITALIA	DATI 2005	DATI 2001	VAR.	VAR. %
<i>FSN o DSA</i>		tesserati / 100.000 ab	tesserati / 100.000 ab	tesserati / 100.000 ab	tesserati / 100.000 ab
UITS	Tiro a Segno	116	16	100	86,4%
FIDS	Danza Sportiva	157	48	109	69,3%
FISD	Sport Disabili	23	13	10	42,2%
FCrI	Cricket	1	1	0	35,7%
FISE	Sport Equestri	159	109	50	31,5%
FIT	Tennis	325	226	99	30,4%
FIG	Golf	138	107	31	22,6%
FGI	Ginnastica	127	101	26	20,4%
FIR	Rugby	72	60	11	15,8%
FIPAV	Pallavolo	502	425	77	15,3%
FITARCO	Tiro con l'Arco	31	27	4	12,3%
FITeT	Tennistavolo	17	15	2	12,0%
FIN	Nuoto	82	76	7	8,0%



Tra gli sport CONI in CALO (2001-2005) segnaliamo, in ordine di prestazione negativa:

riferimento territoriale	ITALIA	DATI 2005	DATI 2001	VAR.	VAR. %
<i>FSN o DSA</i>		tesserati / 100.000 ab	tesserati / 100.000 ab	tesserati / 100.000 ab	tesserati / 100.000 ab
FISI	Sport Invernali	194	256	-61	-31,6%
FIBS	Baseball - Softball	29	36	-7	-24,7%
FIGH	Handball / Pallamano	58	70	-12	-20,6%
FIJLKAM	Lotta -Judo - Karate - Arti Marziali	160	186	-25	-15,9%
FIB	Bocce	146	167	-22	-14,8%
FCI	Ciclismo	98	110	-12	-12,4%
FIPSAS	Pesca Sportiva- Att. Subacquee	386	430	-44	-11,4%
FIP	Pallacanestro	474	496	-22	-4,7%





Linee guida per il piano strutturale intercomunale.

Per l'ASSETTO e SVILUPPO del SISTEMA sportivo territoriale si potranno eventualmente aumentare attività e impianti:

- per gli sport CONI PIÙ GRADITI in Provincia di Modena (2001)
- così come pure si potranno eventualmente ridurre attività e impianti
- per gli sport CONI MENO GRADITI in Provincia di Modena (2001)



Tra gli sport CONI PIÙ GRADITI (2001) a Modena segnaliamo, in ordine di gradimento positivo:

riferimento territoriale		DATI 2001 MODENA	DATI 2001 REG. E.R.	SCOST.%
<i>FSN o DSA</i>		tesserati / 100.000 ab	tesserati / 100.000 ab	SCOSTAMENTO % PROV.su REG. tesserati / 100.000 ab
FIGeST	Giochi e Sport Tradizionali	277	51	440,4%
FIWuK	Wushu Kung Fu	190	62	205,3%
FISI	Sport Invernali	645	330	95,6%
FIPAV	Pallavolo	874	569	53,6%
FIPSAS	Pesca Sportiva- Att. Subacquee	862	600	43,7%
FISD	Sport Disabili	17	12	43,7%
FIB	Bocce	240	176	36,2%
FA SI	Arrampicata Sportiva	18	13	32,2%
FIN	Nuoto	107	87	22,4%
FGI	Ginnastica	134	114	17,5%
FCI	Ciclismo	143	124	15,3%
FISE	Sport Equestri	159	138	15,1%
FIHP	Hockey e Pattinaggio a rotelle	57	50	14,1%
FIJLKAM	Lotta -Judo - Karate - Arti Marziali	154	142	8,6%
FIGC	Calcio	1.887	1.888	0,0%



Tra gli sport CONI MENO GRADITI (2001) a Modena, segnaliamo in ordine di gradimento negativo:

riferimento territoriale		DATI 2001 MODENA	DATI 2001 REG. E.R.	SCOST.%
<i>FSN o DSA</i>		tesserati / 100.000 ab	tesserati / 100.000 ab	SCOSTAMENTO % PROV.su REG. tesserati / 100.000 ab
FIDS	Danza Sportiva	3	17	-81,2%
UITS	Tiro a Segno	8	20	-62,5%
FIBS	Baseball - Softball	46	100	-54,0%
FIP	Pallacanestro	309	601	-48,7%
FIR	Rugby	59	102	-42,1%
FMI	Motociclismo	205	303	-32,5%
FIS	Scherma	10	14	-28,4%
FIGH	Handball / Pallamano	217	295	-26,4%
FIG	Golf	104	138	-24,6%
FIT	Tennis	267	321	-17,1%
FITeT	Tennistavolo	13	14	-4,0%
FIDAL	Atletica Leggera	223	230	-3,0%





UNIONE TERRE DI CASTELLI - stima del N° SPORTIVI “tesserati CONI”

- il Monitoraggio CONI (2001), ottenuto con i dati su affiliazioni e tesseramenti forniti dalle Federazioni Sportive Nazionali e dalle Discipline Sportive Associate, consente di misurare i tesserati CONI in Provincia di Modena.
- dagli indici “tesserati CONI (anno 2001) / 100.000 ab” possiamo stimare il numero di PERSONE “tesserate CONI” in Unione Terre di Castelli, per GRUPPI di sport



FINE

