



**QUADRO CONOSCITIVO DEL SISTEMA SPORTIVO PROVINCIALE**  
LINEE GUIDA per il PIANO Provinciale dello sport



**STUDIO del SISTEMA SPORTIVO TERRITORIALE per la PIANIFICAZIONE dello SPORT**  
unitamente alla pianificazione territoriale e urbanistica



AREA PROGRAMMAZIONE E PIANIFICAZIONE TERRITORIALE

seminari di approfondimento del  
**QUADRO CONOSCITIVO PRELIMINARE DEL NUOVO PSC**



il quadro conoscitivo di  
**Unione TERRE di CASTELLI - 8**

**CENSIMENTO (2006) SOCIETÀ SPORTIVE**  
schede di sintesi e presentazione

a cura di

**Ing. Luciano Rizzi**

COSTRUIRE in Project Srl  
PROMOSPORT e SPAZI di SPORT



**STUDIO DEL SISTEMA SPORTIVO TERRITORIALE PER LA PIANIFICAZIONE DELLO SPORT**  
unitamente alla pianificazione territoriale e urbanistica

il sistema degli impianti sportivi  
le indagini ufficiali ISTAT e CONI  
e il movimento sportivo locale

Formano oggetto di rilevazione del censimento:

1. le **SOCIETÀ** sportive residenti nel territorio oggetto di studio
2. i **GRUPPI** sportivi che le costituiscono
3. le **DISCIPLINE** /specialità sportive praticate/organizzate dai GRUPPI sportivi
4. le **SQUADRE** /attività sportive di ogni DISCIPLINA/specialità
5. gli **ATLETI** di ogni SQUADRA/attività





## Una SOCIETA' sportiva

per essere censita

deve essere RESIDENTE nel territorio oggetto di studio

e rientrare in uno dei casi:

- affiliata ad una FSN (Federazione Sportiva Nazionale del CONI)
- affiliata ad una DSA (Disciplina Sportiva Associata del CONI)
- affiliata ad un EPS (Ente di Promozione Sportiva riconosciuto dal CONI)





QUADRO CONOSCITIVO DEL  
SISTEMA SPORTIVO PROVINCIALE  
LINEE GUIDA per il PIANO Provinciale dello sport



STUDIO del SISTEMA SPORTIVO TERRITORIALE  
per la PIANIFICAZIONE dello SPORT  
unitamente alla pianificazione territoriale e urbanistica



## Il GRUPPO sportivo

è l'insieme costituito dagli sportivi praticanti una DISCIPLINA/specialità oppure un GRUPPO omogeneo di DISCIPLINE/specialità.



Via delle Monache 2, Spilamberto (MO) – Tel 059.78.54.22  
elaborato tutelato dai diritti delle opere d'ingegno (Art.2578 del C.C)

4





QUADRO CONOSCITIVO DEL  
SISTEMA SPORTIVO PROVINCIALE  
LINEE GUIDA per il PIANO Provinciale dello sport



STUDIO del SISTEMA SPORTIVO TERRITORIALE  
per la PIANIFICAZIONE dello SPORT  
unitamente alla pianificazione territoriale e urbanistica



Per classificare le **DISCIPLINE/specialità sportive** praticate nel territorio  
adottiamo la LISTA DEGLI SPORT LISPO 2003  
semplificata da COSTRUIRE  
la quale raggruppa le DISCIPLINE/specialità in famiglie o GRUPPI.



Via delle Monache 2, Spilamberto (MO) – Tel 059.78.54.22  
elaborato tutelato dai diritti delle opere d'ingegno (Art.2578 del C.C)

5



## Le SQUADRE/attività sportive

sono sottoinsiemi omogenei di sportivi

praticanti una DISCIPLINA/specialità

generalmente costituiti per età, capacità, per tipologia, ecc...

- una “SQUADRA” è un gruppo di persone che pratica sport con continuità, per lunghi periodi di tempo (anni) e con finalità di gara
- una “attività” è un gruppo di persone che pratica sport per brevi periodi di tempo (mesi) e senza finalità di gara.



## Gli ATLETI

sono i tesserati/soci a SOCIETÀ sportive residenti  
e appartenenti ad una SQUADRA/attività della società.

Ai fini della pianificazione sportiva è importante sottolineare che il conteggio degli ATLETI non è una misura corretta, omogenea e paragonabile degli SPORTIVI/residenti nel territorio; è quindi un dato da trattare con molta precauzione.

Infatti 2 sono le caratteristiche “negative” :

- all’insieme degli ATLETI potrebbero appartenere sportivi non residenti nel territorio oggetto di studio
- molto SPORTIVI/residenti potrebbero non essere compresi nell’insieme degli ATLETI

Pertanto il dato rilevato degli ATLETI non è utilizzabile per fare confronti con i dati Istat dei praticanti CONTINUATIVI e, non è corretto per questa tipologia di dati, calcolare gli INDICI / abitante, così come non è corretto visualizzarne il confronto tra TERRITORI.



Il calcolo degli indici/abitante e il confronto tra territori, con tutte le necessarie precauzioni nella successiva lettura del dato, è possibile farlo per le società/gruppi/discipline/squadre.

È bene poi sottolineare come vi siano **2 GRUPPI** di DISCIPLINE/specialità (Lispo), i cui dati degli **ATLETI** sono altamente falsati:

- **SPORT ACQUATICI E SUBACQUEI (gruppo 2)** – in quanto molti atleti contati sono residenti in comuni non appartenenti all'Unione (Marano, Bazzano, ...) così come pure vi sono atleti non contati, pur essendo residenti in comuni dell'Unione (Castelnuovo, Castelvetro, ...), perchè tesserati in società non residenti (Modena, Formigine, Maranello, ...).
- **GINNASTICA, AEROBICA, FITNESS E CULTURA FISICA (gruppo 3)** – in quanto vi sono molti atleti non contati perché tesserati ad **IMPRESE** e non a società sportive





## A.P.S. Unione TERRE di CASTELLI

Area di Programmazione Sportiva

### DATI censimento COSTRUIRE (2006)

n° SOCIETA' sportive **83**    n° GRUPPI sportivi **119**    n° SQUADRE/attività **372**    n° DISCIPLINE/specialità **32**

n° ATLETI **11.614**    n° Dirigenti **616**    n° Tecnici **426**    n° Atleti CONI **3.248**    n° Atleti EPS **7.131**

		classe 0-3	classe 4-6	classe 7-9	classe 10-14	classe 15-18	classe 19-25	classe 26-59	classe 60 e +
6.699	atleti MASCHI	65	212	653	1.049	833	1.021	2.608	258
4.915	atleti FEMMINE	79	217	646	793	567	822	1.624	167
<b>42,32%</b>	% atlete F su totale atleti (M+F)	54,86%	50,58%	49,73%	43,05%	40,50%	44,60%	38,37%	39,29%
<b>11.614</b>	totale ATLETI	<b>144</b>	<b>429</b>	<b>1.299</b>	<b>1.842</b>	<b>1.400</b>	<b>1.843</b>	<b>4.232</b>	<b>425</b>
17,74%	% su totale (M+F) pop.resid.di CLASSE	5,48%	24,35%	<b>77,88%</b>	66,33%	71,94%	<b>44,39%</b>	<b>12,60%</b>	2,51%

NB) Il conteggio degli ATLETI non è una misura corretta, omogenea e paragonabile degli SPORTIVI/residenti nel territorio, in quanto comprende atleti NON RESIDENTI come pure ci sono atleti RESIDENTI che non sono stati contati - è quindi un dato da trattare con molta precauzione. Gli ATLETI contati sono i soli tesserati/soci appartenenti ad una SQUADRA/attività di una SOCIETÀ censita. Le SOCIETÀ sportive che è stato possibile censire sono le sole residenti e affiliate ad una agenzia del CONI (FSN, DSA) e/o ad un Ente di Promozione Sportiva riconosciuto dal CONI - restano escluse le IMPRESE (ad esempio del FITNESS). Pertanto il dato rilevato degli ATLETI non è utilizzabile per fare confronti con i praticanti CONTINUATIVI e nemmeno con i praticanti SPORT (continuativi + saltuari).

#### n° di GRUPPI sportivi e n° di ATLETI per GRUPPI (Lispo) - ord.per ATL.

cod.	GRUPPI di DISCIPLINE/specialità (Lispo)	GS.	ATL.	Dir.	Tec.	Att. CONI	Att. EPS	n° di G. / 100.000 ab.
2	sport acquatici e subacquei	3	3304	21	107	184	3090	5
1	calcio/calciotto	34	2086	220	149	1194	862	52
3	ginnastica, aerobica, fitness e cultura fisica	8	1321	15	26		855	12
7	pallavolo	14	1083	79	49	402	664	21
11	danza, ballo	7	664	29	13	103	263	11
4	sport invernali, sport su ghiaccio e altri sport	3	524	21	8	185	119	5
6	sport ciclistici	11	491	41	2	10	462	17
17	altro sport	11	436	56	15	366	101	17
9	arti marziali e sport di combattimento	6	397	28	31	215	166	9
5	sport con palla e racchetta	5	346	15	5	80	247	8
10	pallacanestro	3	252	7	13	178		5
8	atletica leggera e footing, jogging	4	242	26	7	123	215	6
14	bocce, bowling, biliardo	3	238	22	1	71	87	5
13	pesca	6	195	32		137		9
12	caccia	1	35	4				2
15	sport nautici							
16	altri sport con la palla							
20	disciplina e specialità non riconosciuta							

#### n° di SQUADRE/attività e n° di ATLETI per DISCIPLINE/specialità (Lispo) - ord.per ATL.

cod.	DISCIPLINE/specialità (Lispo)	SQ. /att.	ATL.	M	F	cod.	DISCIPLINE/specialità (Lispo)	SQ. /att.	ATL.	M	F
2.01	nuoto	10	1.968	910	1.058	17.18	ruzzola	6	114	114	
1.01	calcio	88	1.839	1.738	101	8.03	podismo	2	104	60	44
7.01	pallavolo e beach volley	70	1.083	344	739	9.05	altri sport da combattimento	8	91	61	30
2.05	acqua gym	3	1.052	169	883	17.15	tiro con l'arco	9	87	51	36
3.03	aerobica fitness e cultura fisica	8	936	452	484	17.01	pattinaggio a rotelle	4	71	27	44
11.01	danza e ballo	26	664	240	424	2.02	pallanuoto	1	70	70	
4.01	sci alpino	9	524	297	227	17.04	sport equestri	4	65	21	44
6.01	ciclismo	17	436	397	39	17.02	hockey rotelle	4	62	62	
5.01	tennis	11	346	243	103	6.02	mountain bike	4	55	55	
9.01	arti marziali	14	306	198	108	2.06	altre attività nell'acqua	2	54	30	24
10.01	pallacanestro	15	252	235	17	12.01	caccia	1	35	35	
1.02	calciotto	15	247	247		17.07	mototurismo	1	22	22	
14.01	bocce	7	238	228	10	3.04	discipline orientali	1	20	5	15
13.01	pesca sportiva	9	195	190	5	17.19	altri sport	1	15	15	
3.02	ginnastica artistica	9	186		186		<b>totale</b>	<b>372</b>	<b>11.614</b>	<b>6.699</b>	<b>4.915</b>
3.01	ginnastiche diverse	6	179	33	146						
2.04	attività subacquee	1	160	70	90						
8.01	atletica leggera	6	138	80	58						





QUADRO CONOSCITIVO DEL  
SISTEMA SPORTIVO PROVINCIALE  
LINEE GUIDA per il PIANO Provinciale dello sport



STUDIO del SISTEMA SPORTIVO TERRITORIALE  
per la PIANIFICAZIONE dello SPORT  
unitamente alla pianificazione territoriale e urbanistica



Il dato rilevato degli ATLETI non è utilizzabile per fare confronti con i dati Istat dei praticanti CONTINUATIVI e nemmeno dei praticanti SPORT (continuativi + saltuari).

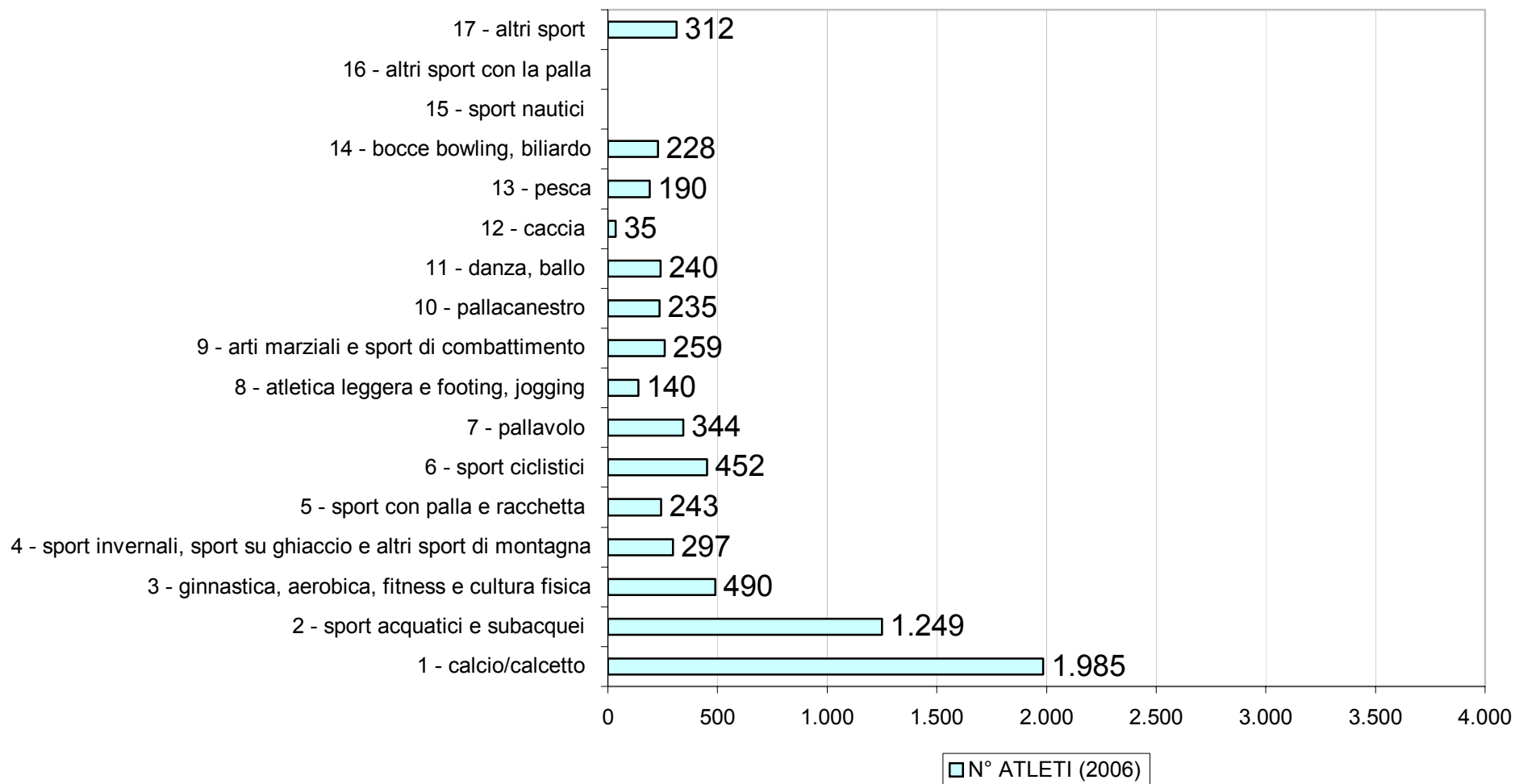
Premesso questo, solo per omogeneità di visualizzazione con i grafici dell'elaborato 9 (le stime degli sportivi in unione terre di castelli basate sulle indagini ISTAT e indagini CONI), riportiamo a seguire il N° ATLETI per GRUPPO di Sport (Lispo) e solamente per l'Unione (non per i singoli Comuni).



## Unione Terre di Castelli - N° ATLETI

genere MASCHILE - per GRUPPI di sport

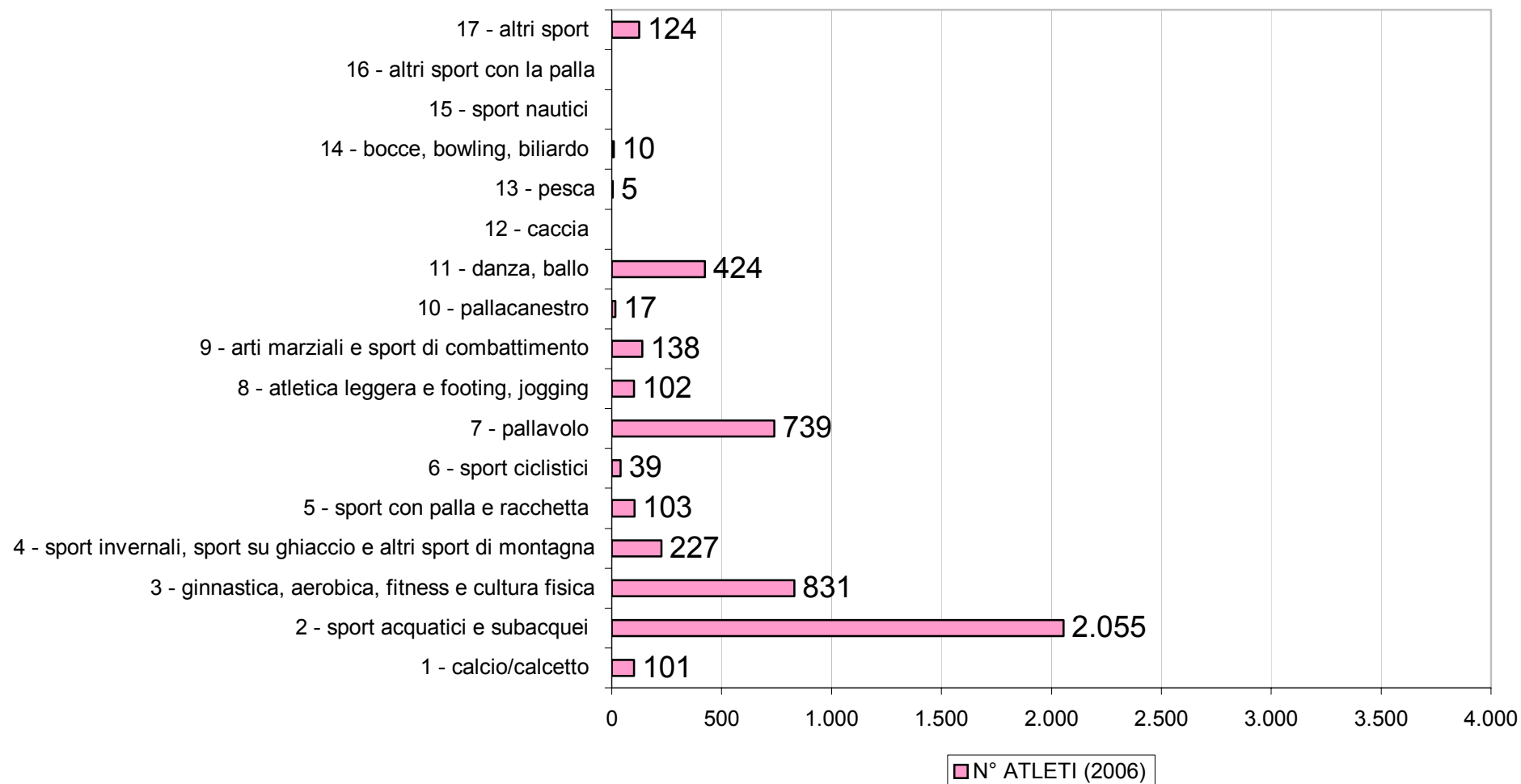
dal censimento società sportive COSTRUIRE (2006)



## Unione Terre di Castelli - N° ATLETI

genere FEMMINILE - per GRUPPI di sport

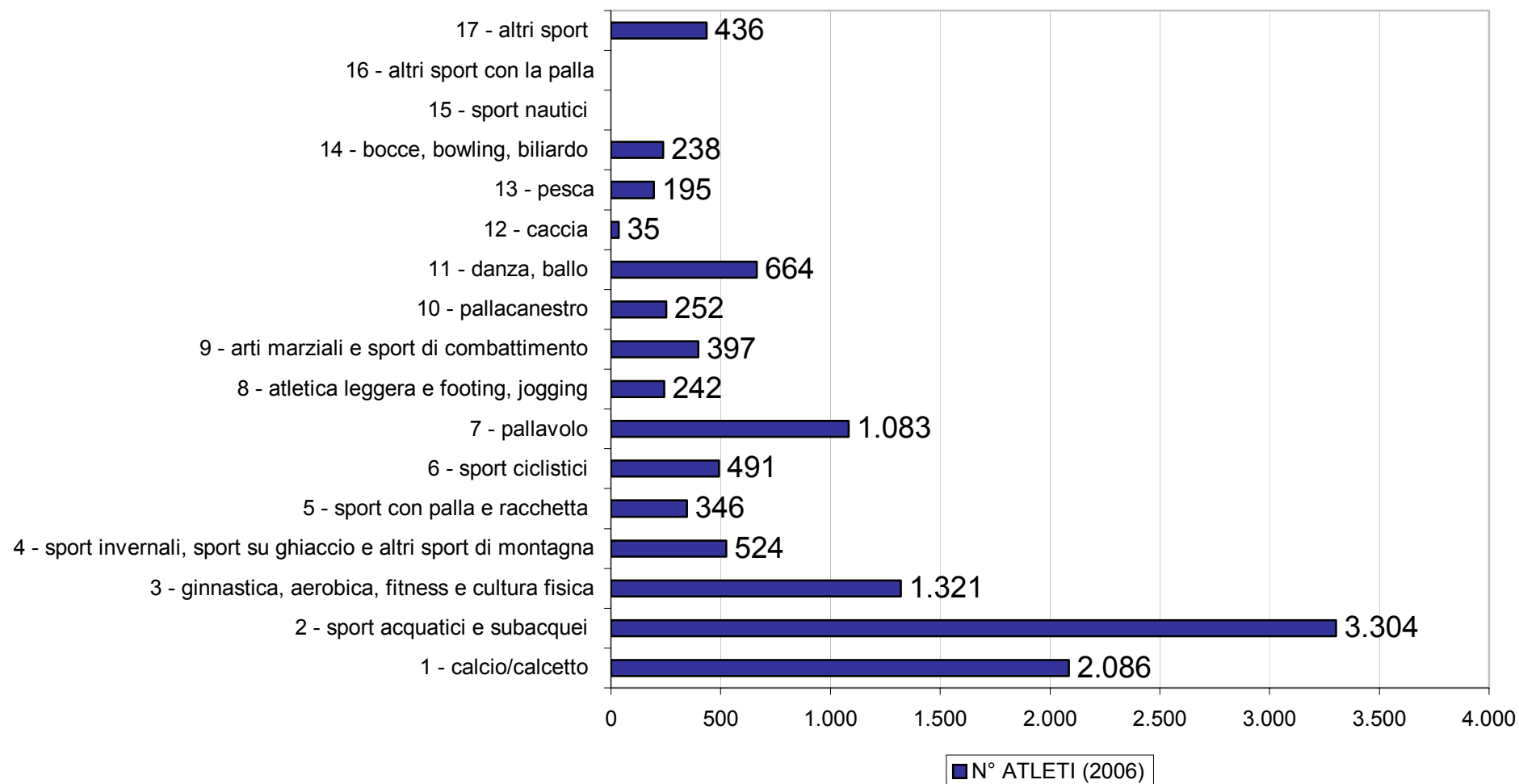
dal censimento società sportive COSTRUIRE (2006)



## Unione Terre di Castelli - N° ATLETI

MASCHILE/ FEMMINILE - per GRUPPI di sport

dal censimento società sportive COSTRUIRE (2006)





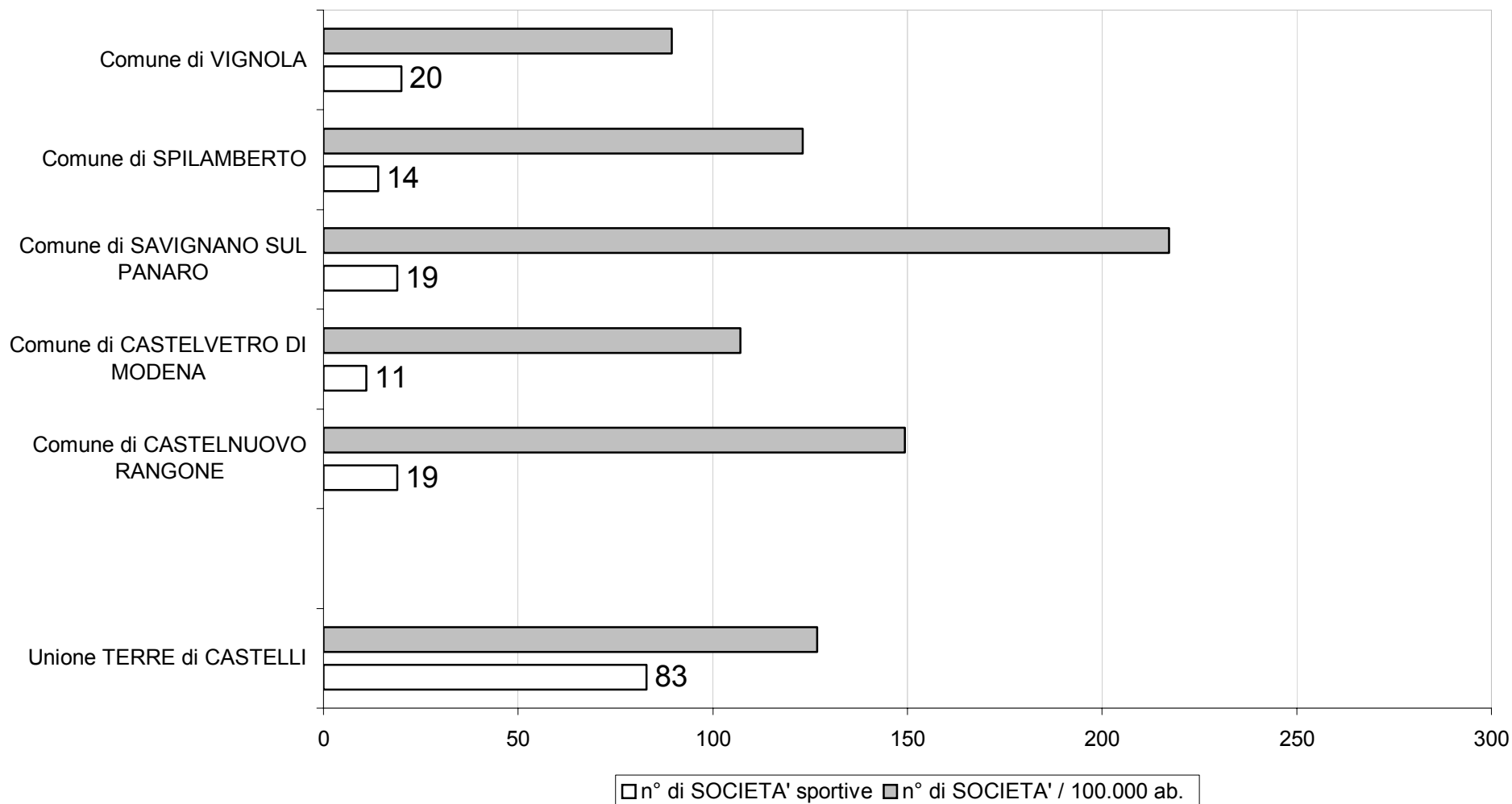
Il calcolo degli indici/abitante e il confronto tra territori, con tutte le necessarie precauzioni nella successiva lettura del dato, è possibile farlo per le società/gruppi/discipline/squadre.

Premesso questo, a seguire riportiamo i grafici per Comune e per l'Unione.

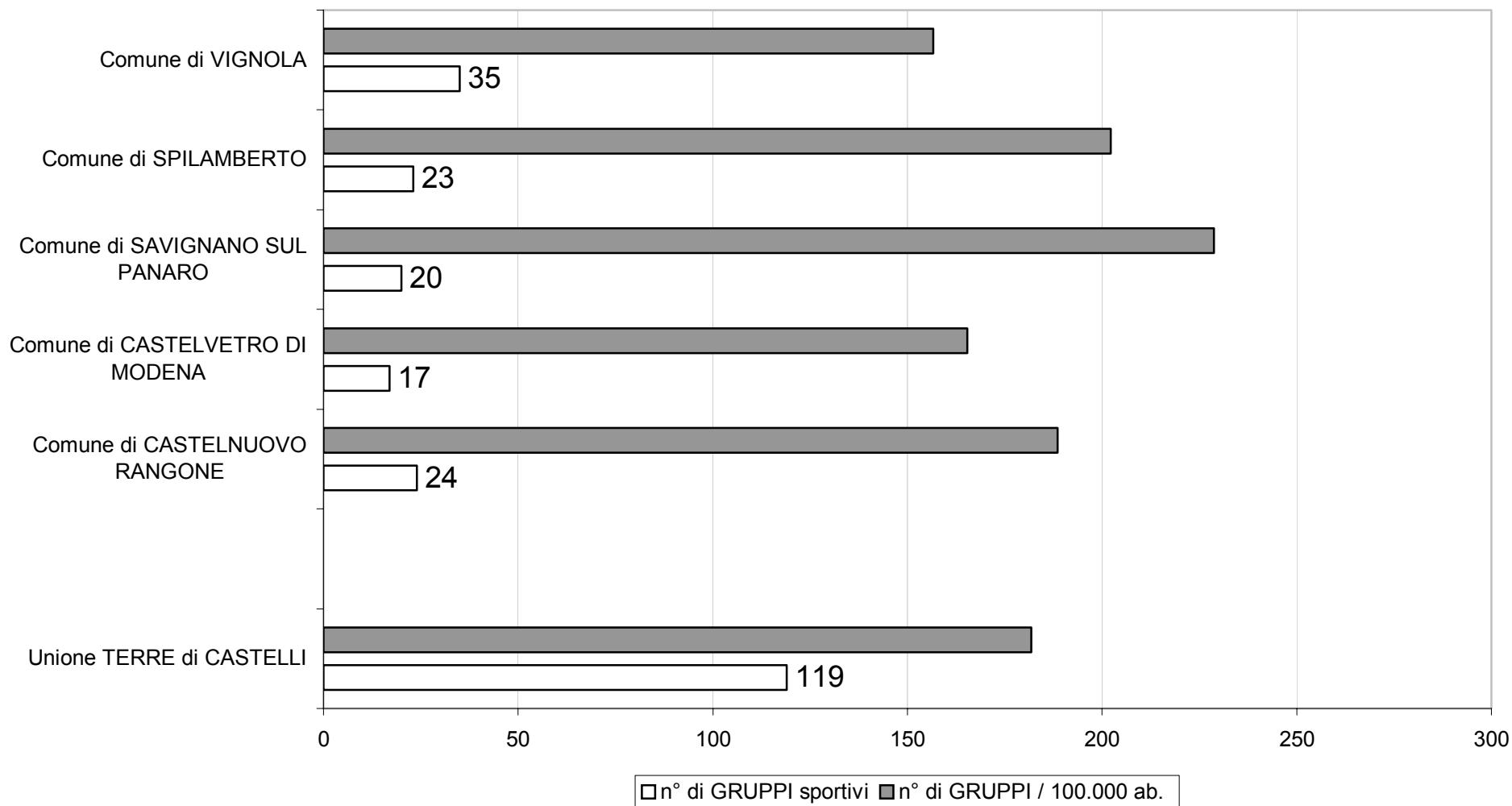
**NB) Questi dati danno la misura del movimento sportivo praticato negli impianti sportivi presenti nel Comune ma non la misura dello sport praticato dai residenti nel Comune.**



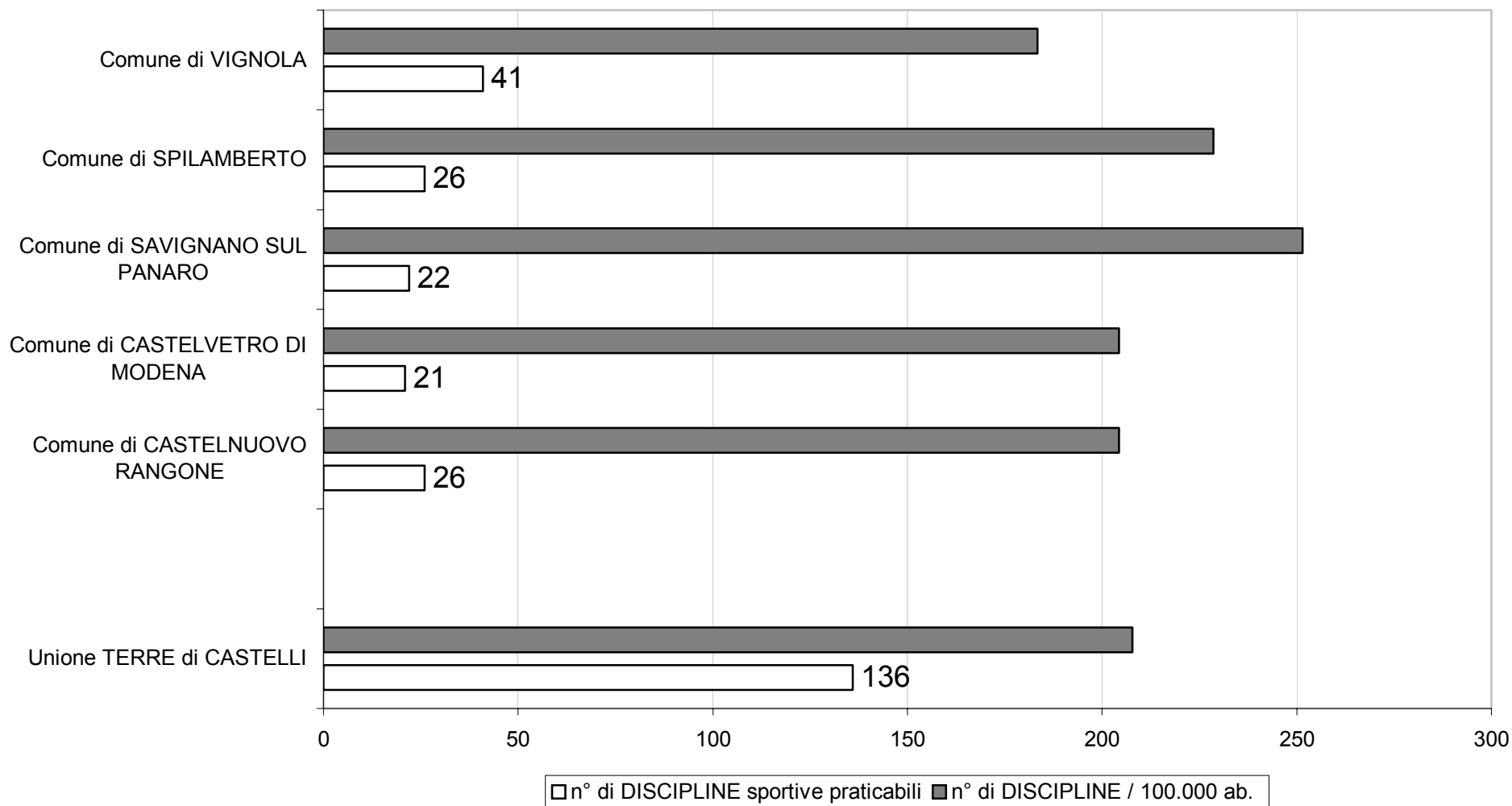
## DOTAZIONE di SOCIETA' sportive dati COSTRUIRE (2006)



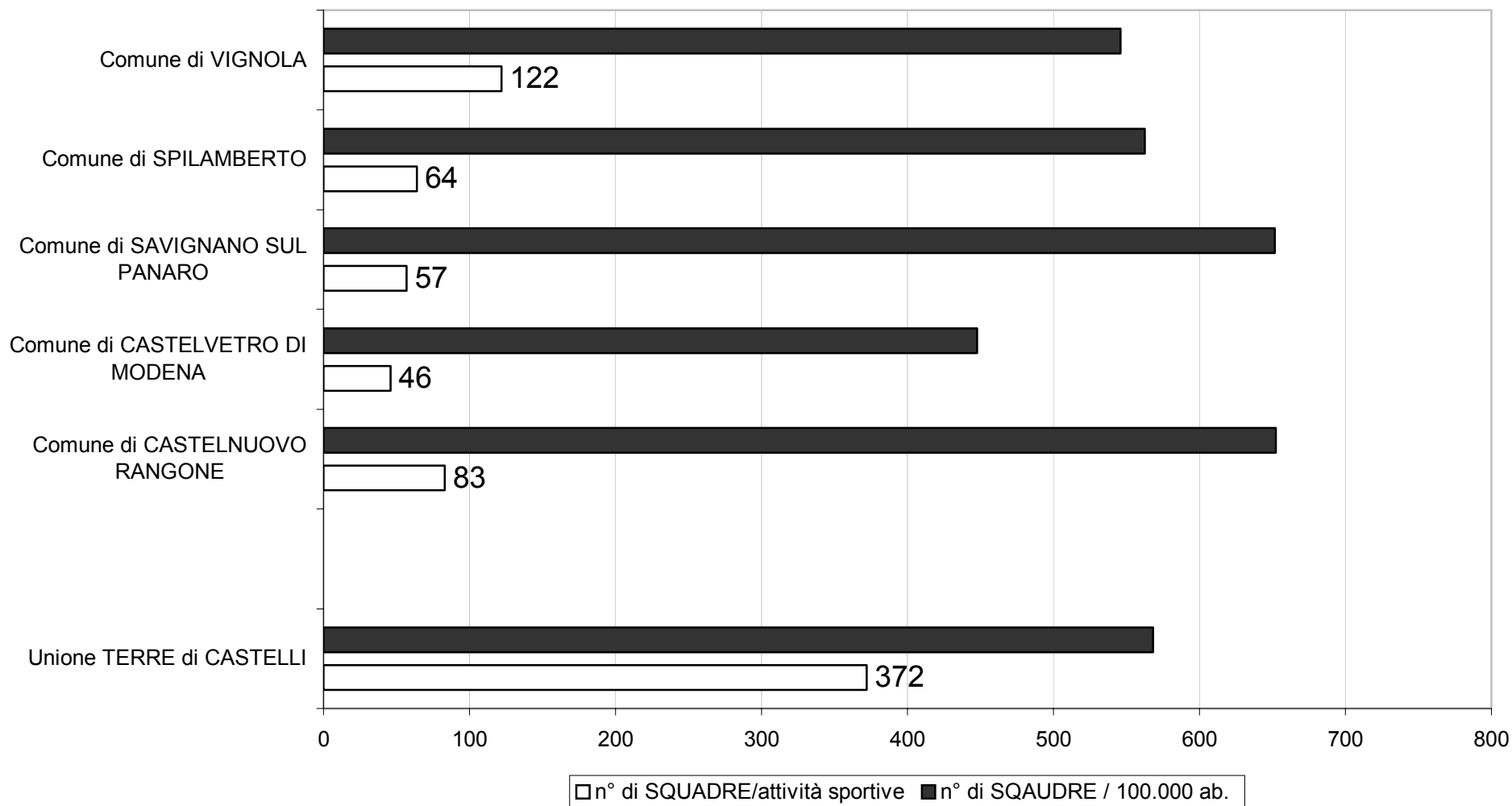
## DOTAZIONE di GRUPPI sportivi dati COSTRUIRE (2006)



## DOTAZIONE di DISCIPLINE sportive praticabili dati COSTRUIRE (2006)



## DOTAZIONE di SQUADRE/attività sportive dati COSTRUIRE (2006)





QUADRO CONOSCITIVO DEL  
SISTEMA SPORTIVO PROVINCIALE  
LINEE GUIDA per il PIANO Provinciale dello sport



STUDIO del SISTEMA SPORTIVO TERRITORIALE  
per la PIANIFICAZIONE dello SPORT  
unitamente alla pianificazione territoriale e urbanistica



## Linee guida di DETTAGLIO per il PSC.

Linee guida per il piano strutturale intercomunale.

Nel ripensare al SISTEMA sportivo territoriale, basandoci sui dati degli ATLETI tesserati, è interessante osservare 2 valori % per ognuno dei Comuni:



## % atleti FEMMINE sul totale degli atleti M/F

	Terre Castelli	Castelnuovo	Castelvetro	Savignano	Spilamberto	Vignola
% F su tot. M/F	<b>42,32%</b>	36,62%	35,47%	28,82%	42,06%	46,87%



## % atleti di CLASSE sul totale POPOLAZIONE di classe: classi 7-9, 19-25, 26-59

	Terre Castelli	Castelnuovo	Castelvetro	Savignano	Spilamberto	Vignola
classe 7-9	<b>77,88%</b>	71,76%	29,33%	53,33%	45,49%	128,60%
classe 19-25	<b>44,39%</b>	29,66%	35,40%	28,87%	40,18%	65,56%
classe 26-59	<b>12,60%</b>	5,81%	7,21%	7,36%	9,74%	22,86%



Nell'interpretare i dati % si deve prestare molta attenzione ai valori falsati da alcune DISCIPLINE/specialità, in quanto:

- ATLETI sono imputati a società residenti ma non sono residenti nel Comune
- ATLETI non contati perché tesserati per società non residenti in Unione
- ATLETI non contati perché tesserati per imprese (palestre del fitness)
- ATLETI non residenti in Unione ma contati perché tesserati a società residenti

Queste le DISCIPLINE/specialità più "inquinata":

- nuoto
- acqua gym
- aerobica fitness e cultura fisica



Per l'ASSETTO e SVILUPPO del SISTEMA sportivo territoriale è importante valutare e correggere il sistema delle ATTIVITA' sportive nelle **3 classi SENSIBILI** di età:

- 7-9 anni
- 19-25 anni
- 26-59 anni.

Per valutare la prestazione per ogni Comune, assegniamo le seguenti valutazioni:

- bassa è da rivedere l'impostazione complessiva del sistema attività sportive
- mediocre è da correggere l'impostazione del sistema attività sportive
- normale è normale l'impostazione del sistema attività sportive
- buona è buona l'impostazione del sistema attività sportive
- ottima è ottima l'impostazione del sistema attività sportive
- ~ non valutabile



	Classe 7-9	Classe 19-25	Classe 26-59
CASTELNUOVO R.	BUONA	<b>BASSA</b>	<b>BASSA</b>
CASTELVETRO di M.	<b>BASSA</b>	<b>MEDIOCRE</b>	NORMALE
SAVIGNANO s/P.	NORMALE	<b>BASSA</b>	<b>MEDIOCRE</b>
SPILAMBERTO	<b>MEDIOCRE</b>	BUONA	BUONA
VIGNOLA	non valutabile	non valutabile	non valutabile





In genere, per migliorare le prestazioni nelle 3 classi SENSIBILI di età, occorre:

- avviare interventi di tipo strutturale (nuota, cammina e pedala), pianificati e coordinati, nella SCUOLA PRIMARIA
- rompere la monocultura del calcio
- offrire più qualità/quantità di sport legato ai nuovi stili di vita della popolazione



Per migliorare le prestazioni nelle 3 classi SENSIBILI di età può essere utile:

- aumentare/ridurre le **attività sportive**
  - aumentare/ridurre gli **impianti sportivi**
- per questo valutiamo lo scostamento per GRUPPI di sport
- tra i “**tesserati ATLETI**”
  - ed i “**praticanti SPORT**”

in Unione TERRE di CASTELLI



	Tesserati ATLETI	Praticanti SPORT	Scostamento %
2 - sport acquatici e subacquei	3.304	4.229	21,9%
1 - calcio/calciotto	2.086	4.936	57,7%
3 - ginnastica, aerobica, fitness e cultura fisica	1.321	4.890	73,0%
7 - pallavolo	1.083	1.136	4,7%
11 - danza, ballo	664	579	-14,7%
4 - sport invernali, su ghiaccio e altri sport di montagna	524	2.629	80,1%
6 - sport ciclistici	491	1.974	75,1%
17 - altri sport	436	798	45,4%
9 - arti marziali e sport di combattimento	397	705	43,7%
5 - sport con palla e racchetta	346	1.549	77,7%
10 - pallacanestro	252	696	63,8%
8 - atletica leggera e footing, jogging	242	1.721	85,9%
14 - bocce, bowling, biliardo	238	255	6,7%
13 - pesca	195	367	46,9%
12 - caccia	35	409	91,4%
15 - sport nautici		220	100,0%
16 - altri sport con la palla		208	100,0%





Ancora per valutare come migliorare le prestazioni nelle 3 classi SENSIBILI di età, riportiamo a seguire i grafici riportati nell'elaborato 11:

- grafici del N° ATLETI per DISCIPLINA/specialità (Lispo) praticata in Unione e per CLASSI di ETA'
- grafico dell'indice N° ATLETI / 100 ab, per Comune e solo per alcune DISCIPLINE/specialità (ricordando le necessarie precauzioni nella successiva lettura del dato)





QUADRO CONOSCITIVO DEL  
SISTEMA SPORTIVO PROVINCIALE  
LINEE GUIDA per il PIANO Provinciale dello sport



STUDIO del SISTEMA SPORTIVO TERRITORIALE  
per la PIANIFICAZIONE dello SPORT  
unitamente alla pianificazione territoriale e urbanistica



grafici

del N° ATLETI

per DISCIPLINA/specialità (Lispo) praticata in Unione

per CLASSI di ETA'

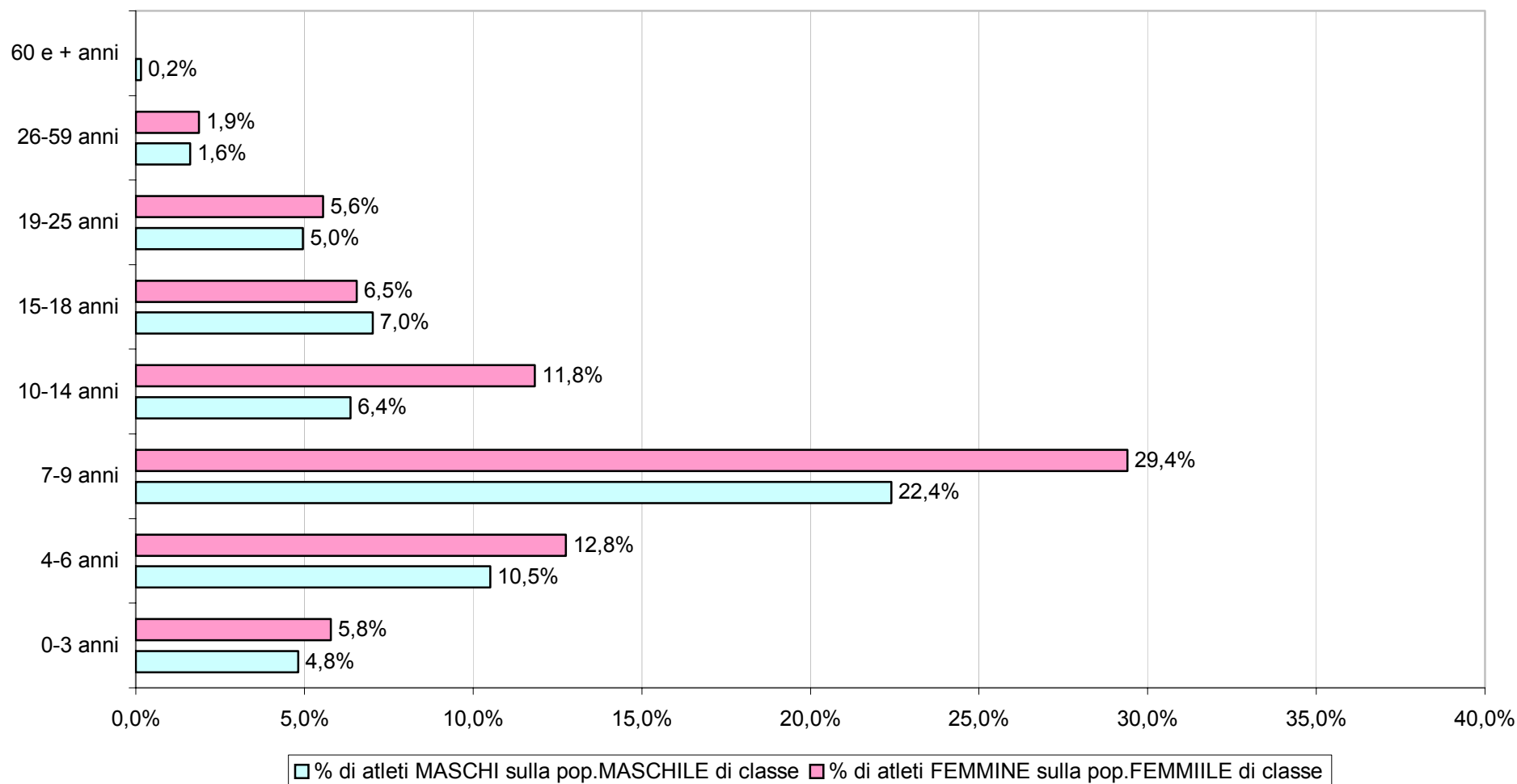


Via delle Monache 2, Spilamberto (MO) – Tel 059.78.54.22  
elaborato tutelato dai diritti delle opere d'ingegno (Art.2578 del C.C)

29

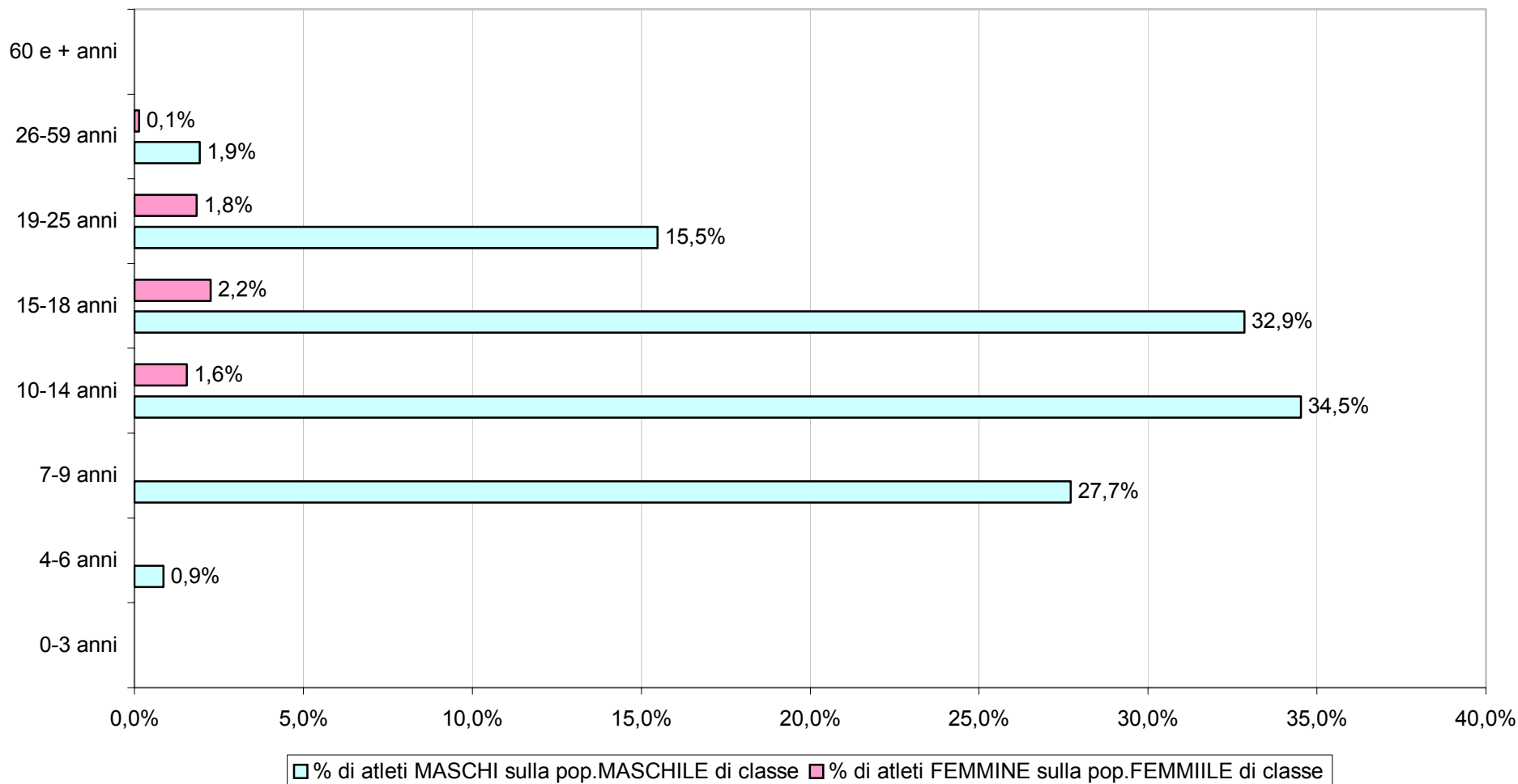


## NUOTO (2.02) - % ATLETI / pop. genere MASCHILE/FEMMINILE per ETA' dal censimento società sportive COSTRUIRE (2006)



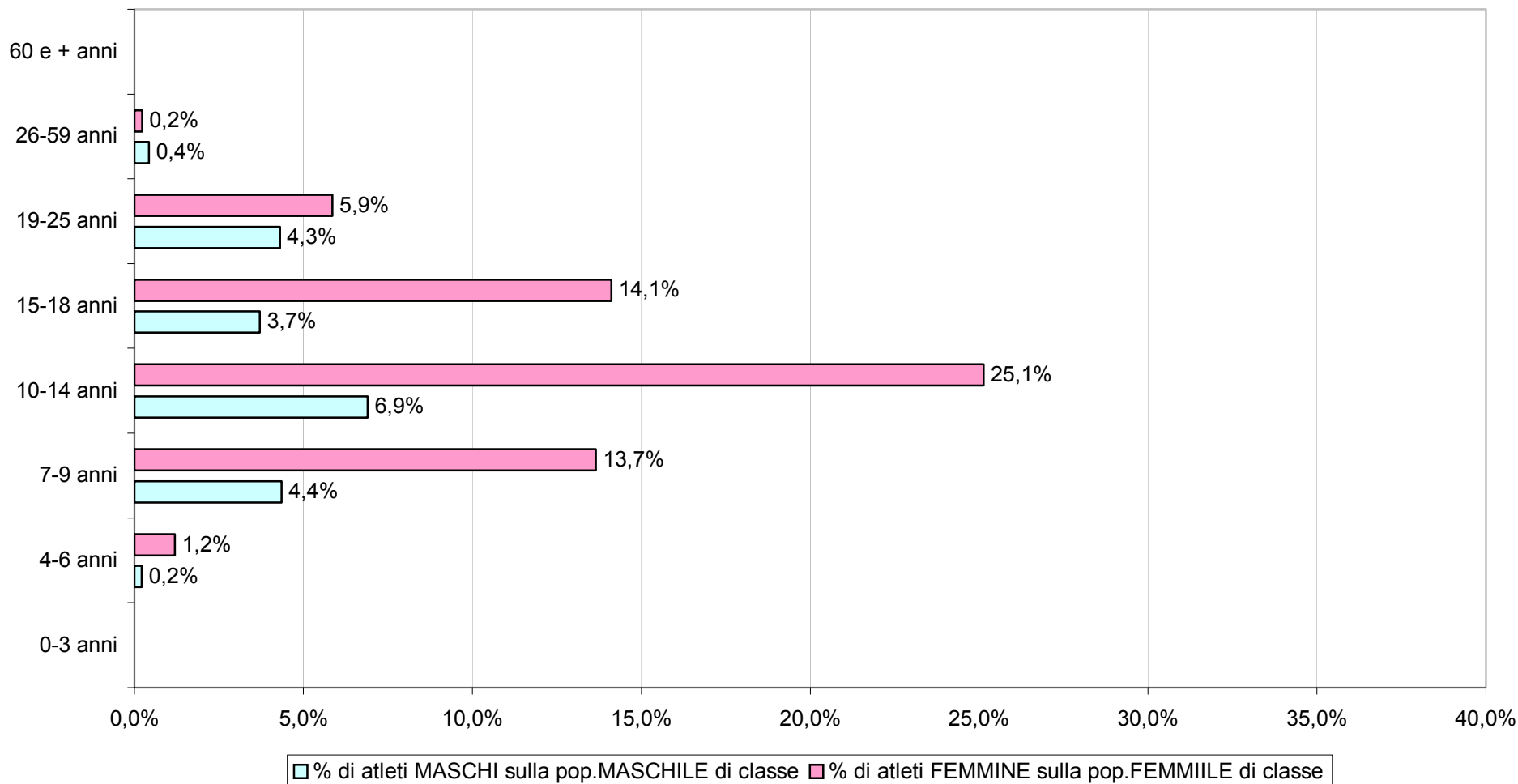
## CALCIO (1.01) - % ATLETI / pop. genere MASCHILE/FEMMINILE per ETA'

dal censimento società sportive COSTRUIRE (2006)



## PALLAVOLO (7.01) - % ATLETI / pop. genere MASCHILE/FEMMINILE per ETA'

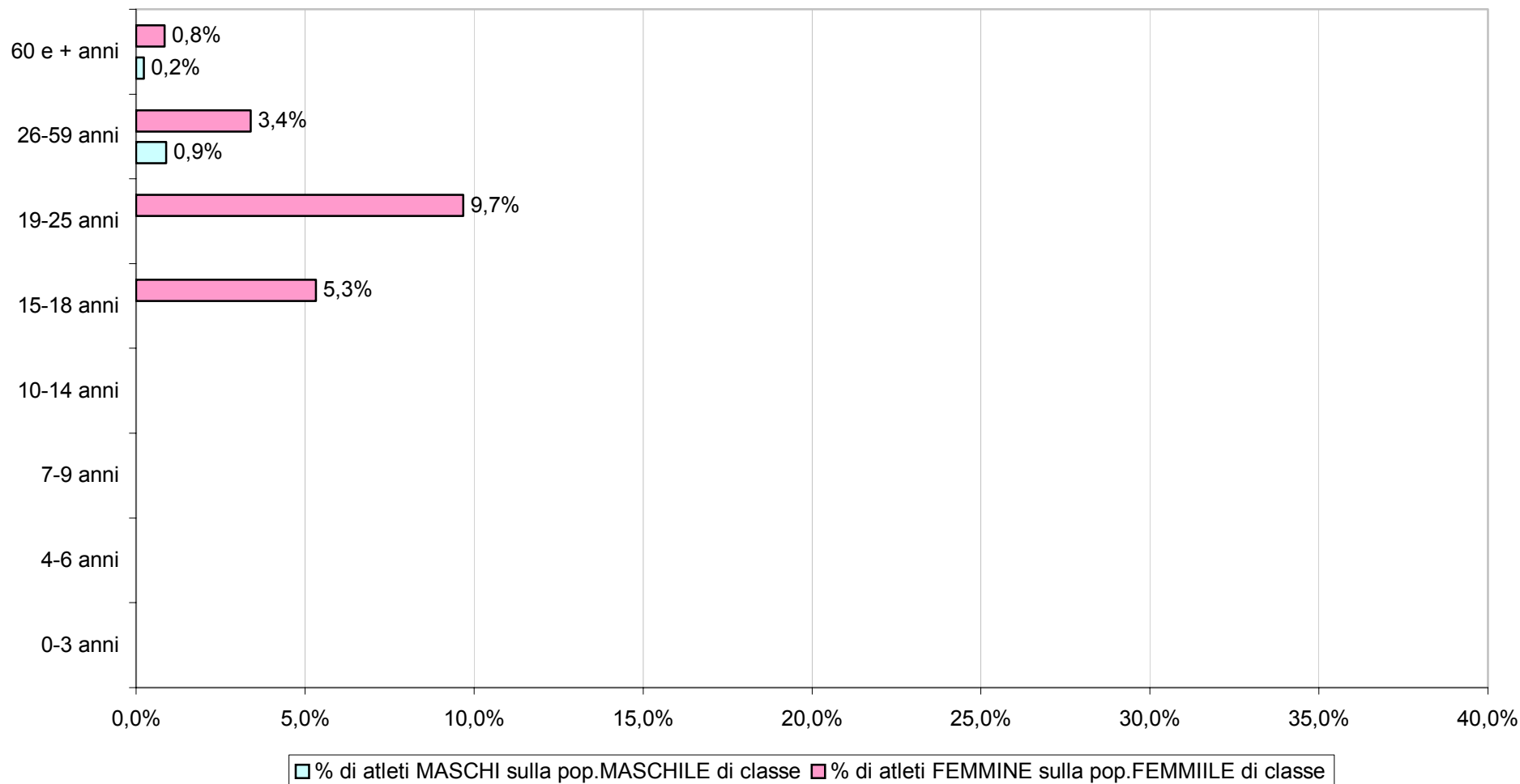
dal censimento società sportive COSTRUIRE (2006)



## ACQUA GYM (2.05) - % ATLETI / pop.

genere MASCHILE/FEMMINILE per ETA'

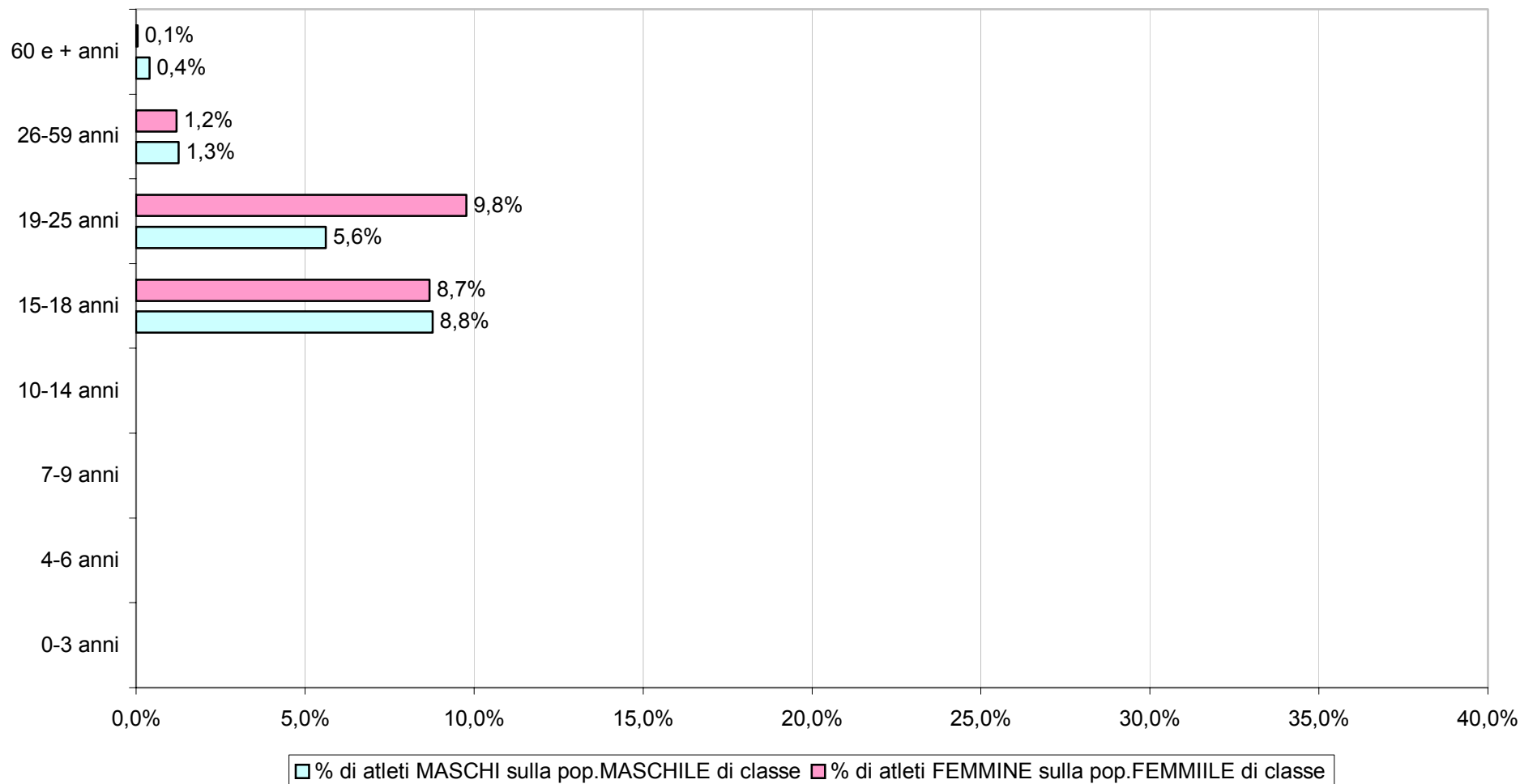
dal censimento società sportive COSTRUIRE (2006)



## AEROBICA FITNESS CULTURA FISICA (3.03) - % ATLETI / pop.

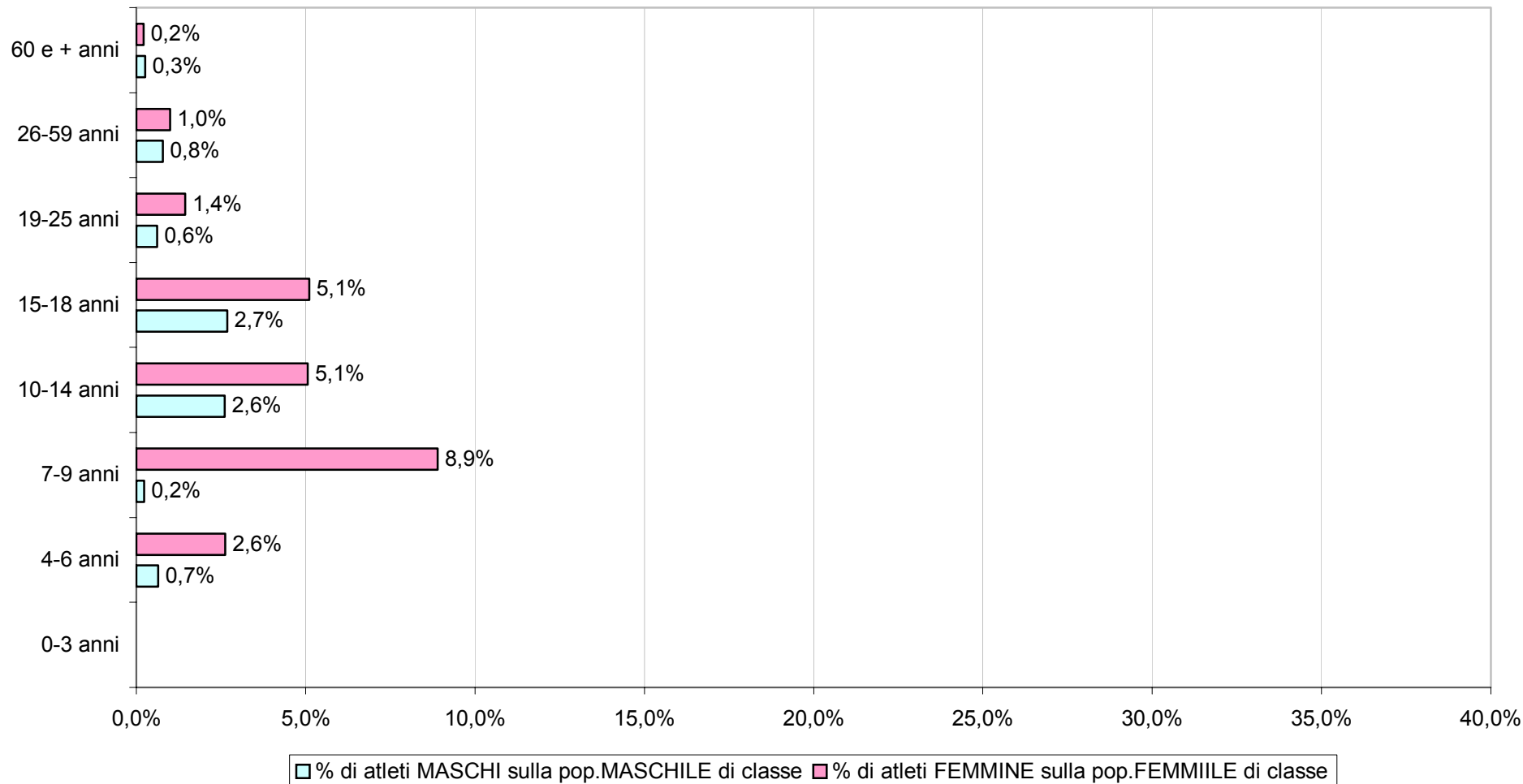
genere MASCHILE/FEMMINILE per ETA'

dal censimento società sportive COSTRUIRE (2006)



## DANZA e BALLO (11.01) - % ATLETI / pop. genere MASCHILE/FEMMINILE per ETA'

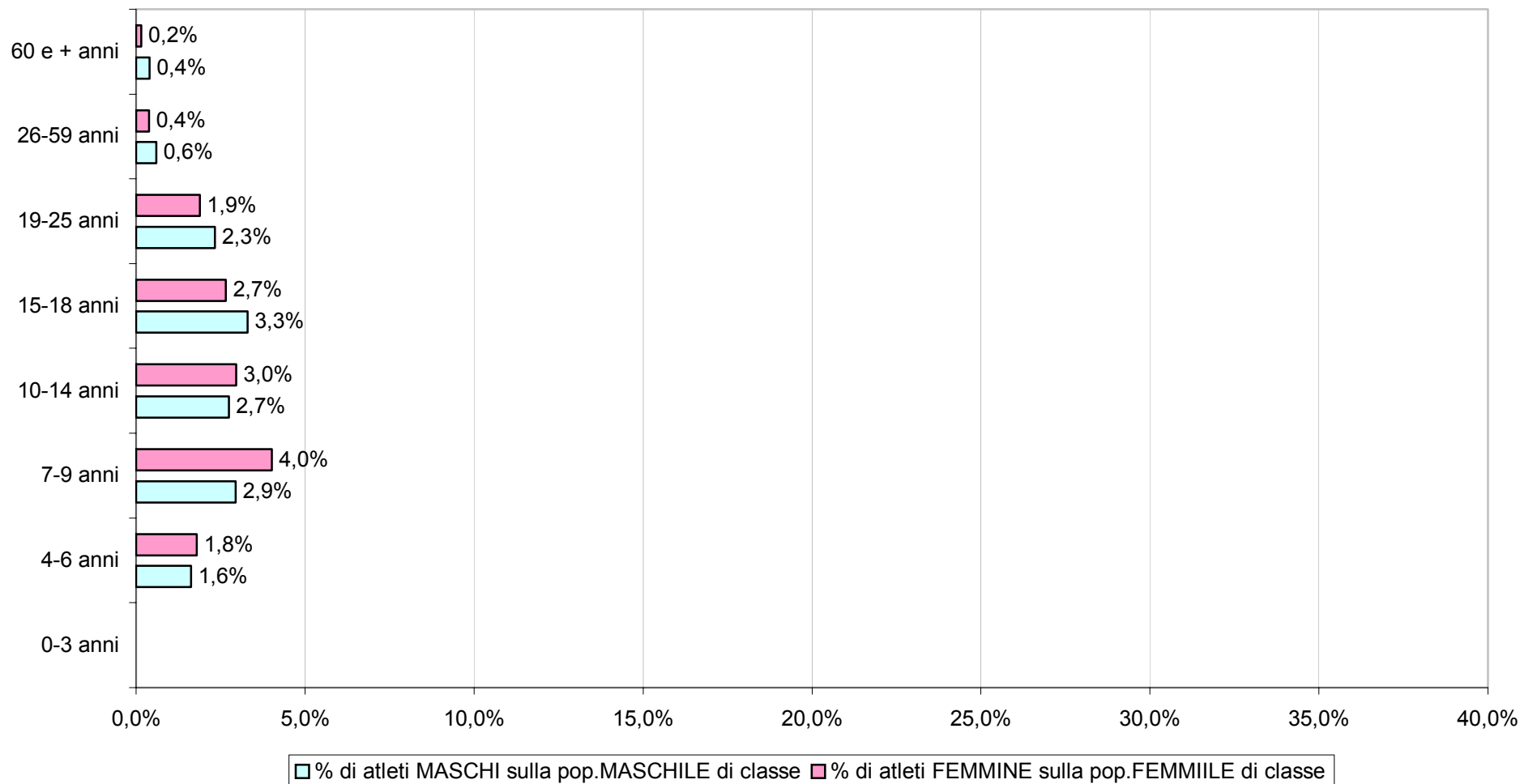
dal censimento società sportive COSTRUIRE (2006)



## SCI ALPINO (4.01) - % ATLETI / pop.

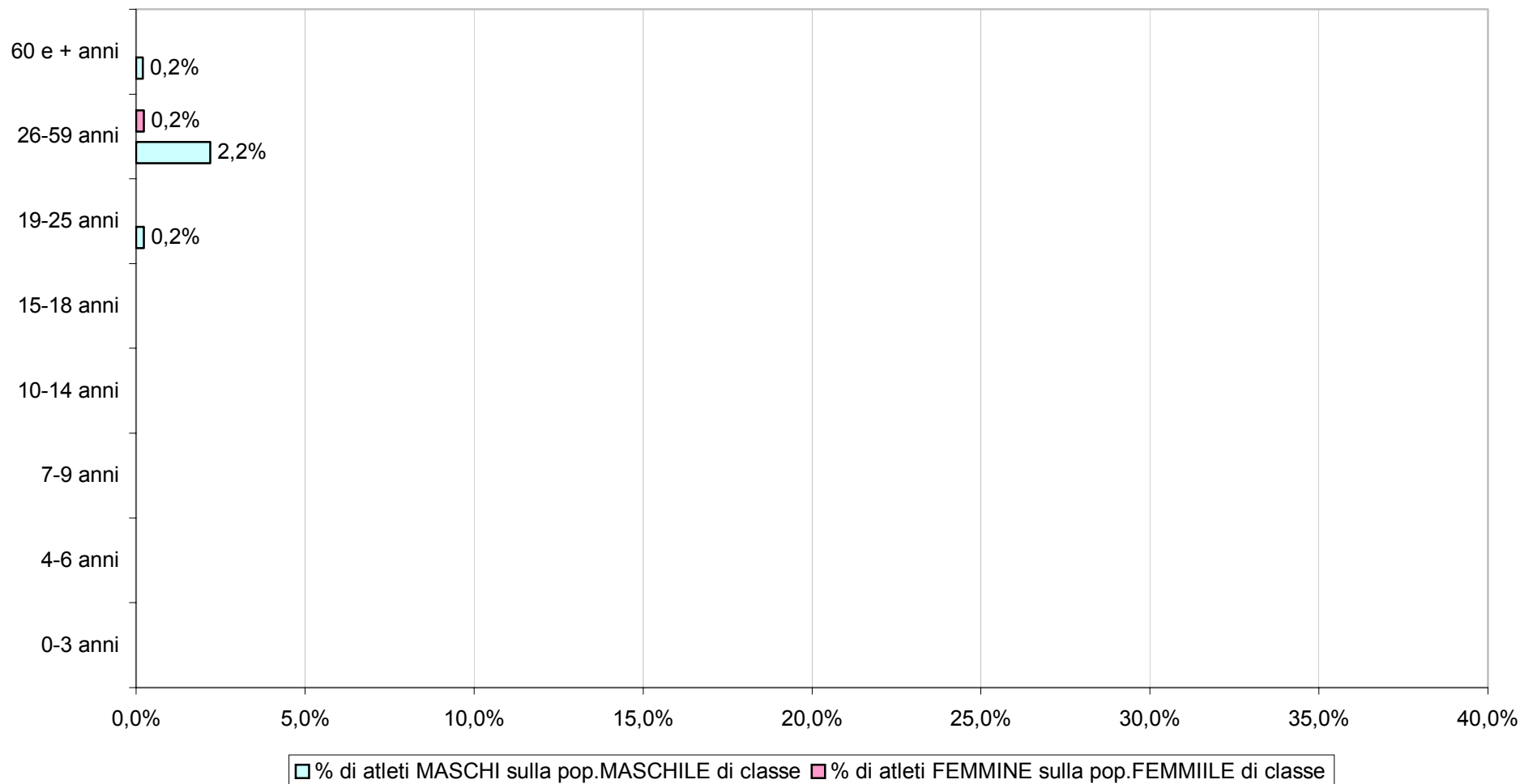
genere MASCHILE/FEMMINILE per ETA'

dal censimento società sportive COSTRUIRE (2006)



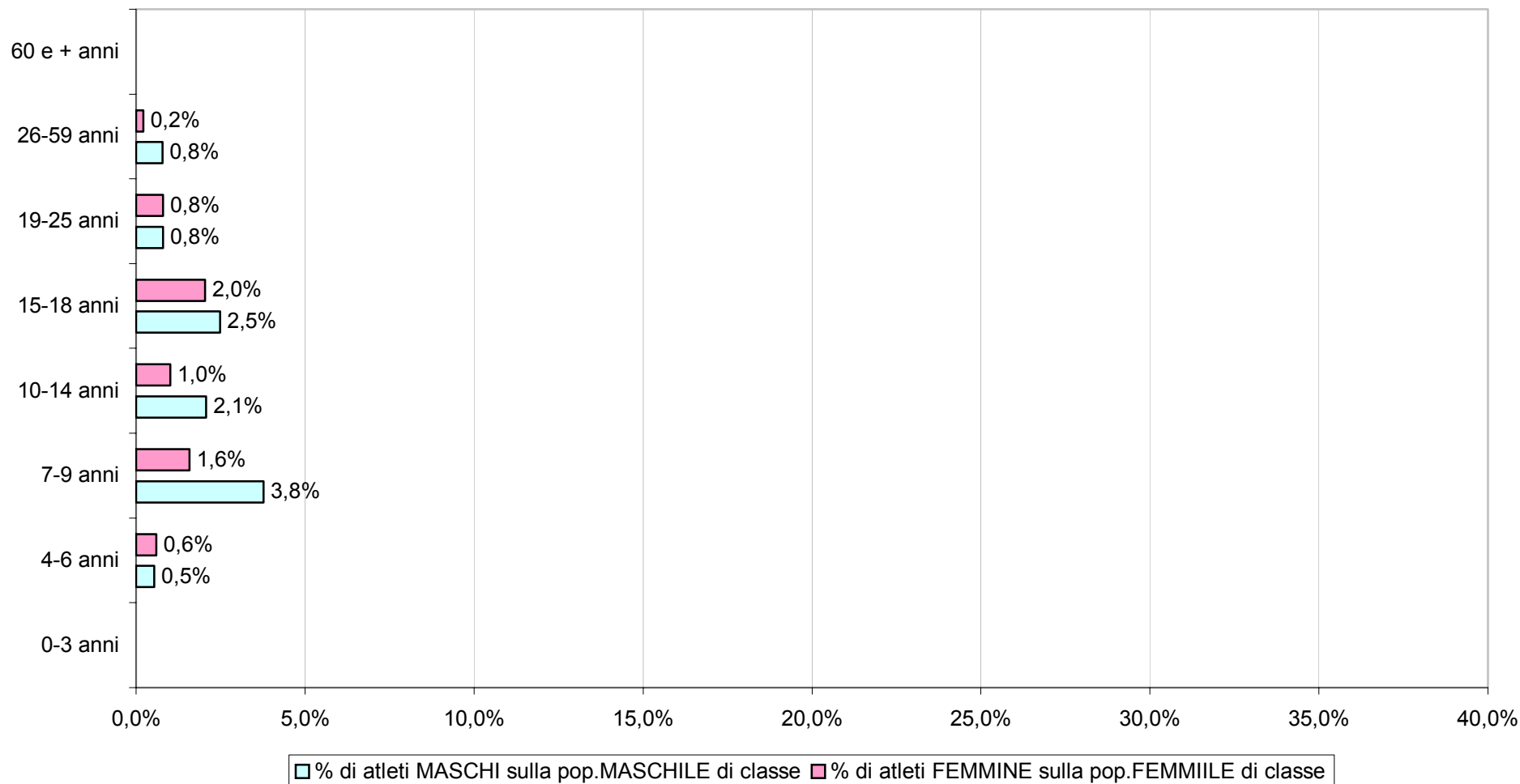
## CICLISMO (6.01) - % ATLETI / pop. genere MASCHILE/FEMMINILE per ETA'

dal censimento società sportive COSTRUIRE (2006)



## TENNIS (5.01) - % ATLETI / pop. genere MASCHILE/FEMMINILE per ETA'

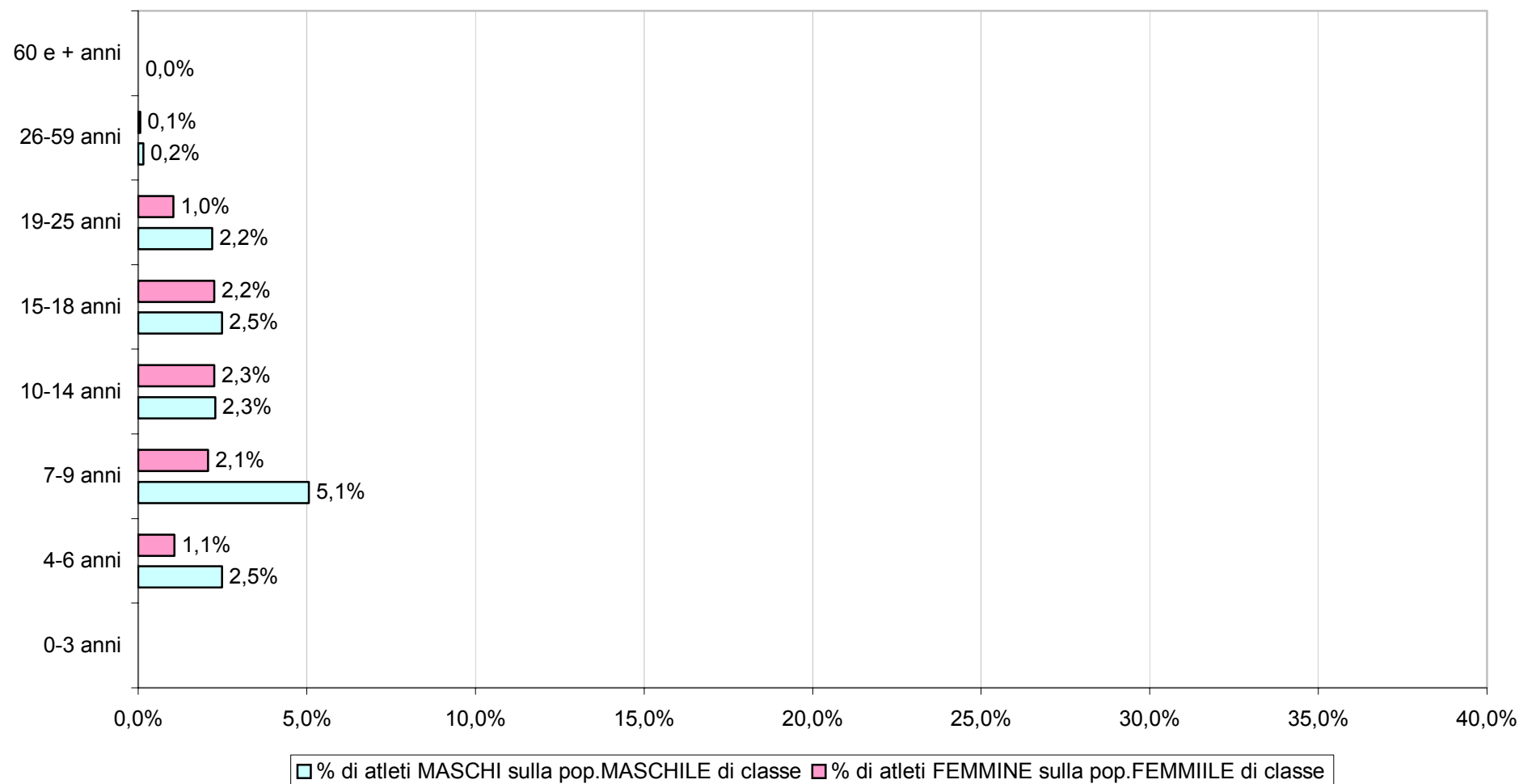
dal censimento società sportive COSTRUIRE (2006)



## ARTI MARZIALI (9.01) - % ATLETI / pop.

genere MASCHILE/FEMMINILE per ETA'

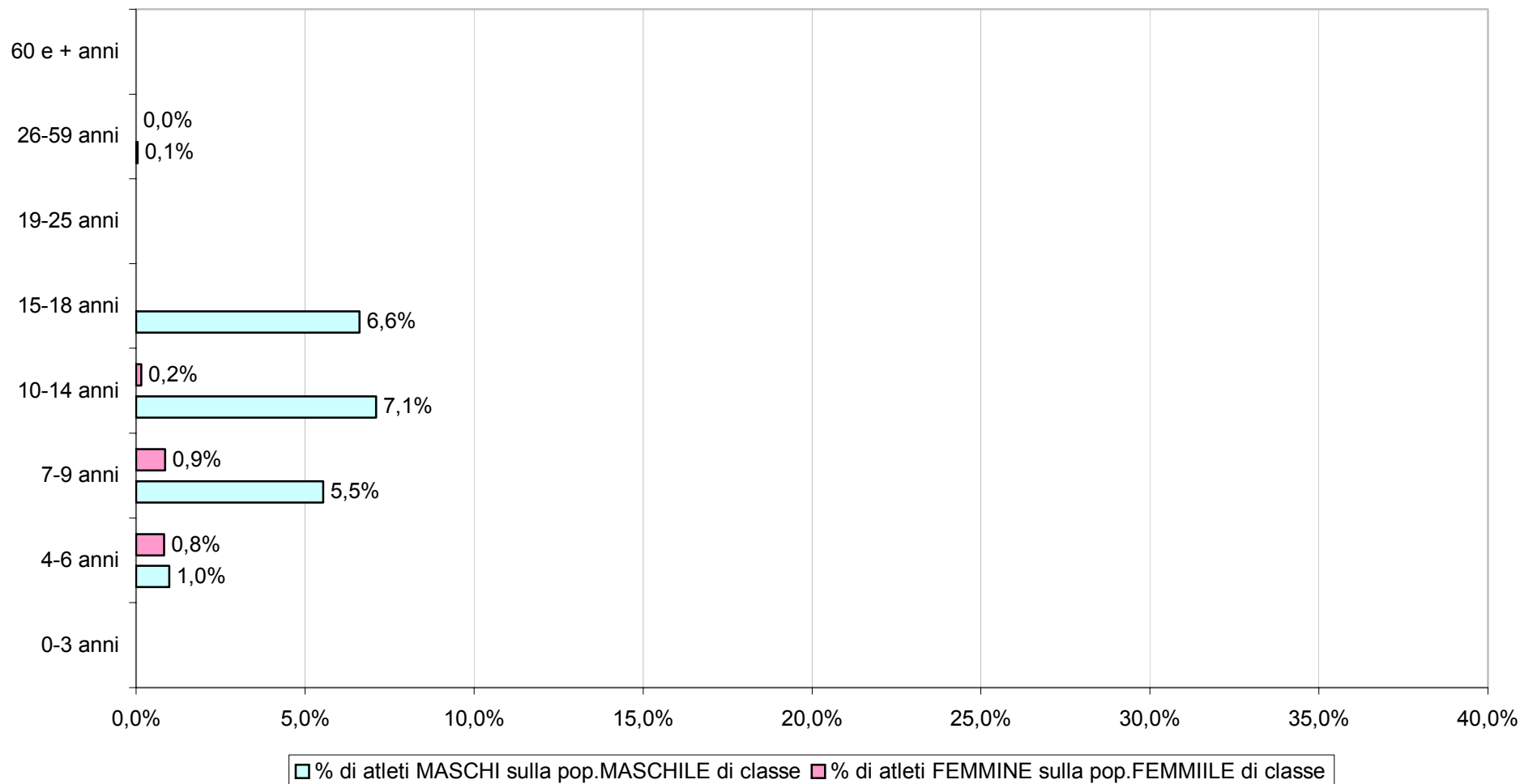
dal censimento società sportive COSTRUIRE (2006)



## PALLACANESTRO (10.01) - % ATLETI / pop.

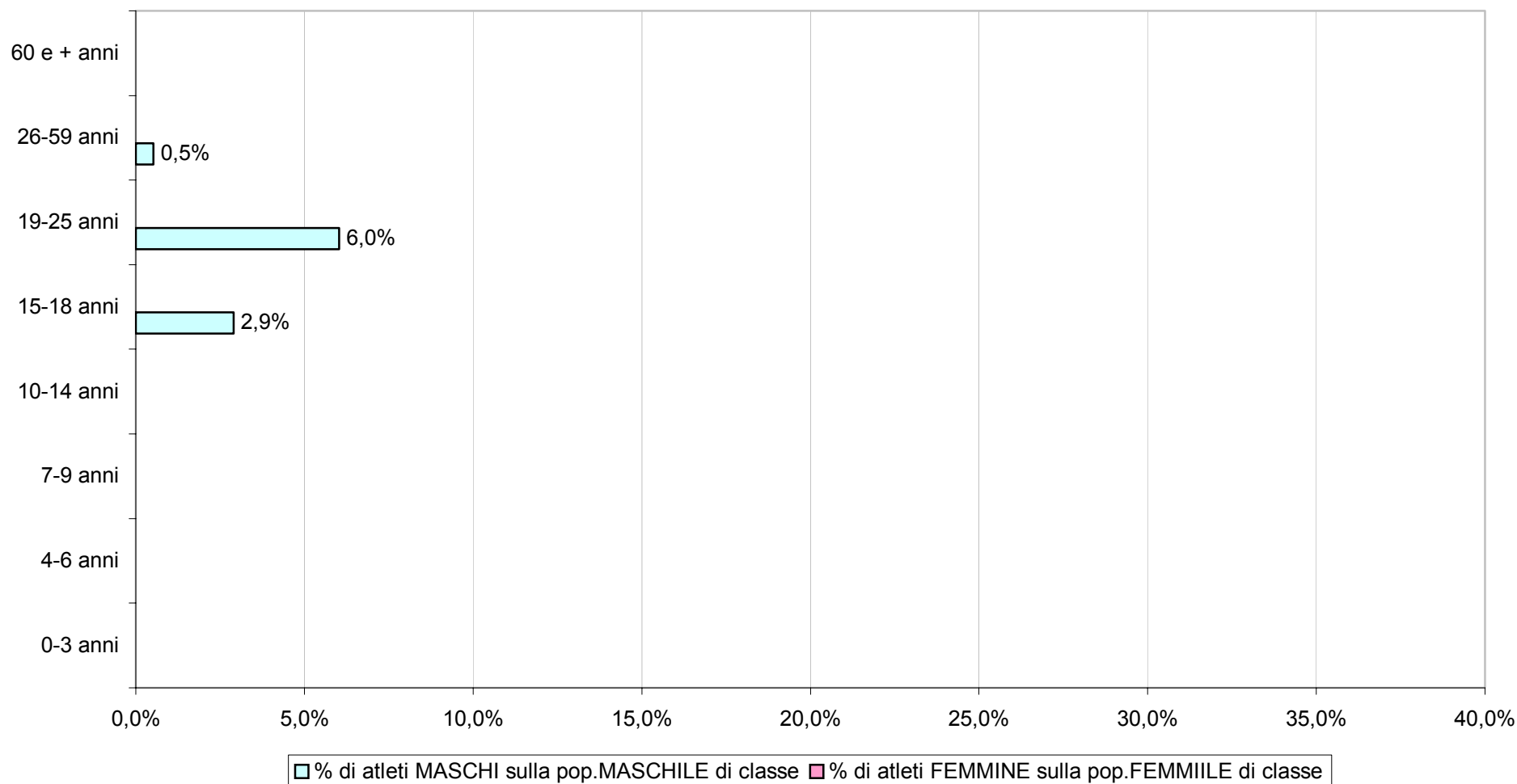
genere MASCHILE/FEMMINILE per ETA'

dal censimento società sportive COSTRUIRE (2006)



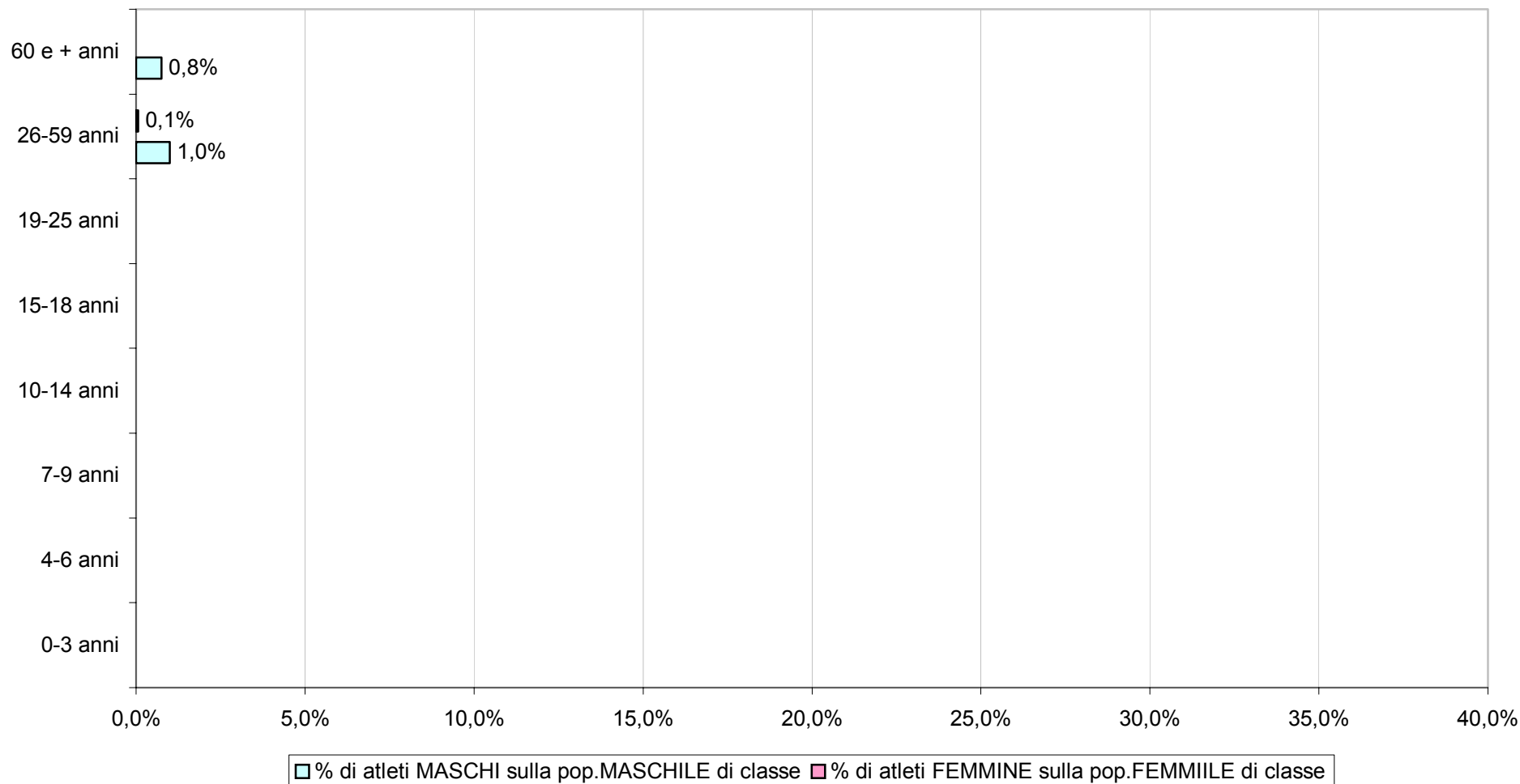
## CALCETTO (1.02) - % ATLETI / pop. genere MASCHILE/FEMMINILE per ETA'

dal censimento società sportive COSTRUIRE (2006)



## BOCCE (14.01) - % ATLETI / pop. genere MASCHILE/FEMMINILE per ETA'

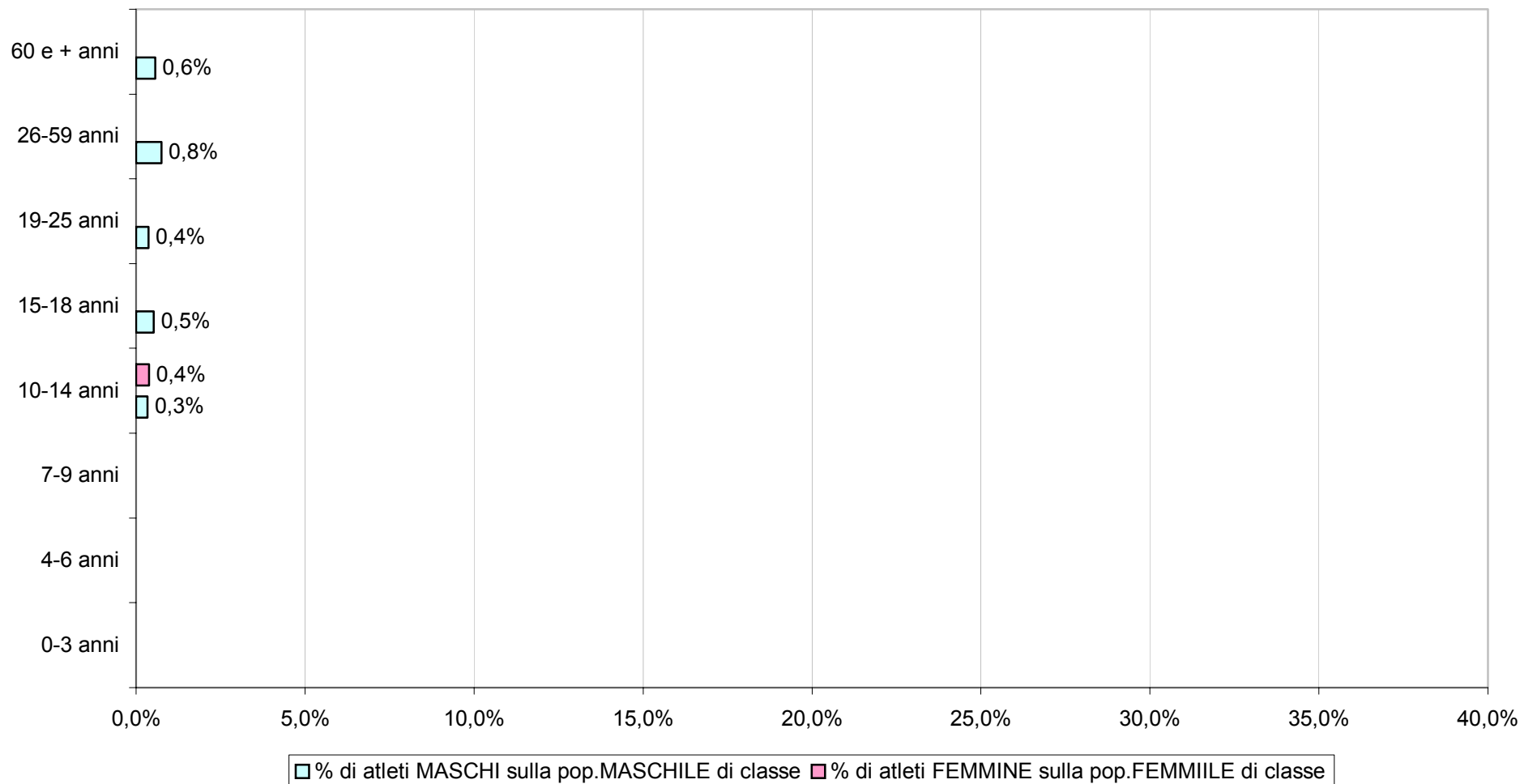
dal censimento società sportive COSTRUIRE (2006)



## PESCA SPORTIVA (13.01) - % ATLETI / pop.

genere MASCHILE/FEMMINILE per ETA'

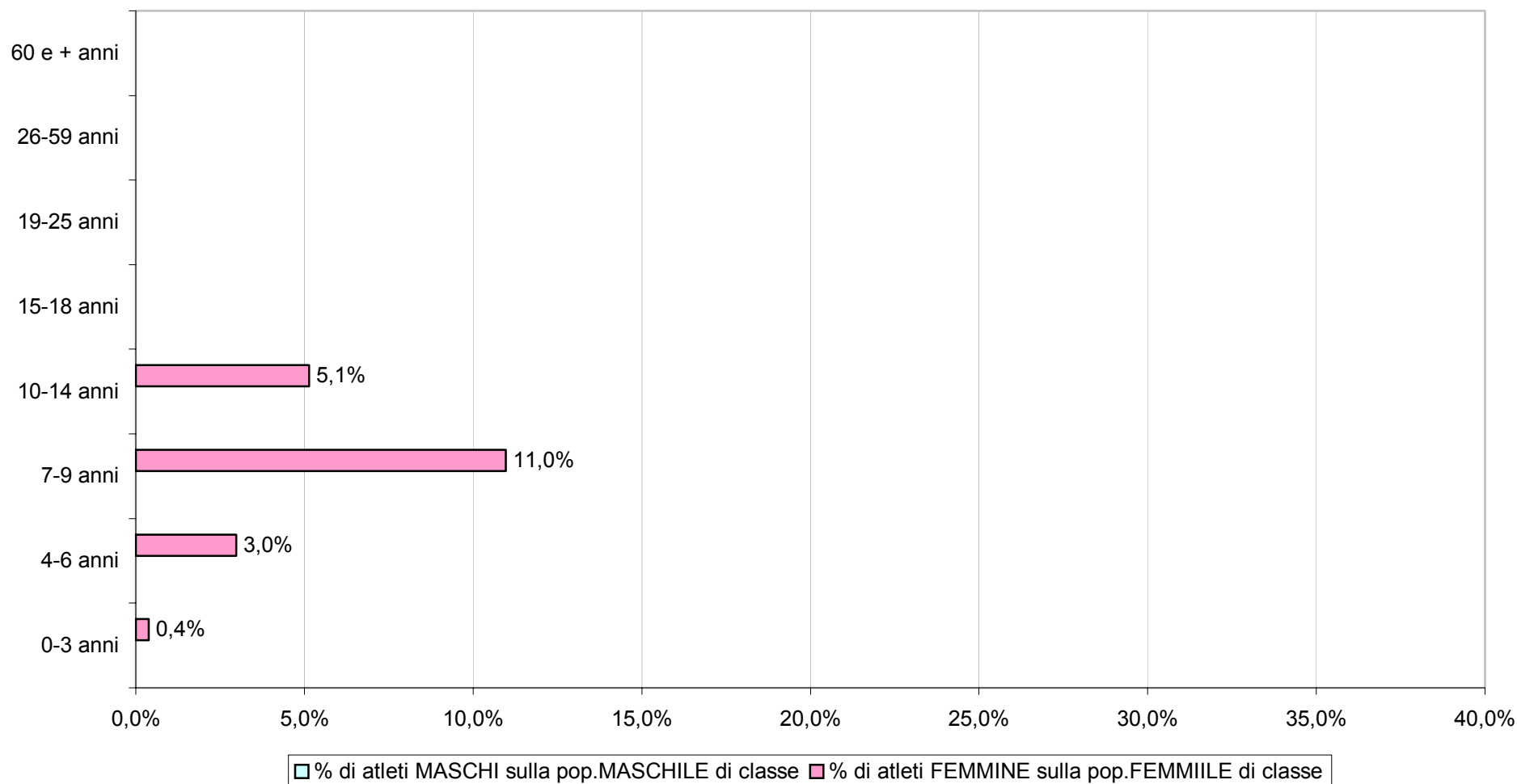
dal censimento società sportive COSTRUIRE (2006)



## GINNASTICA ARTISTICA (3.02) - % ATLETI / pop.

genere MASCHILE/FEMMINILE per ETA'

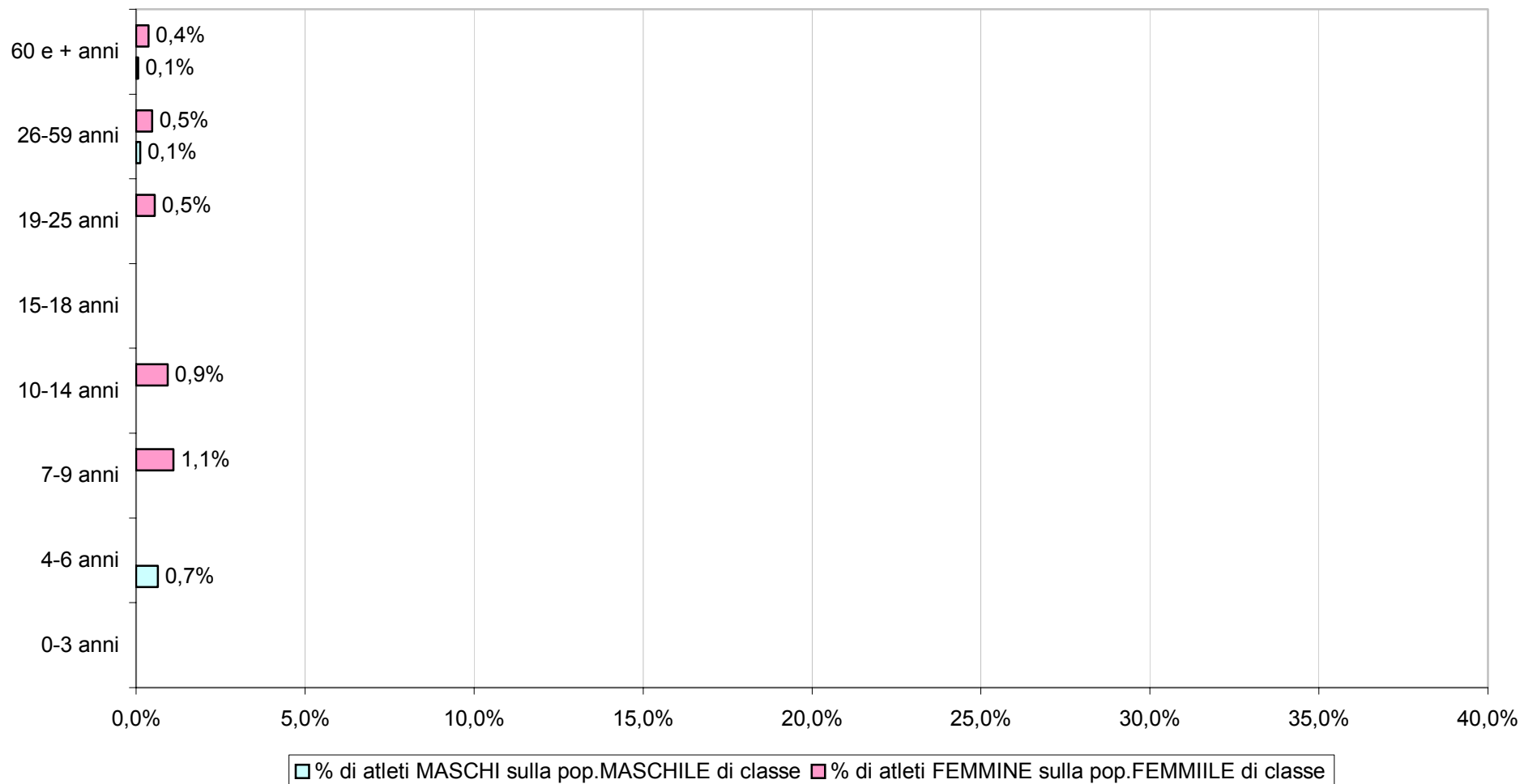
dal censimento società sportive COSTRUIRE (2006)



## GINNASTICHE DIVERSE (3.01) - % ATLETI / pop.

genere MASCHILE/FEMMINILE per ETA'

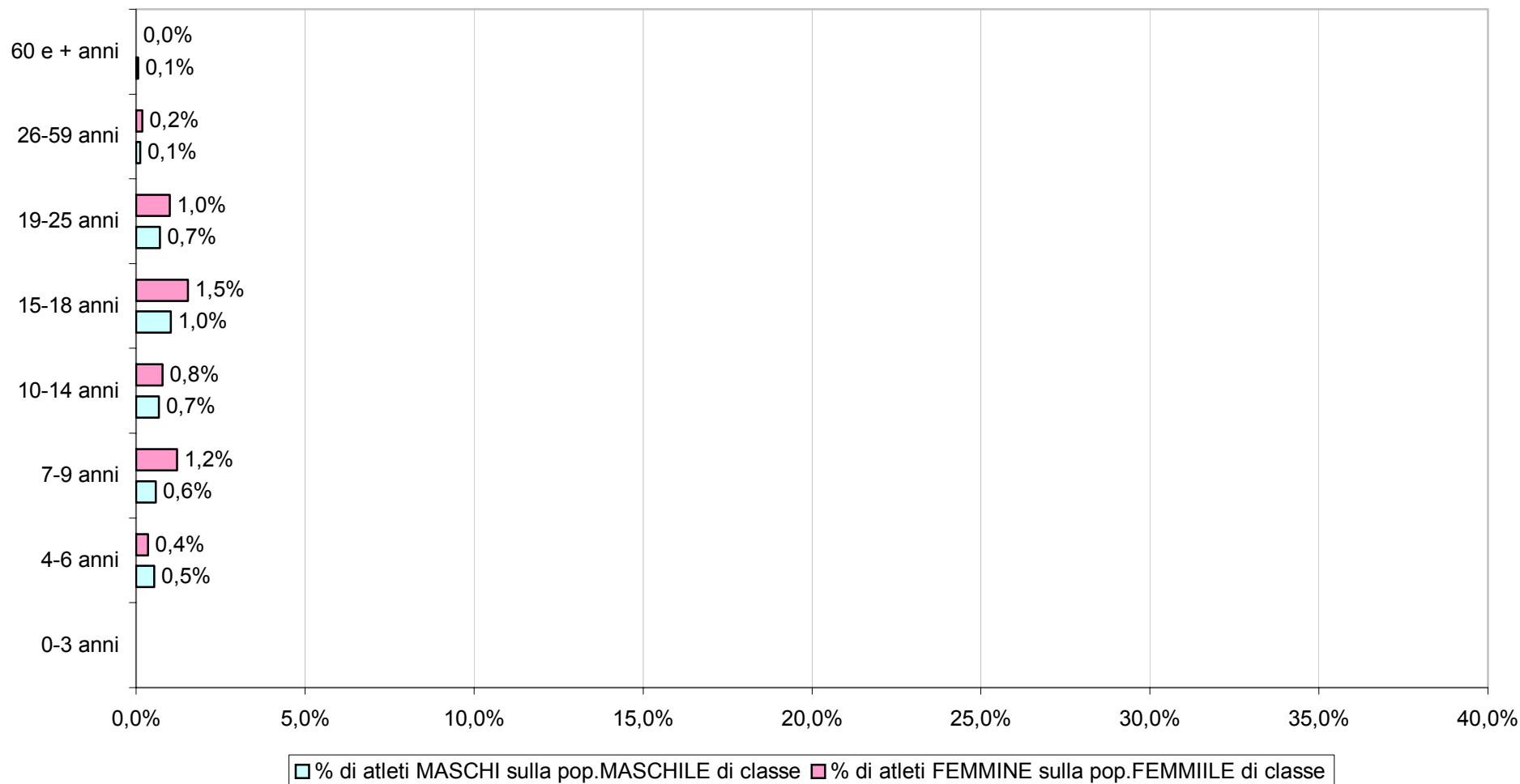
dal censimento società sportive COSTRUIRE (2006)



## ATTIVITA SUBACQUEE (2.04) - % ATLETI / pop.

genere MASCHILE/FEMMINILE per ETA'

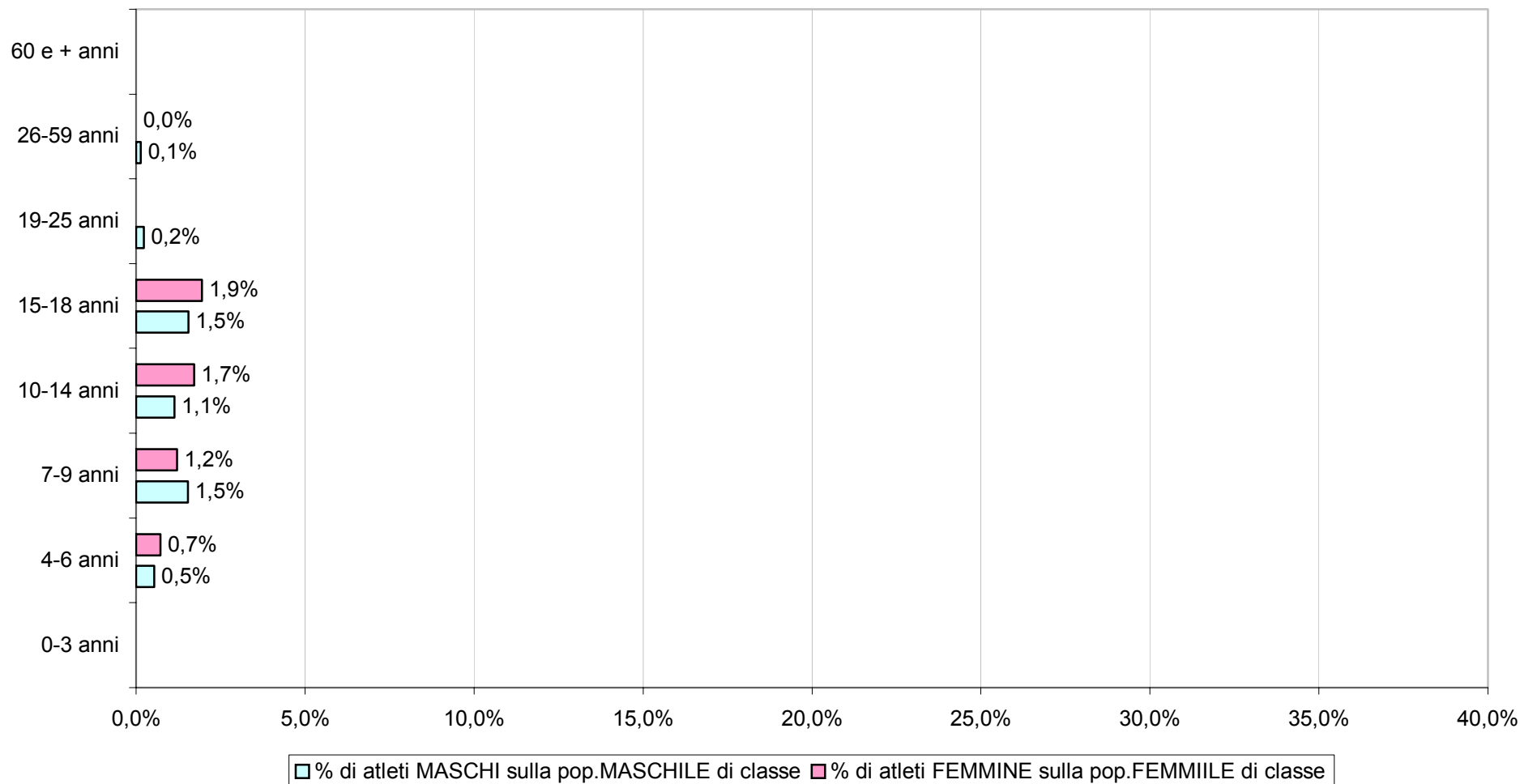
dal censimento società sportive COSTRUIRE (2006)



## ATLETICA LEGGERA (8.01) - % ATLETI / pop.

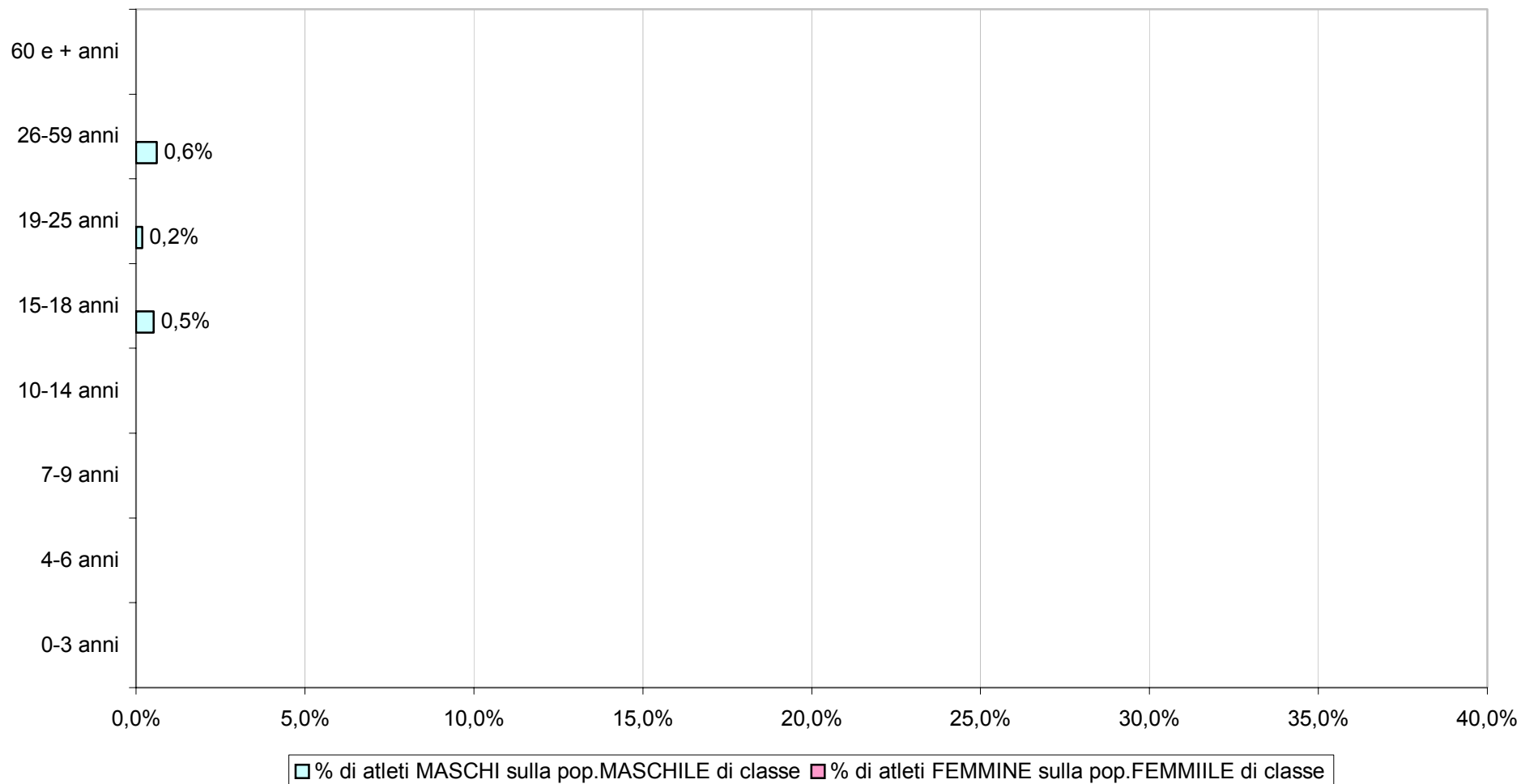
genere MASCHILE/FEMMINILE per ETA'

dal censimento società sportive COSTRUIRE (2006)



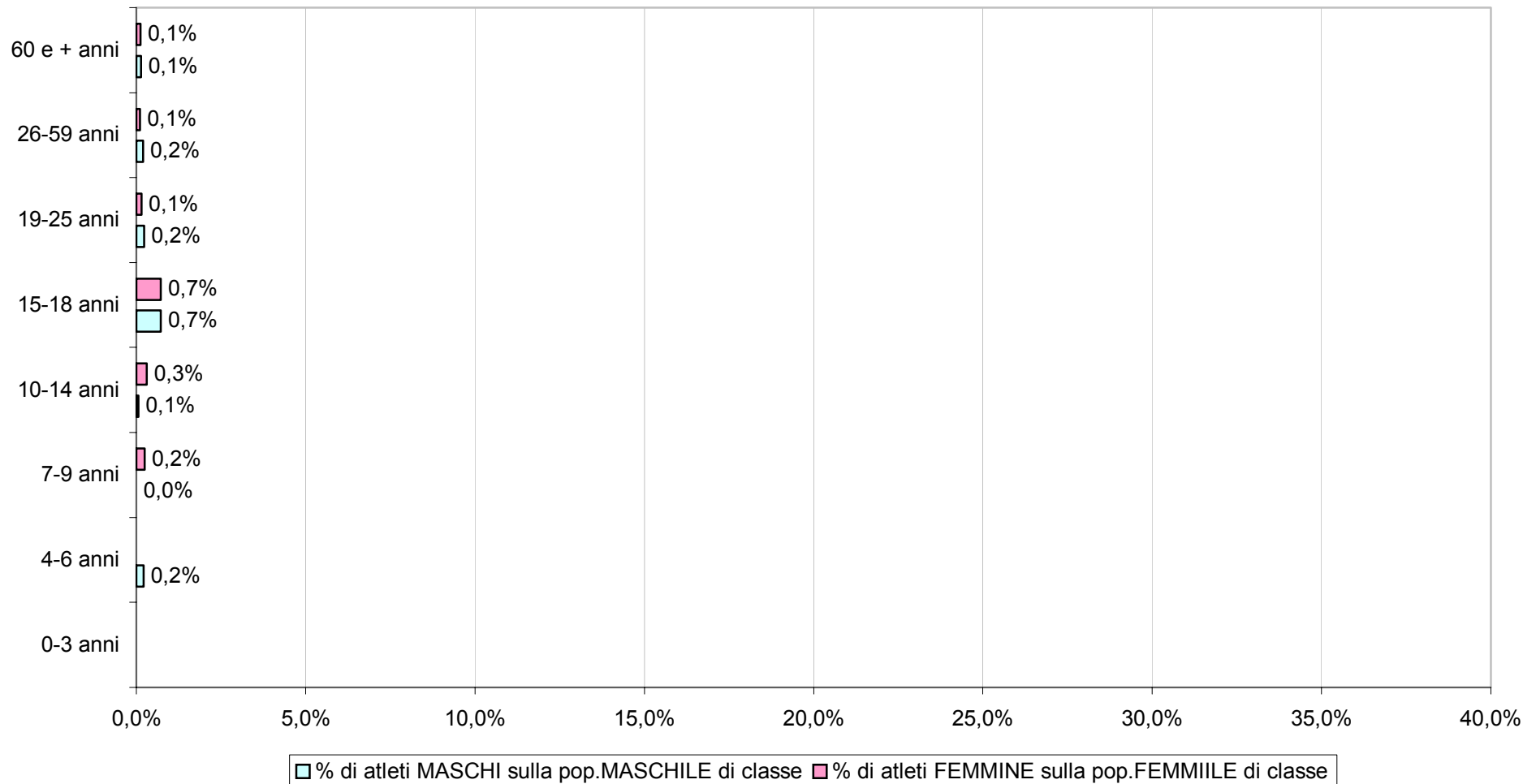
## RUZOLA (17.18) - % ATLETI / pop. genere MASCHILE/FEMMINILE per ETA'

dal censimento società sportive COSTRUIRE (2006)



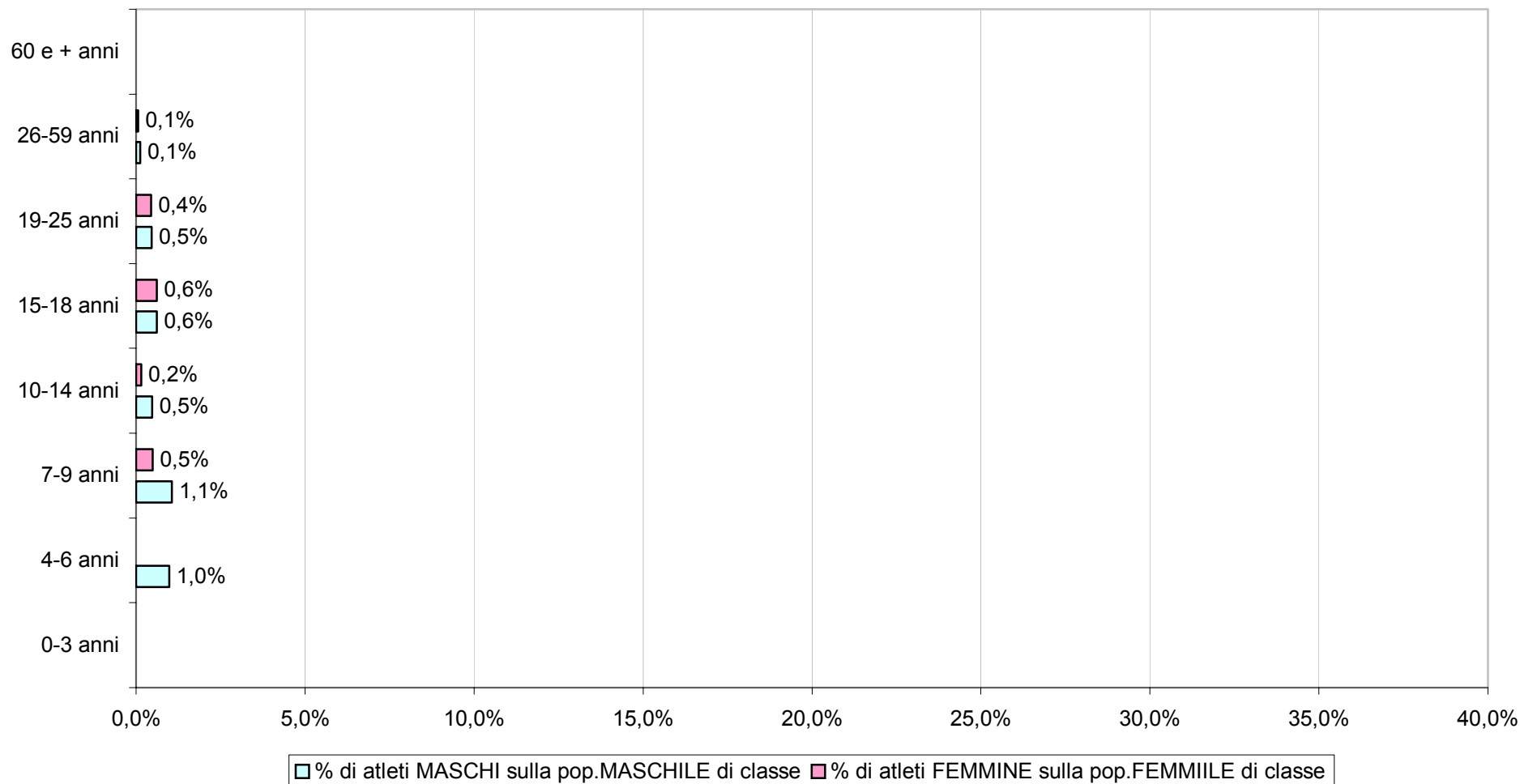
## PODISMO (8.03) - % ATLETI / pop. genere MASCHILE/FEMMINILE per ETA'

dal censimento società sportive COSTRUIRE (2006)



## ALTRI SPORT DA COMBATTIMENTO (9.05) - % ATLETI / pop. genere MASCHILE/FEMMINILE per ETA'

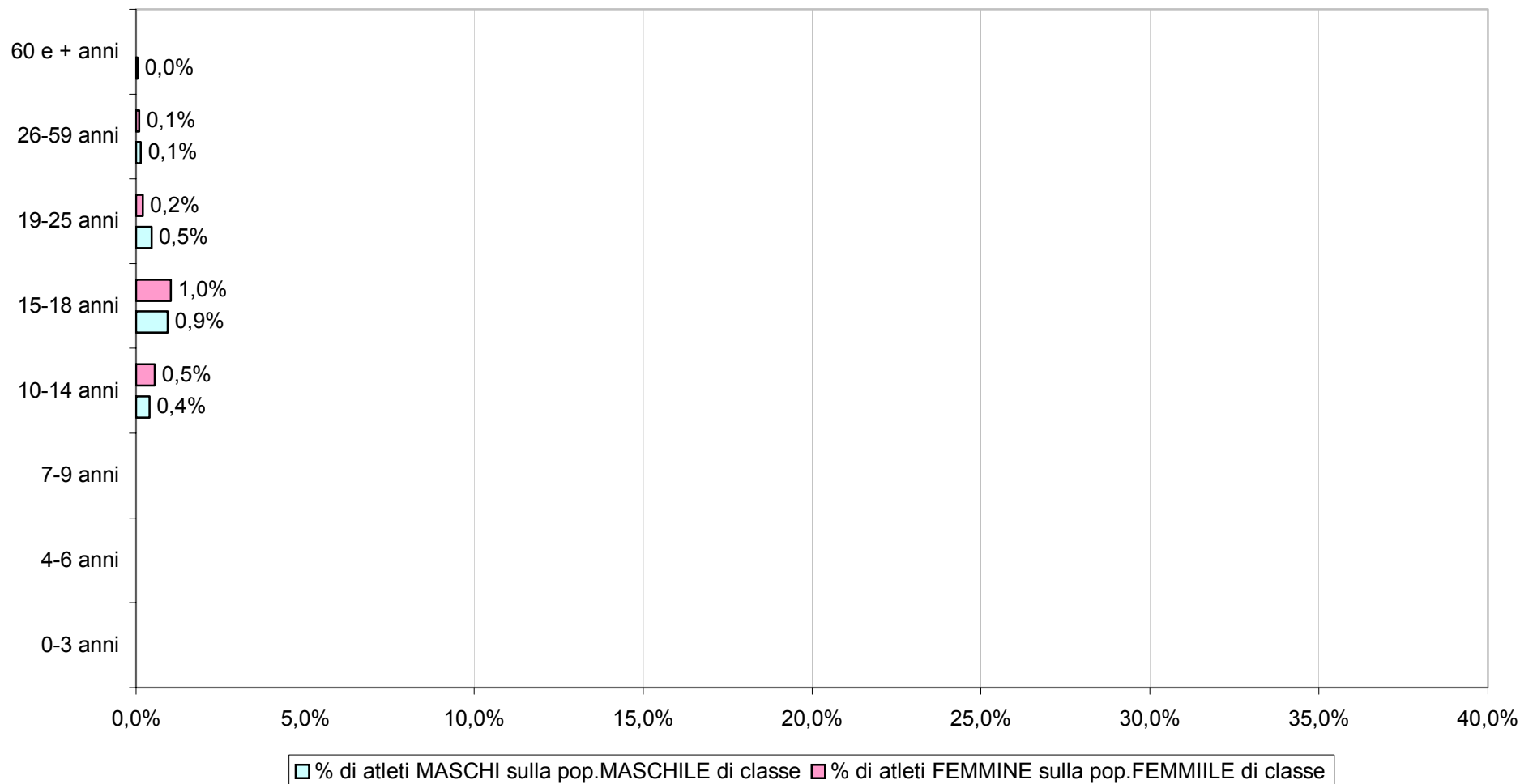
dal censimento società sportive COSTRUIRE (2006)



## TIRO CON L'ARCO (17.15) - % ATLETI / pop.

genere MASCHILE/FEMMINILE per ETA'

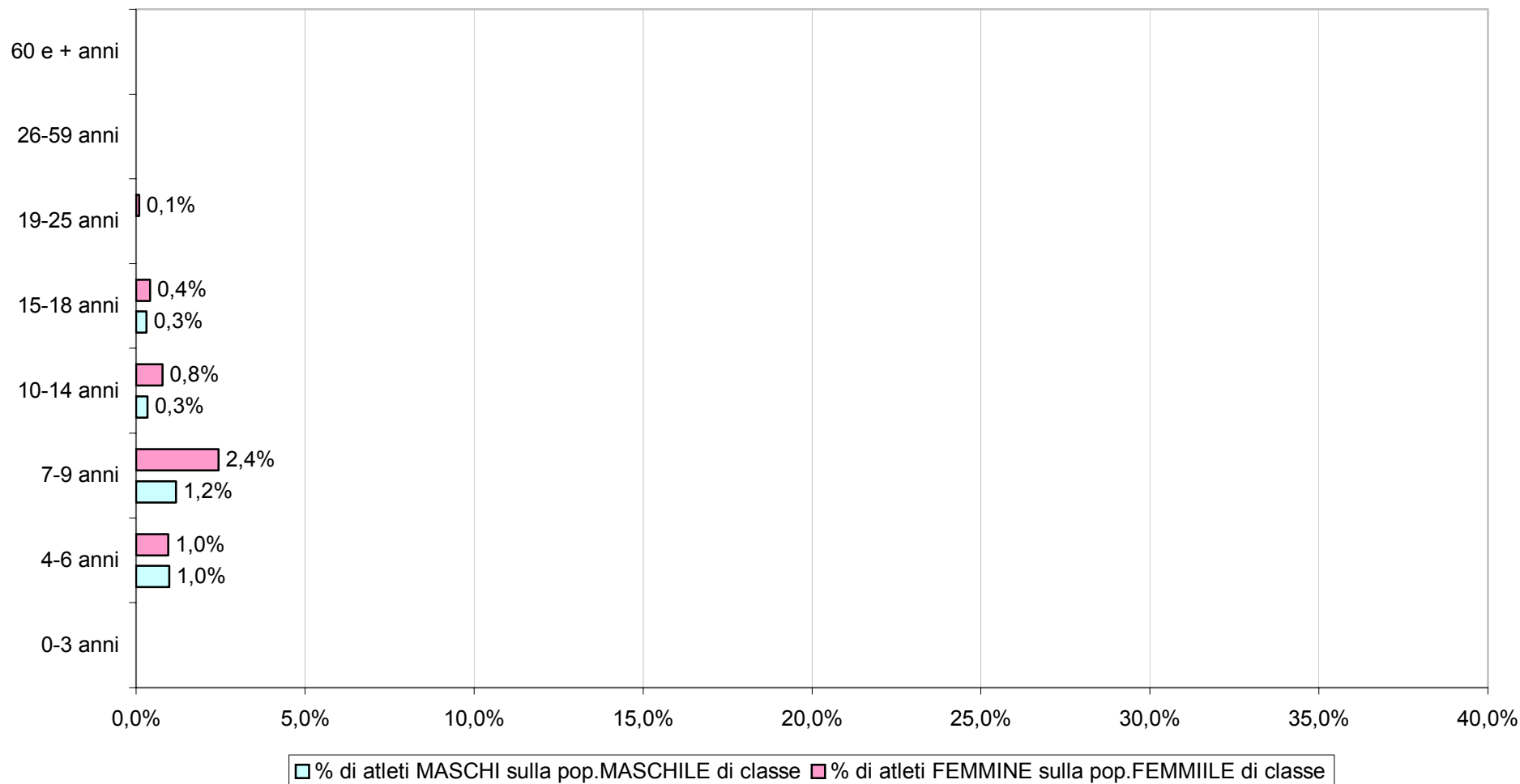
dal censimento società sportive COSTRUIRE (2006)



## PATTINAGGIO A ROTELLE (17.01) - % ATLETI / pop.

genere MASCHILE/FEMMINILE per ETA'

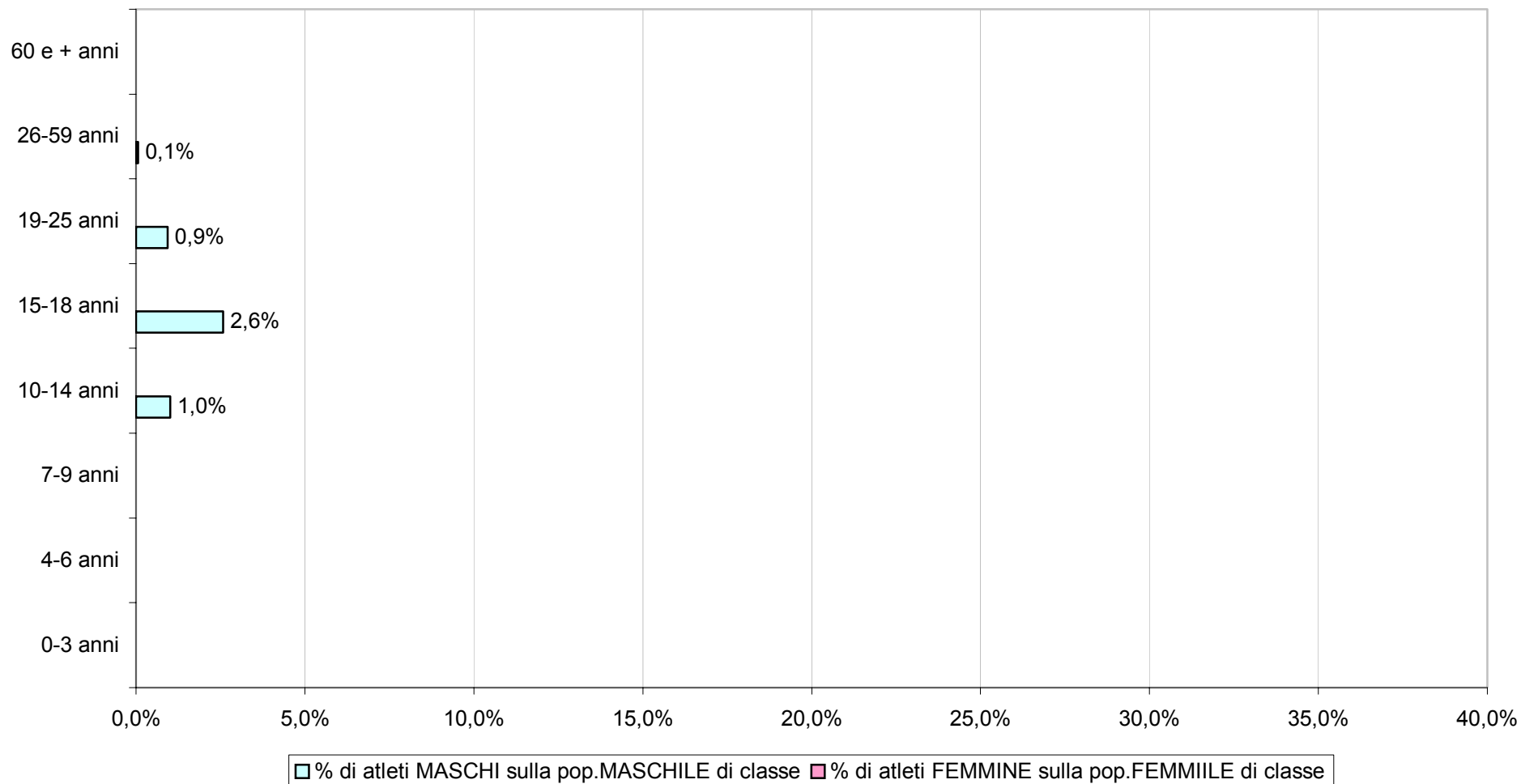
dal censimento società sportive COSTRUIRE (2006)



## PALLANUOTO (2.02) - % ATLETI / pop.

genere MASCHILE/FEMMINILE per ETA'

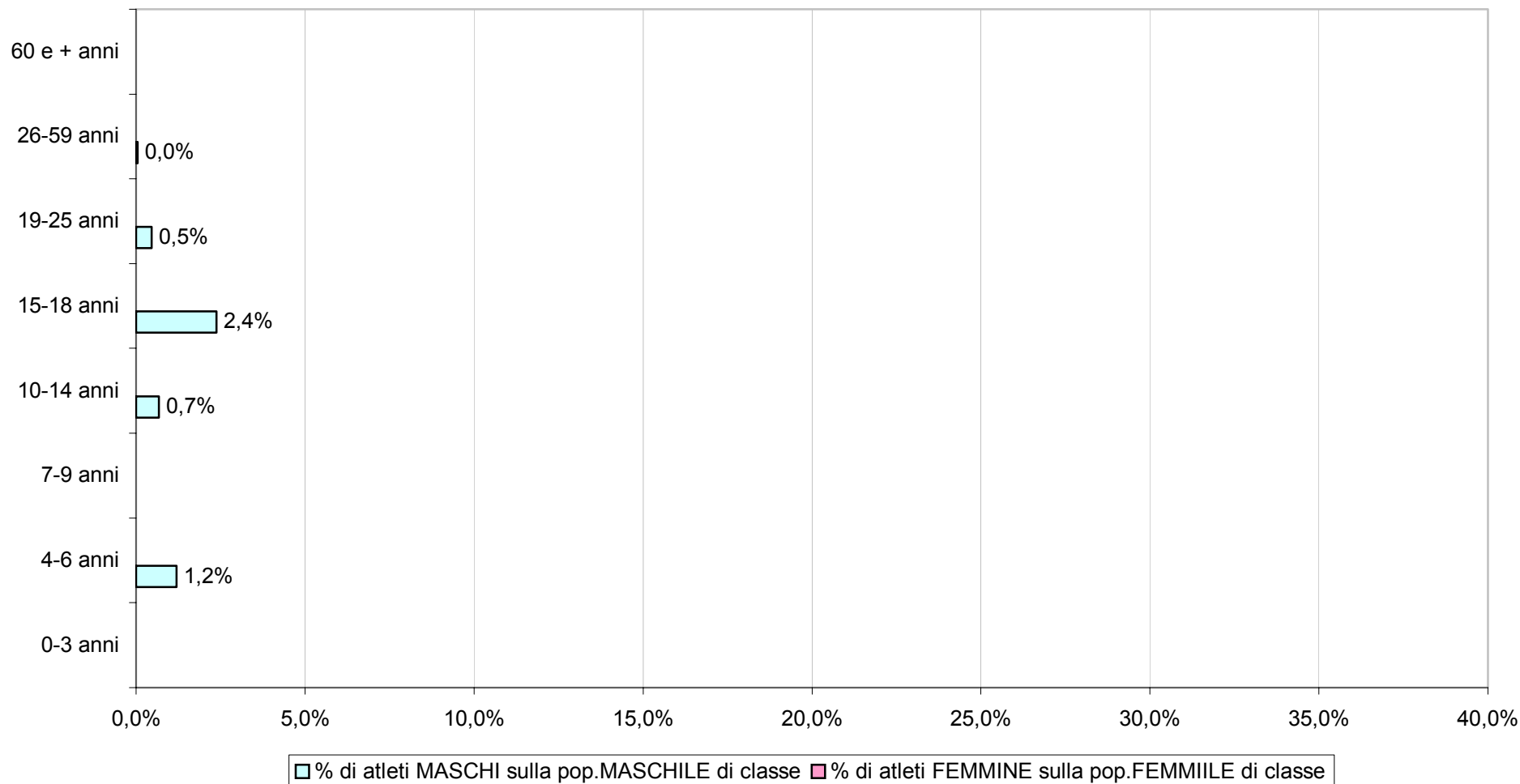
dal censimento società sportive COSTRUIRE (2006)



## HOCKEY ROTELLE (17.02) - % ATLETI / pop.

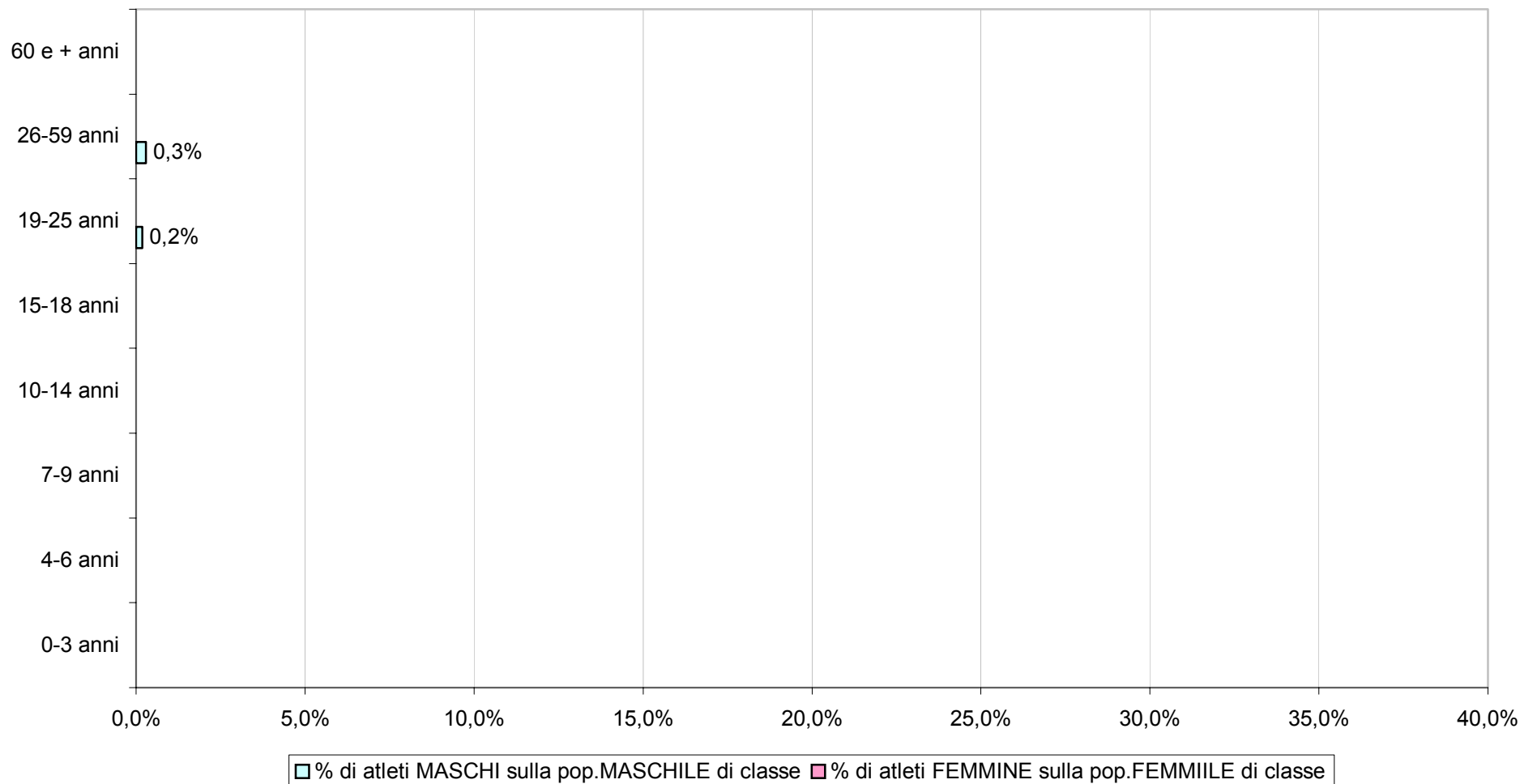
genere MASCHILE/FEMMINILE per ETA'

dal censimento società sportive COSTRUIRE (2006)



## MOUNTAIN BIKE (6.02) - % ATLETI / pop. genere MASCHILE/FEMMINILE per ETA'

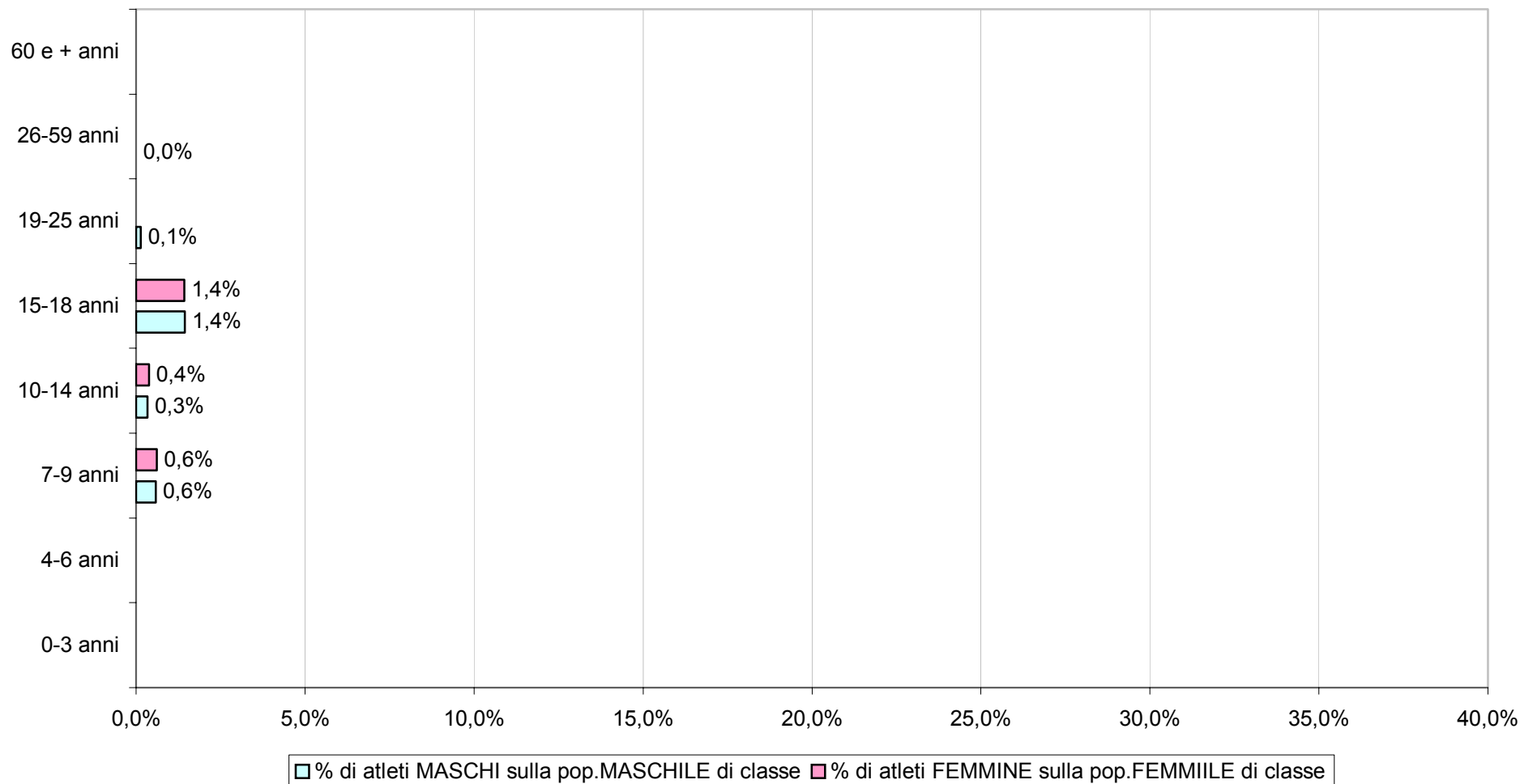
dal censimento società sportive COSTRUIRE (2006)



## ALTRE ATTIVITA' in ACQUA (2.06) - % ATLETI / pop.

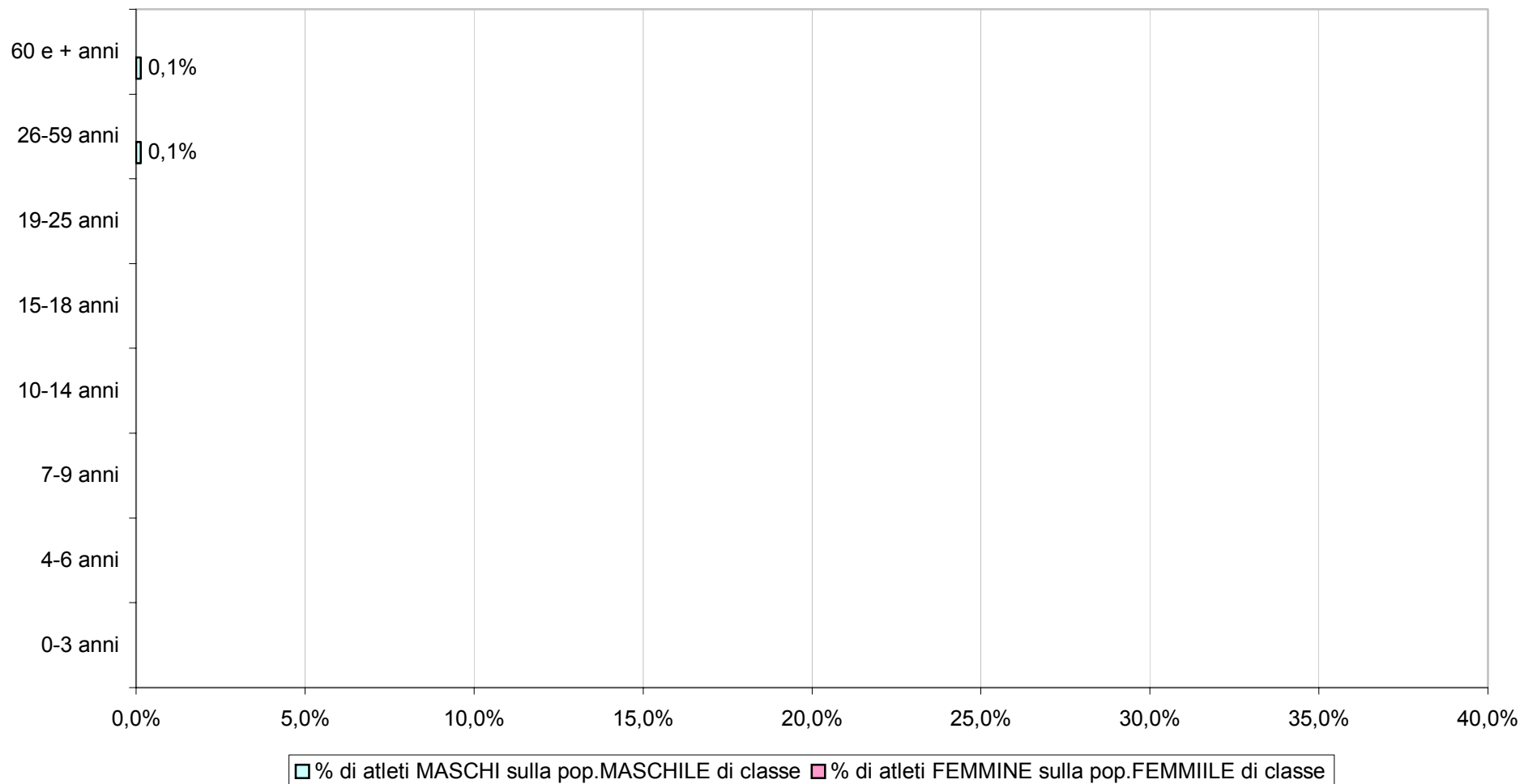
genere MASCHILE/FEMMINILE per ETA'

dal censimento società sportive COSTRUIRE (2006)



## CACCIA (12.01) - % ATLETI / pop. genere MASCHILE/FEMMINILE per ETA'

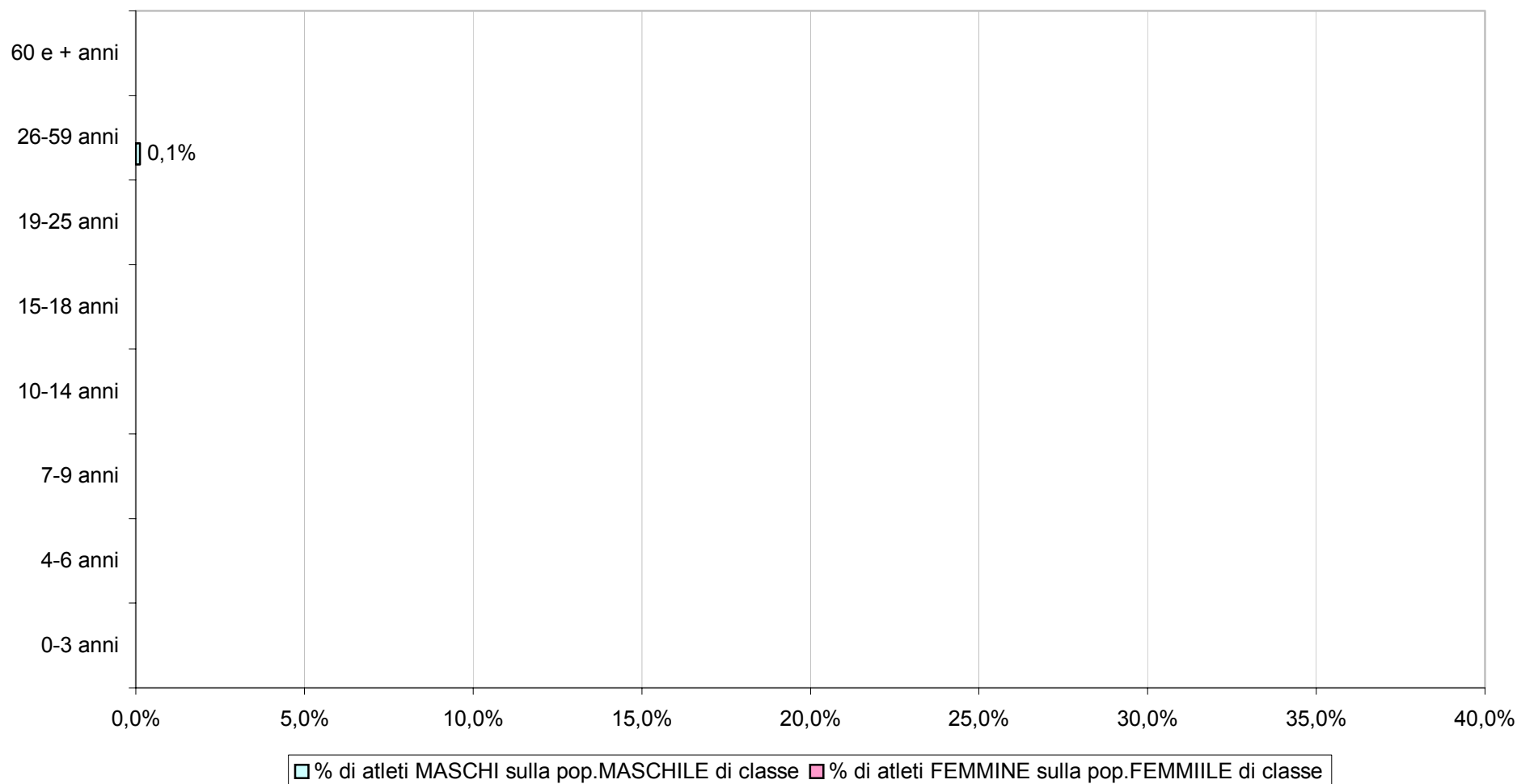
dal censimento società sportive COSTRUIRE (2006)



## MOTOTURISMO (17.07) - % ATLETI / pop.

genere MASCHILE/FEMMINILE per ETA'

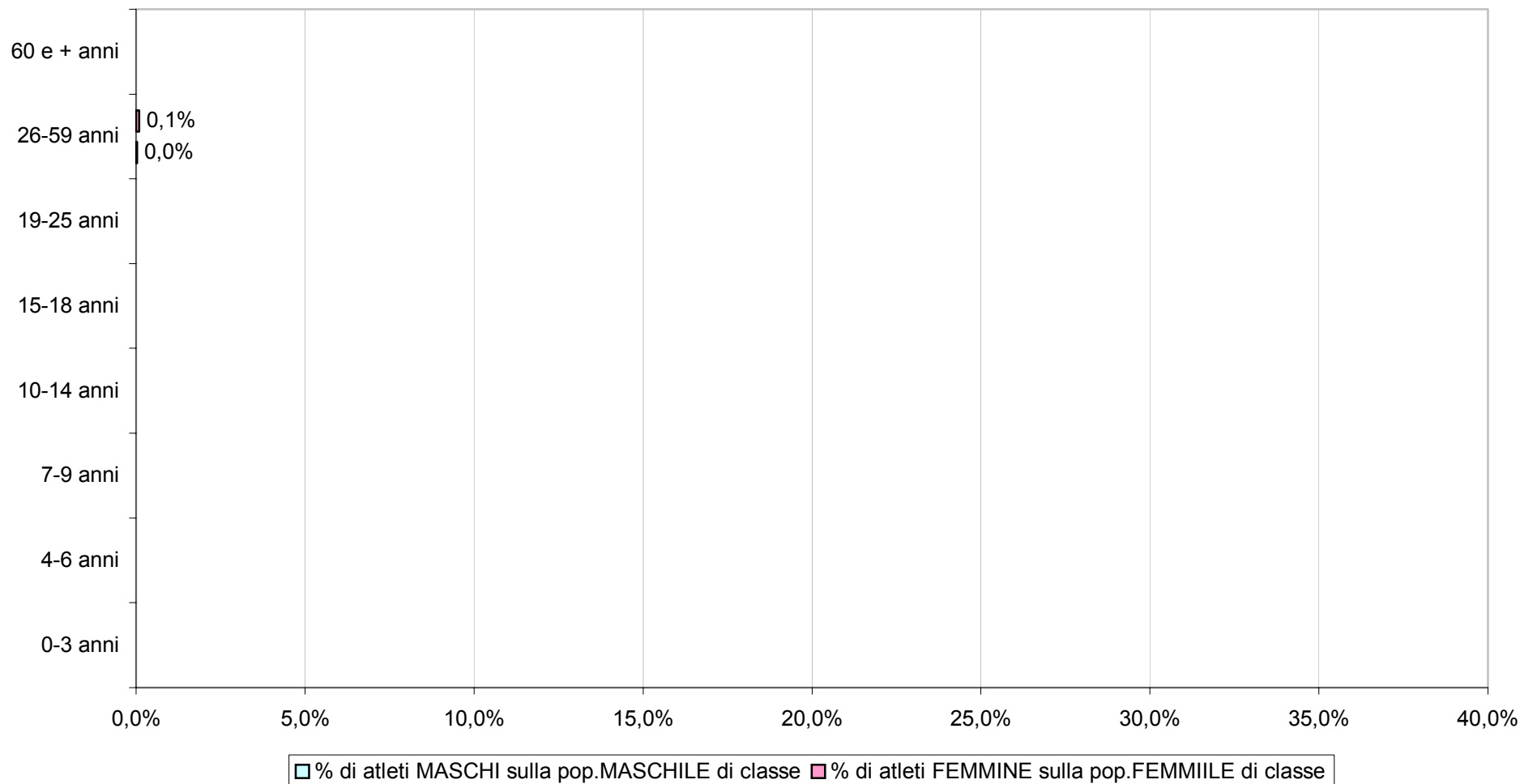
dal censimento società sportive COSTRUIRE (2006)



## DISCIPLINE ORIENTALI (3.04) - % ATLETI / pop.

genere MASCHILE/FEMMINILE per ETA'

dal censimento società sportive COSTRUIRE (2006)



grafici

dell'indice N° ATLETI / 100 ab

per Comune

e solo per alcune **DISCIPLINE**/specialità

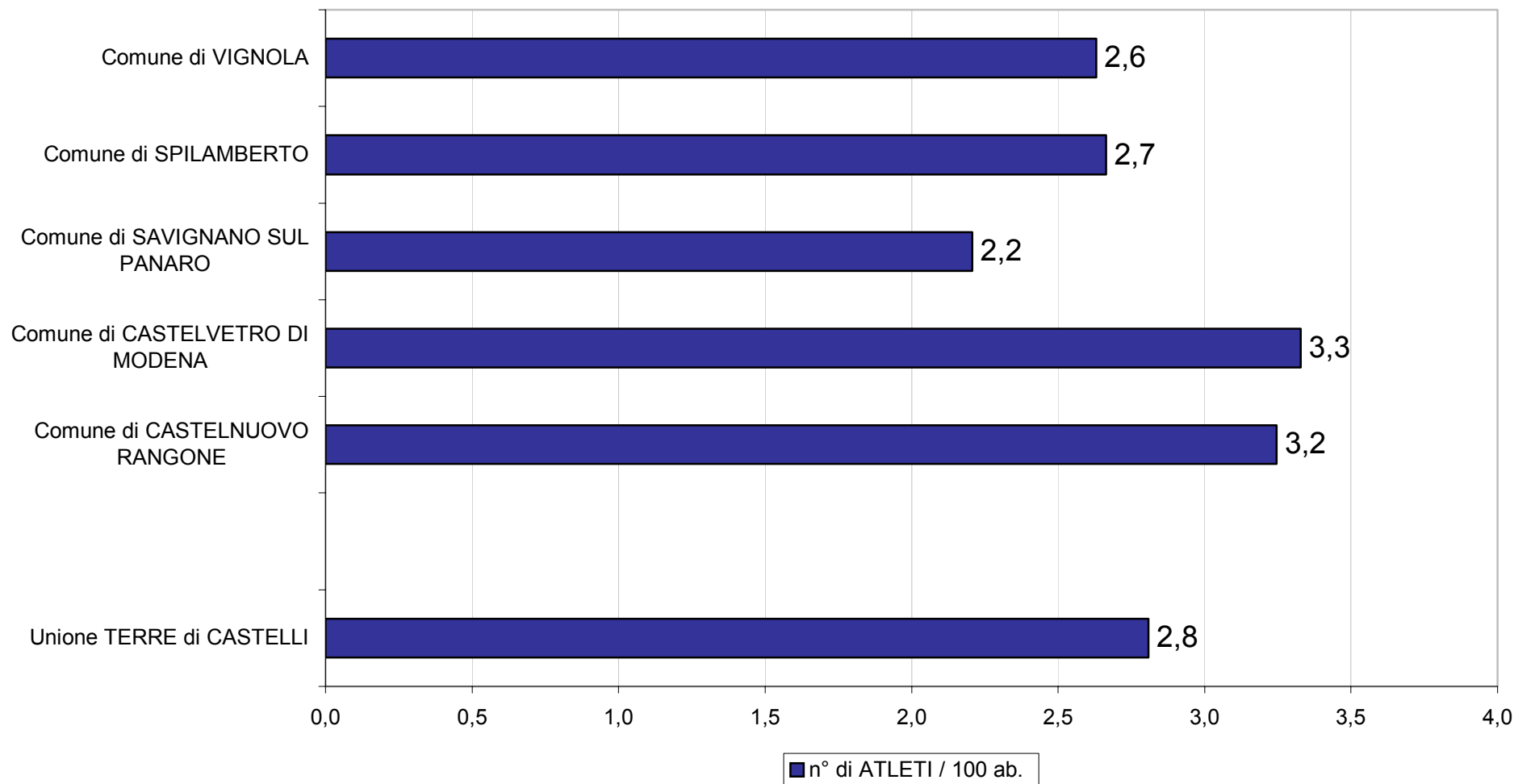
(ricordando le necessarie precauzioni nella successiva lettura del dato)



## CALCIO (1.01)

N° ATLETI / 100 ab. per Comune - genere MASCHILE/FEMMINILE

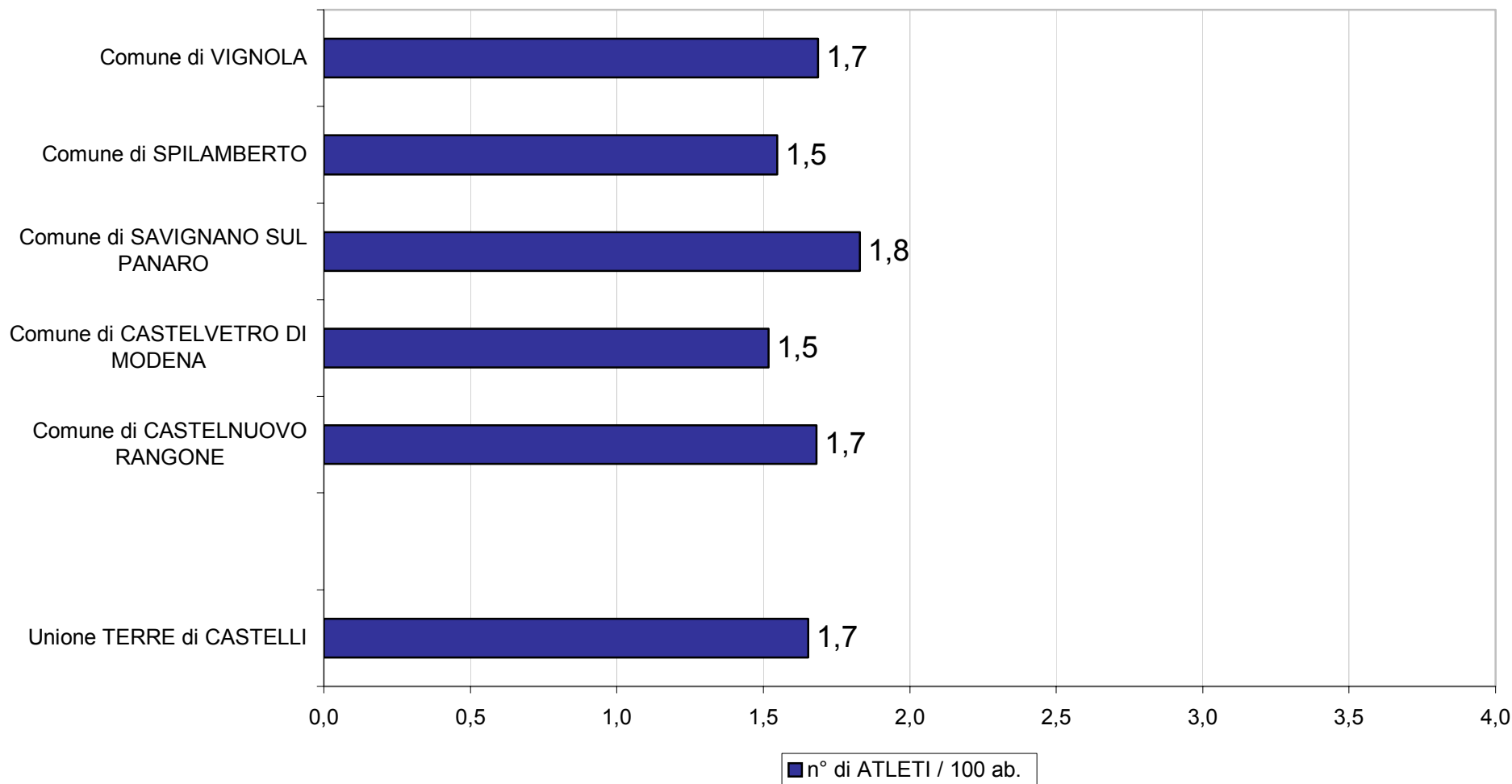
dal censimento società sportive COSTRUIRE (2006)



## PALLAVOLO (7.01)

N° ATLETI / 100 ab. per Comune - genere MASCHILE/FEMMINILE

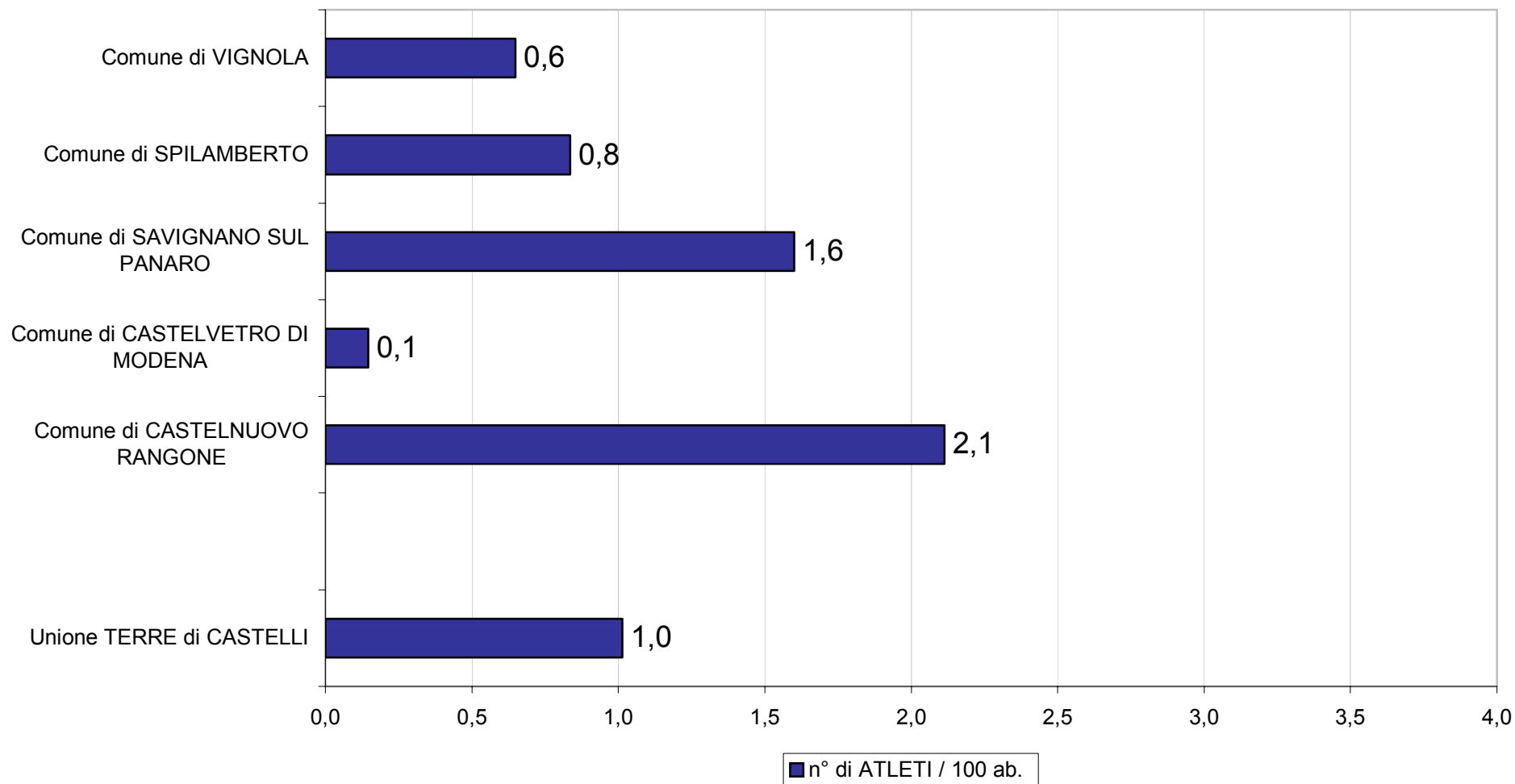
dal censimento società sportive COSTRUIRE (2006)



## DANZA e BALLO (11.01)

N° ATLETI / 100 ab. per Comune - genere MASCHILE/FEMMINILE

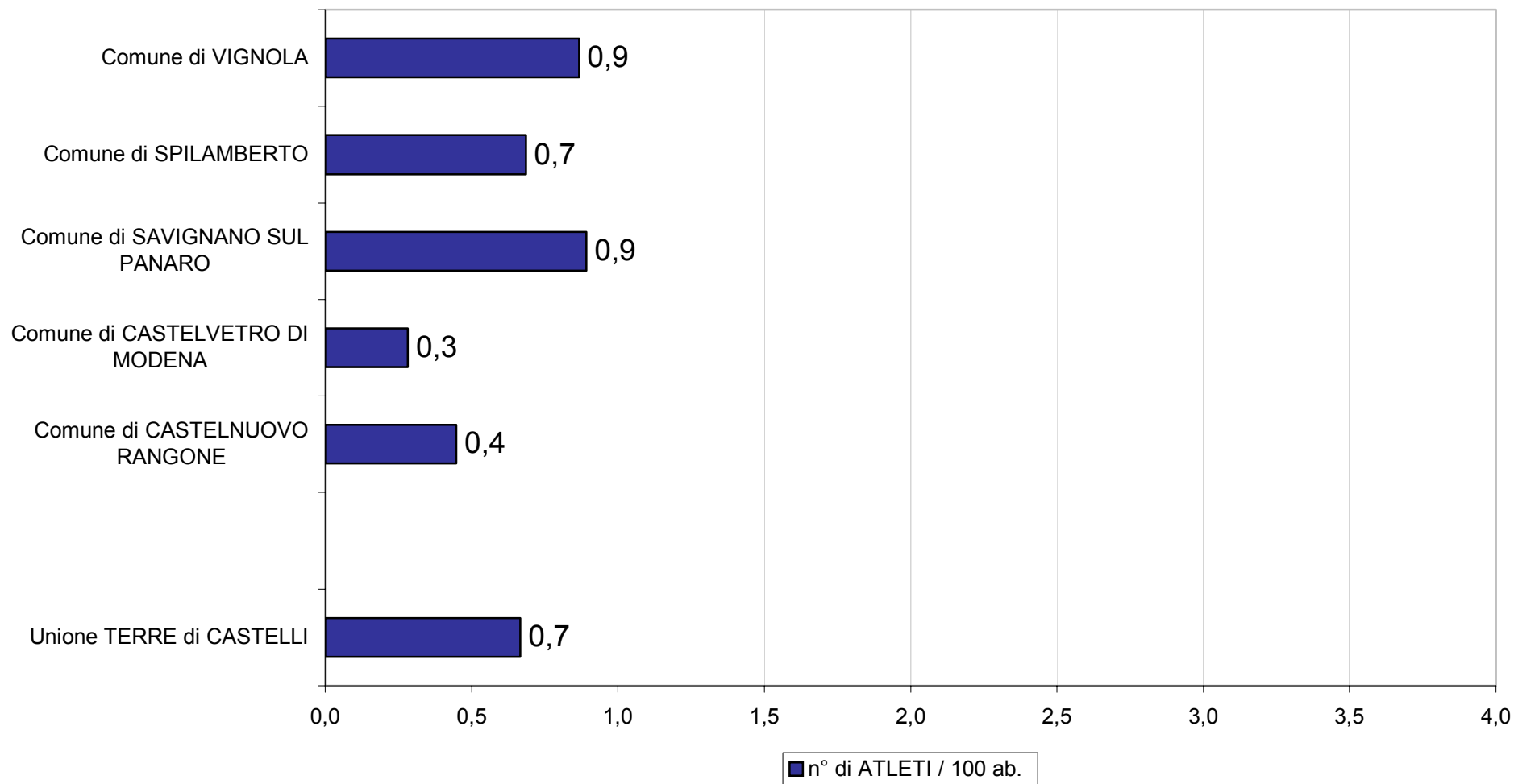
dal censimento società sportive COSTRUIRE (2006)



## CICLISMO (6.01)

N° ATLETI / 100 ab. per Comune - genere MASCHILE/FEMMINILE

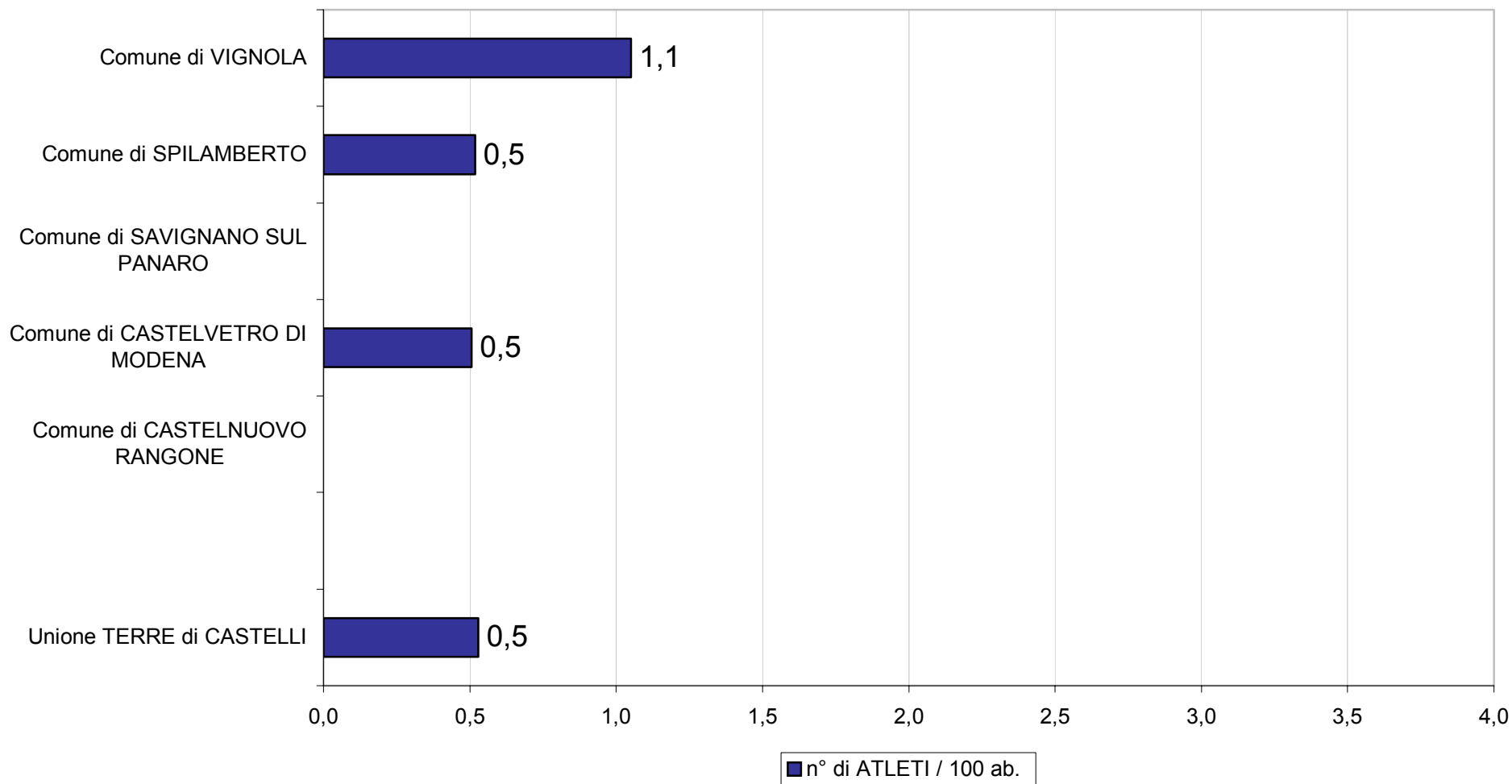
dal censimento società sportive COSTRUIRE (2006)



## TENNIS (5.01)

N° ATLETI / 100 ab. per Comune - genere MASCHILE/FEMMINILE

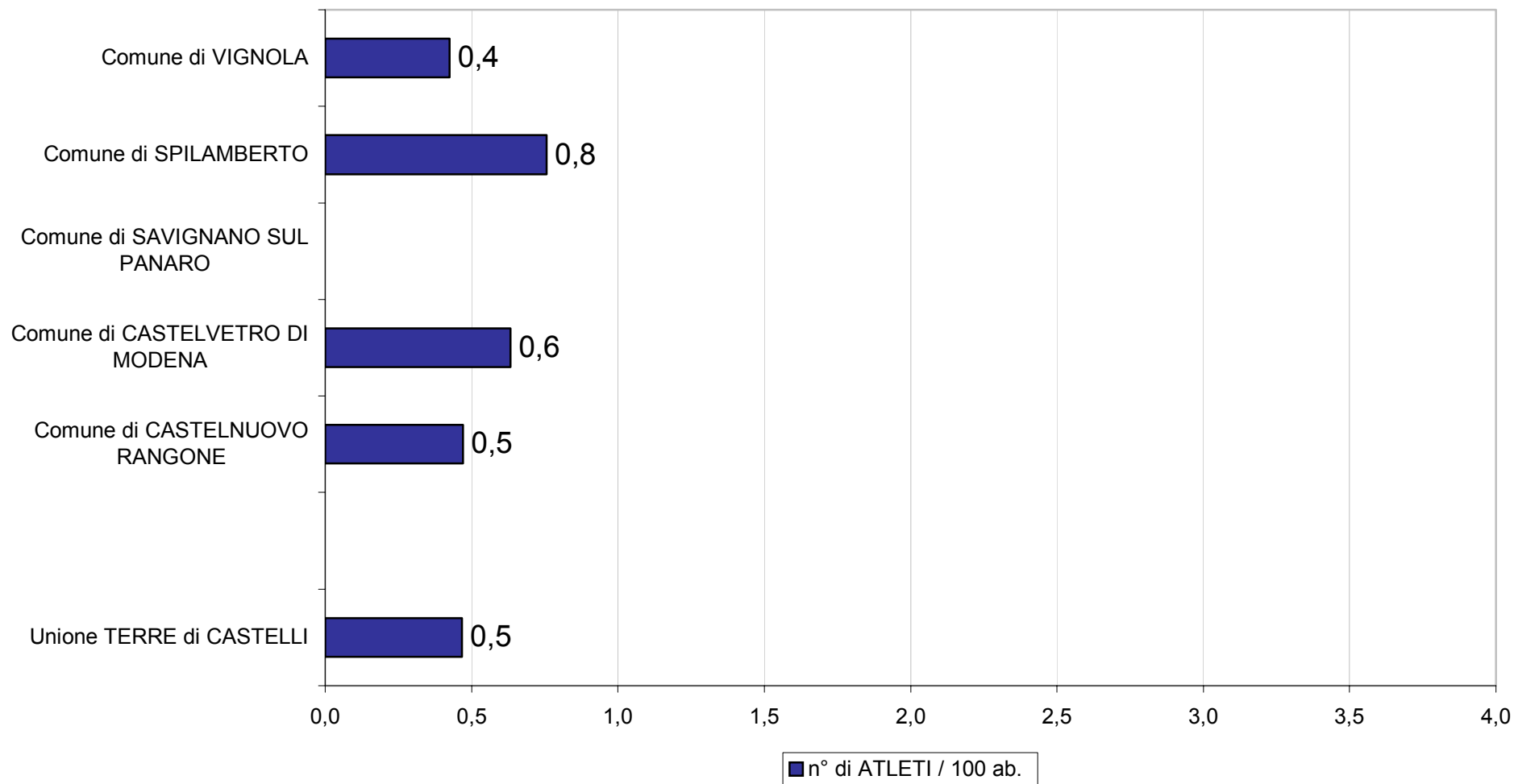
dal censimento società sportive COSTRUIRE (2006)



## ARTI MARZIALI (9.01)

N° ATLETI / 100 ab. per Comune - genere MASCHILE/FEMMINILE

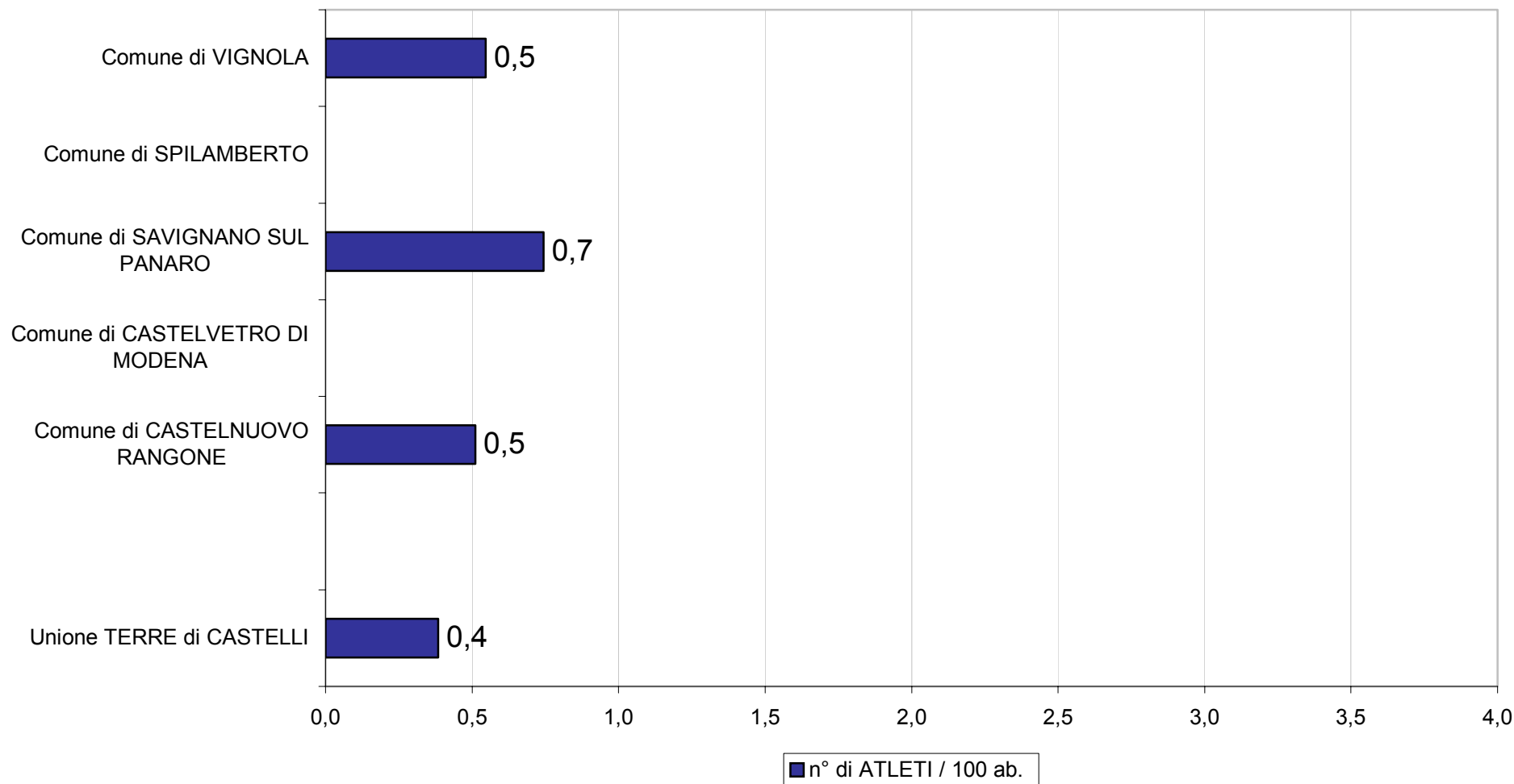
dal censimento società sportive COSTRUIRE (2006)



## PALLACANESTRO (10.01)

N° ATLETI / 100 ab. per Comune - genere MASCHILE/FEMMINILE

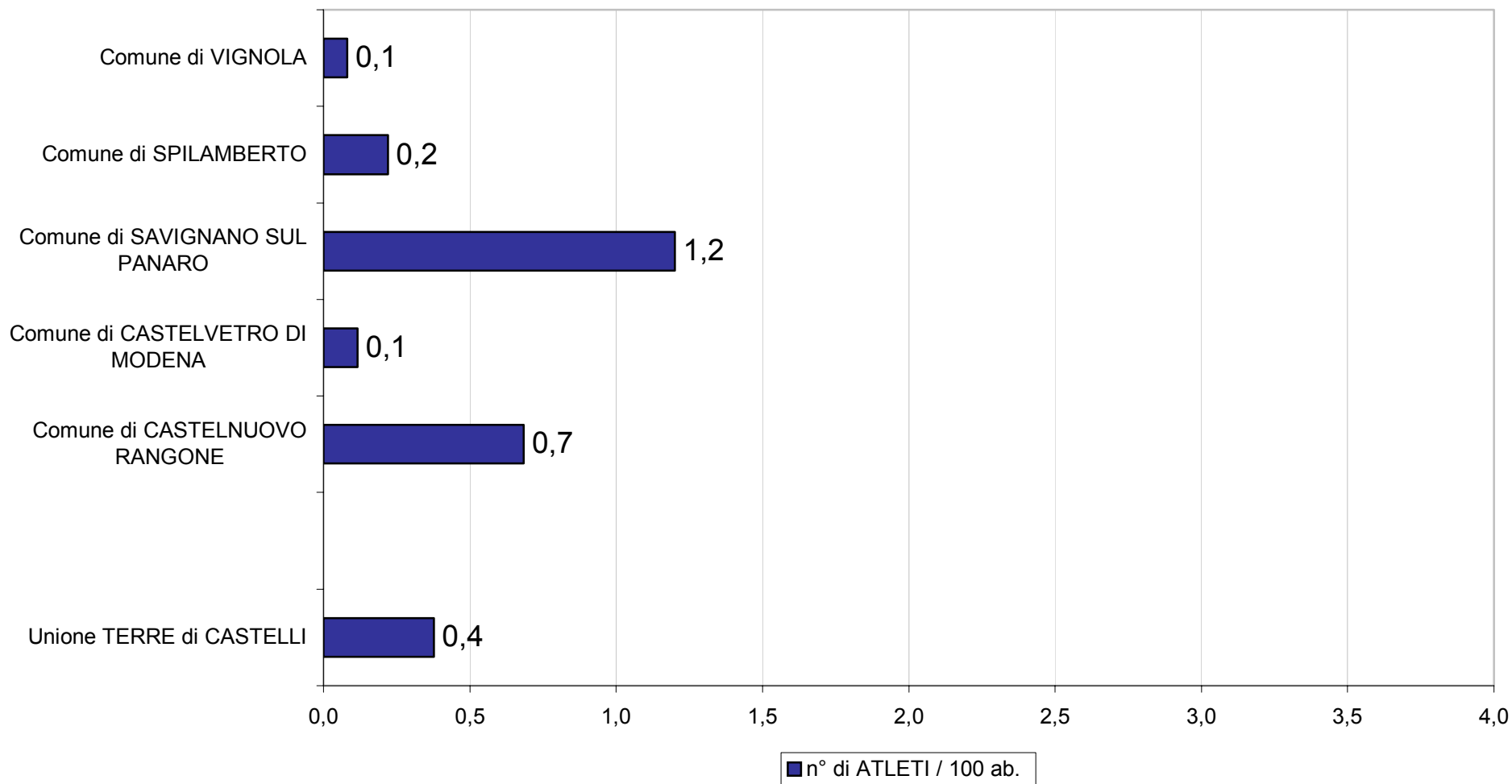
dal censimento società sportive COSTRUIRE (2006)



## CALCETTO (1.02)

N° ATLETI / 100 ab. per Comune - genere MASCHILE/FEMMINILE

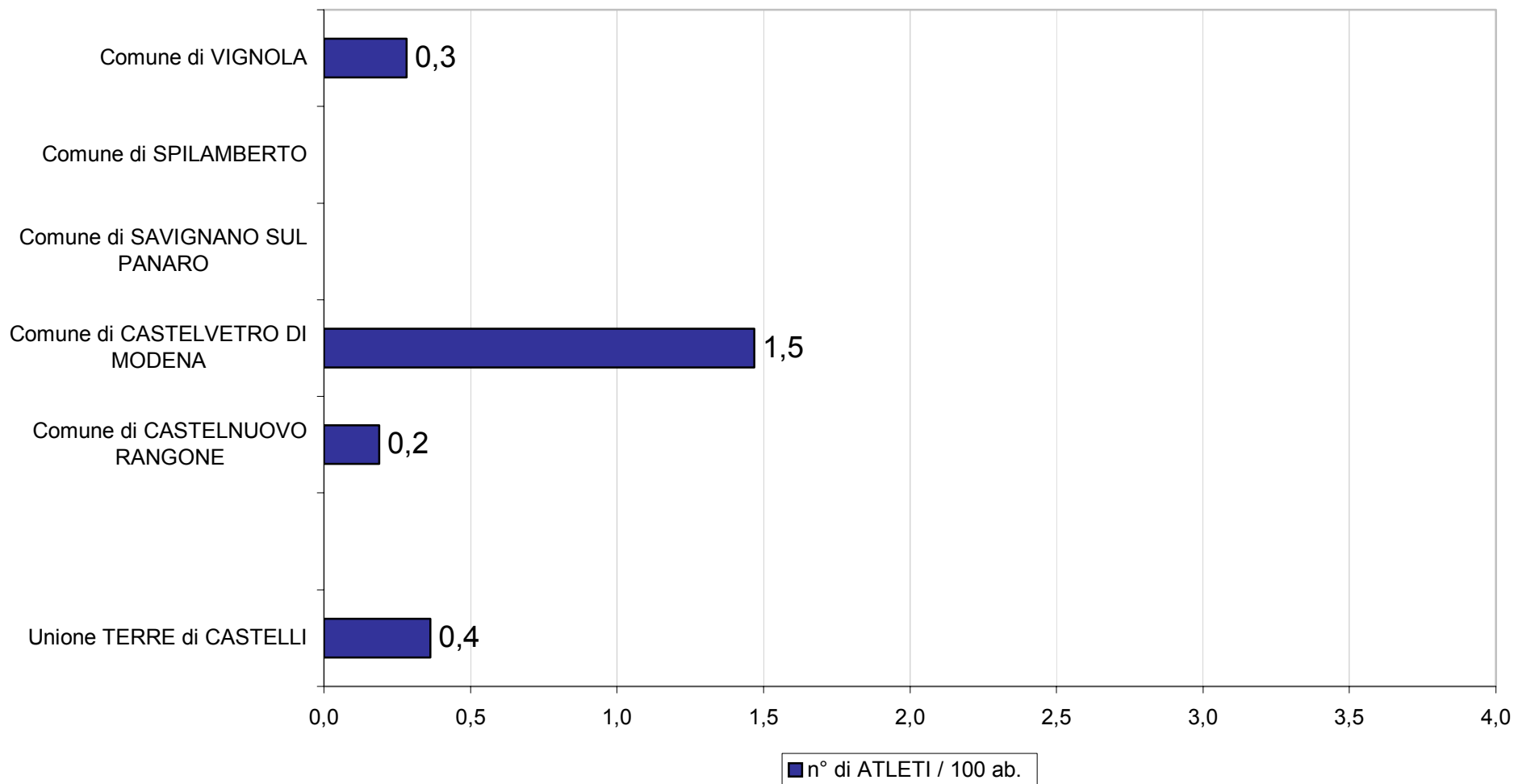
dal censimento società sportive COSTRUIRE (2006)



## BOCCE (14.01)

N° ATLETI / 100 ab. per Comune - genere MASCHILE/FEMMINILE

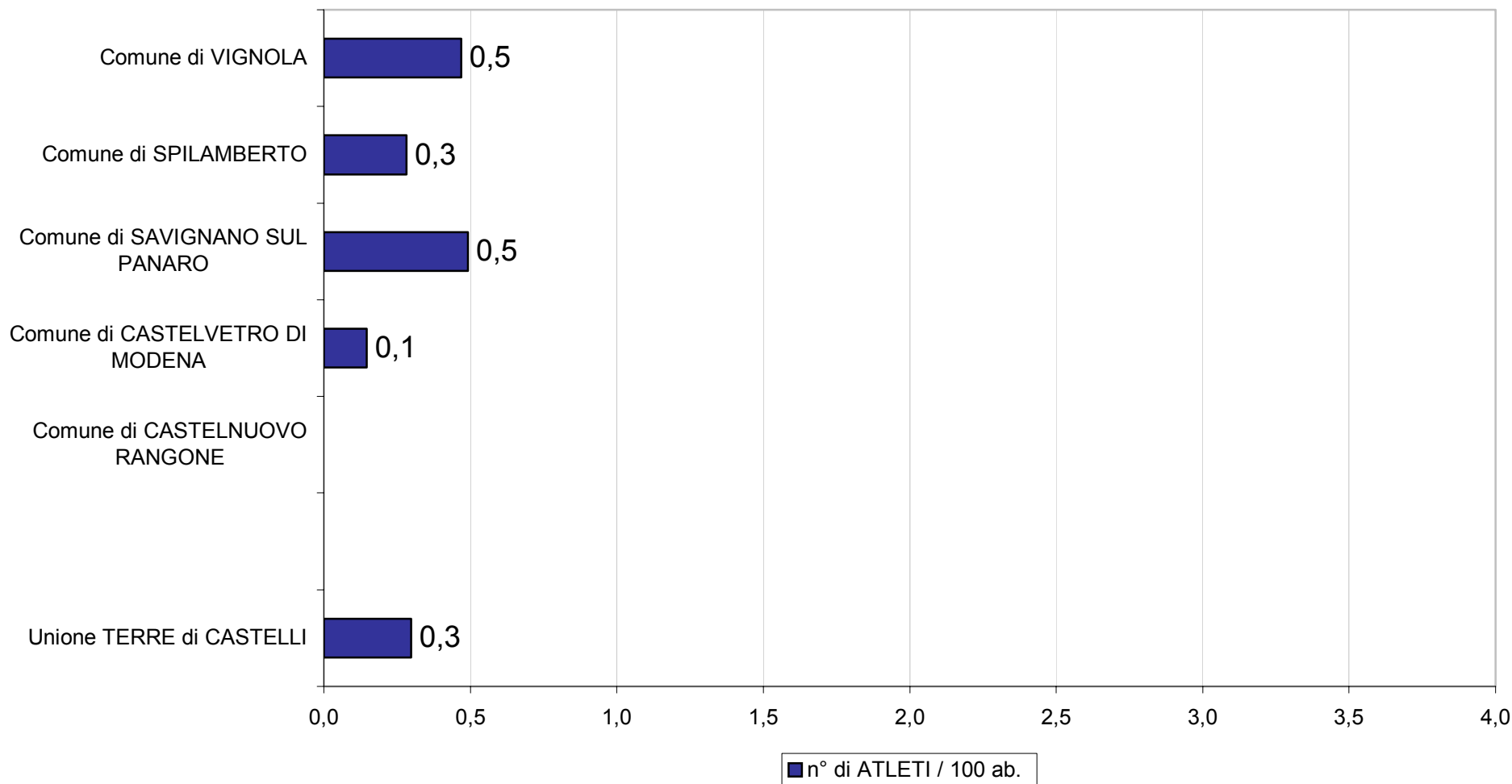
dal censimento società sportive COSTRUIRE (2006)



## PESCA SPORTIVA (13.01)

N° ATLETI / 100 ab. per Comune - genere MASCHILE/FEMMINILE

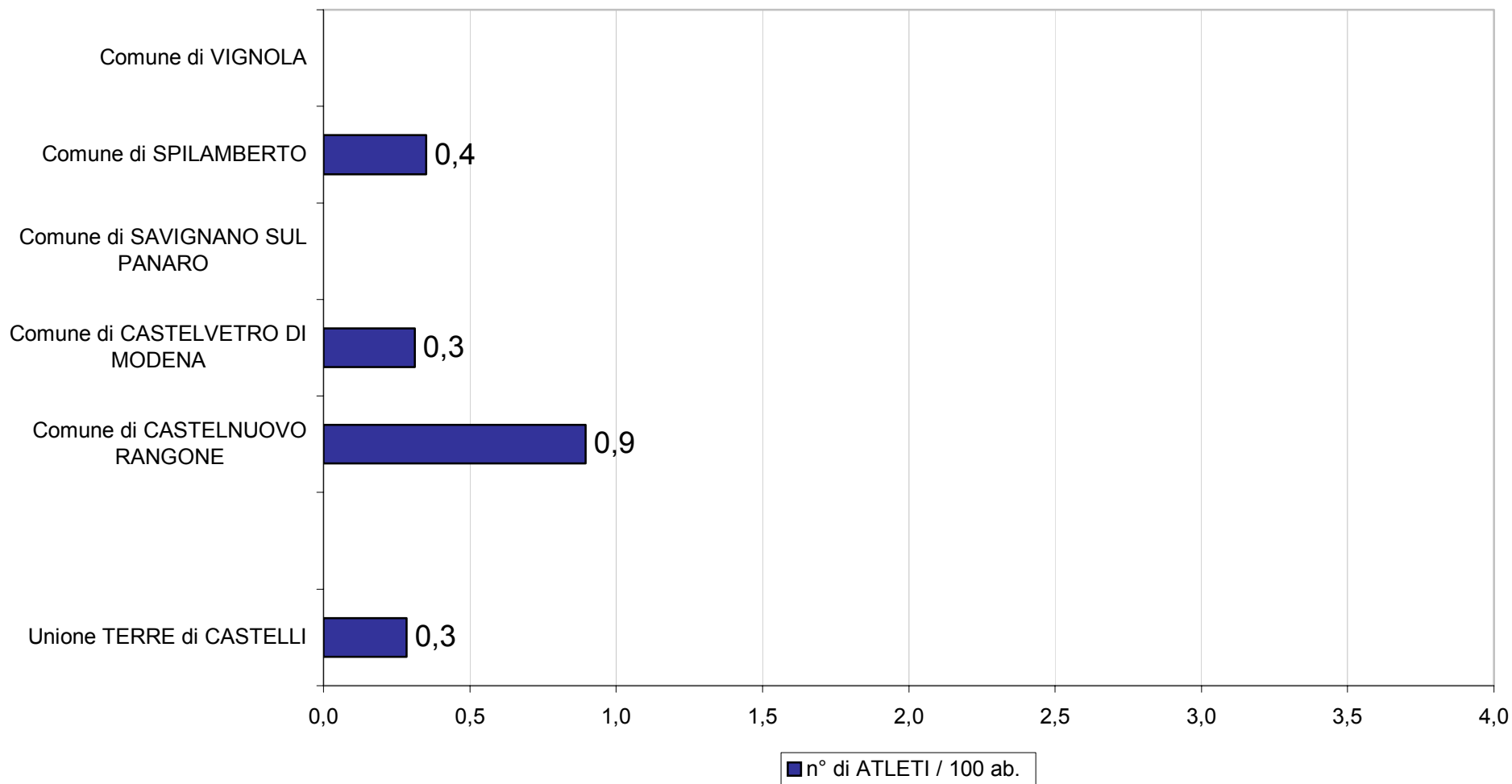
dal censimento società sportive COSTRUIRE (2006)



## GINNASTICA ARTISTICA (3.02)

N° ATLETI / 100 ab. per Comune - genere MASCHILE/FEMMINILE

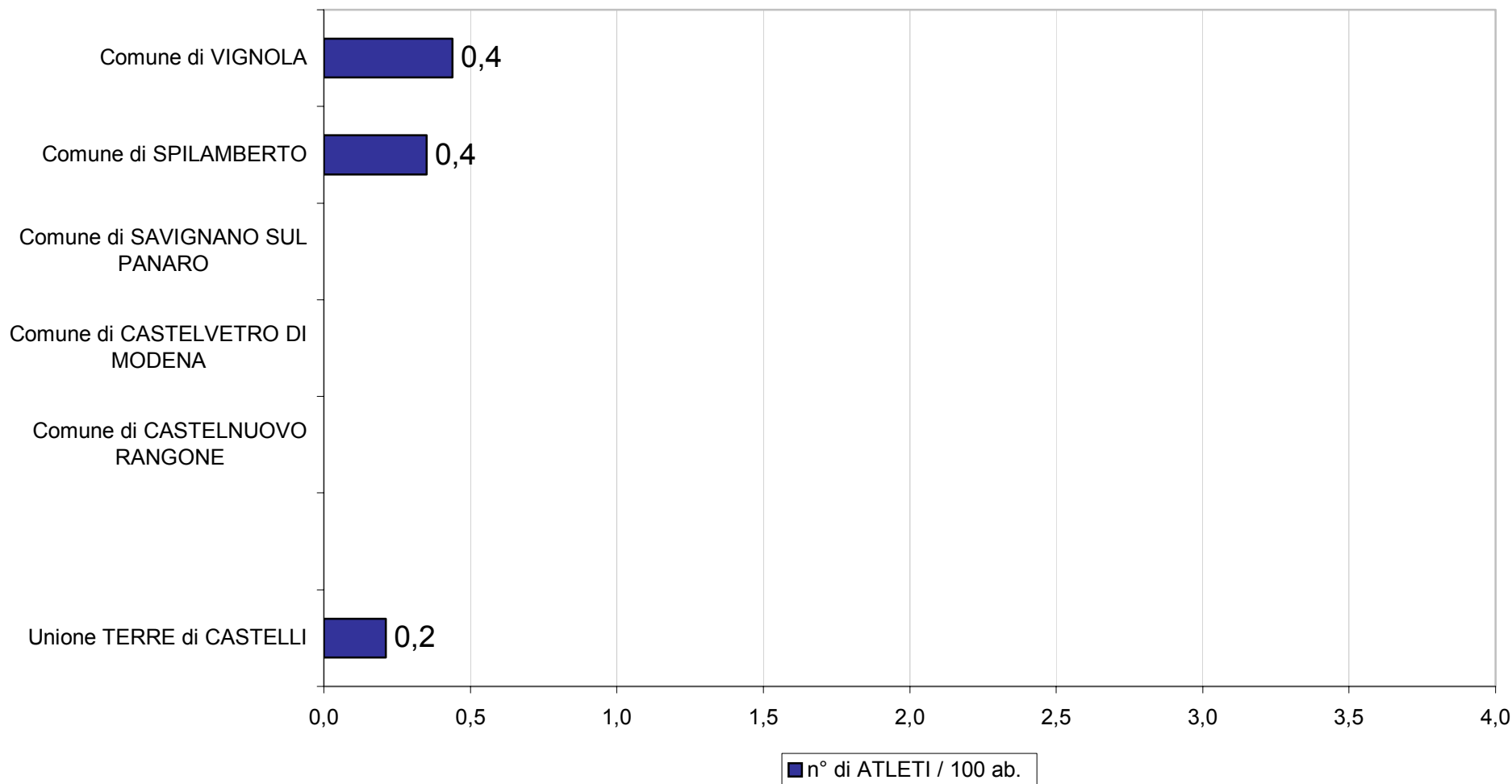
dal censimento società sportive COSTRUIRE (2006)



## ATLETICA LEGGERA (8.01)

N° ATLETI / 100 ab. per Comune - genere MASCHILE/FEMMINILE

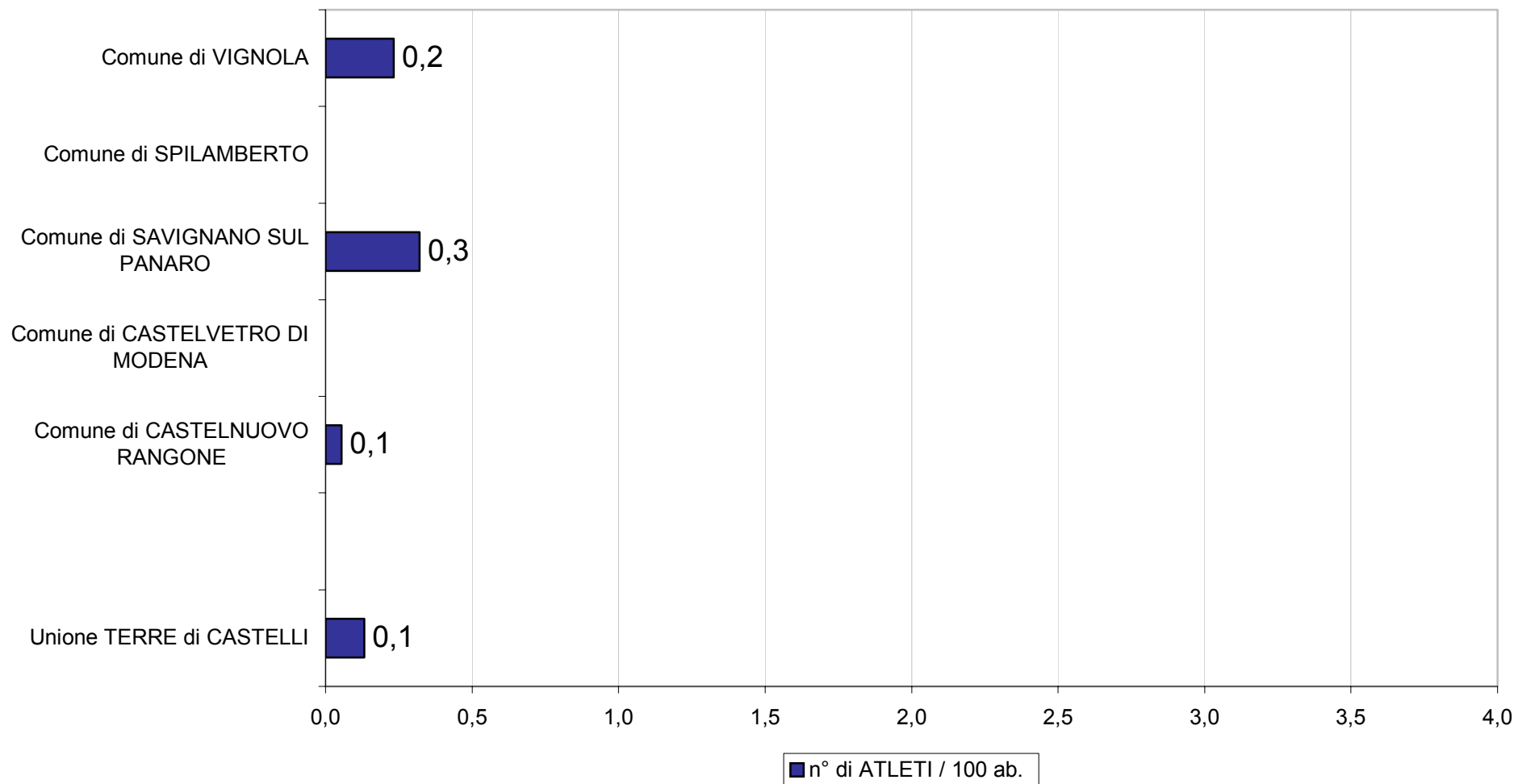
dal censimento società sportive COSTRUIRE (2006)



## TIRO CON L'ARCO (17.15)

N° ATLETI / 100 ab. per Comune - genere MASCHILE/FEMMINILE

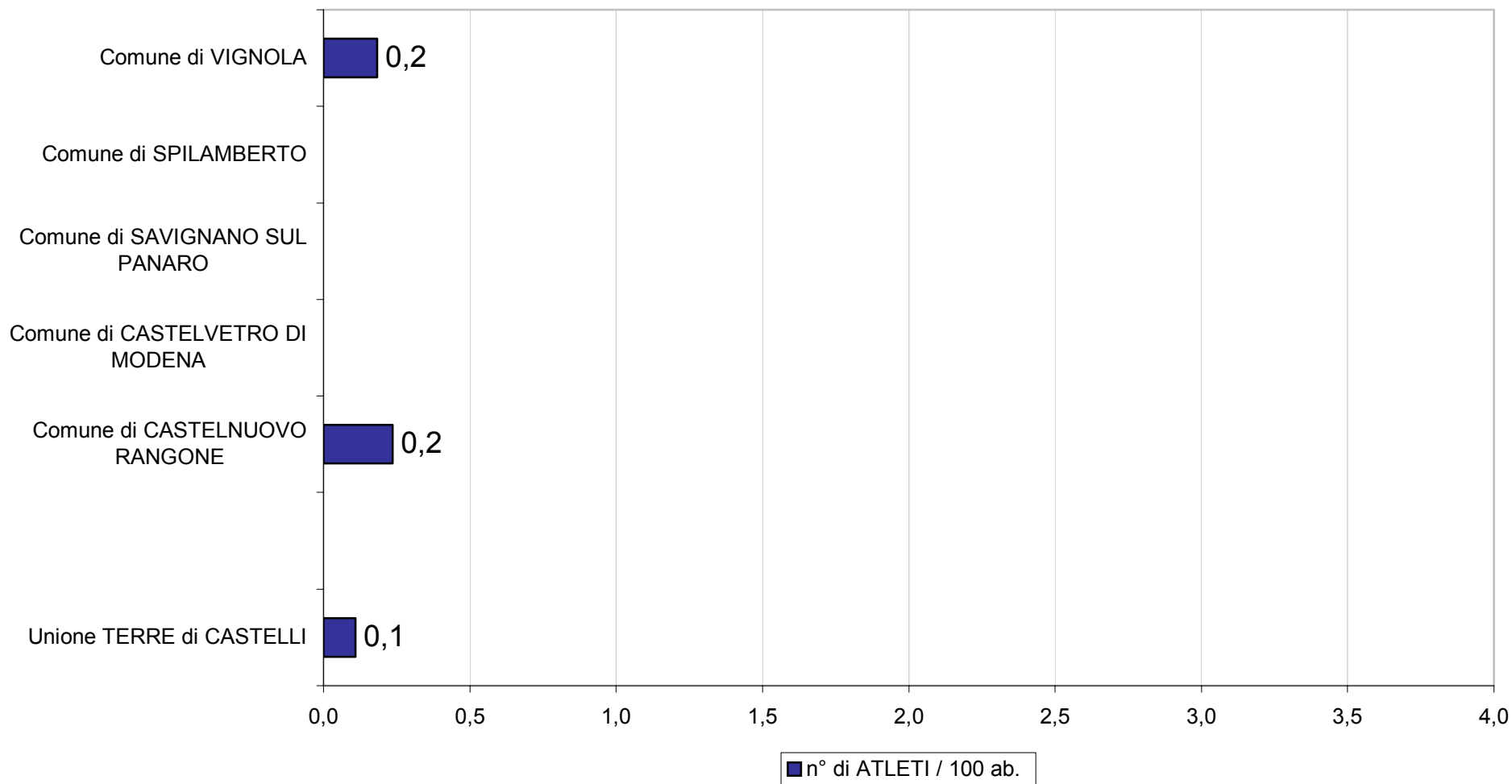
dal censimento società sportive COSTRUIRE (2006)



## PATTINAGGIO A ROTELLE (17.01)

N° ATLETI / 100 ab. per Comune - genere MASCHILE/FEMMINILE

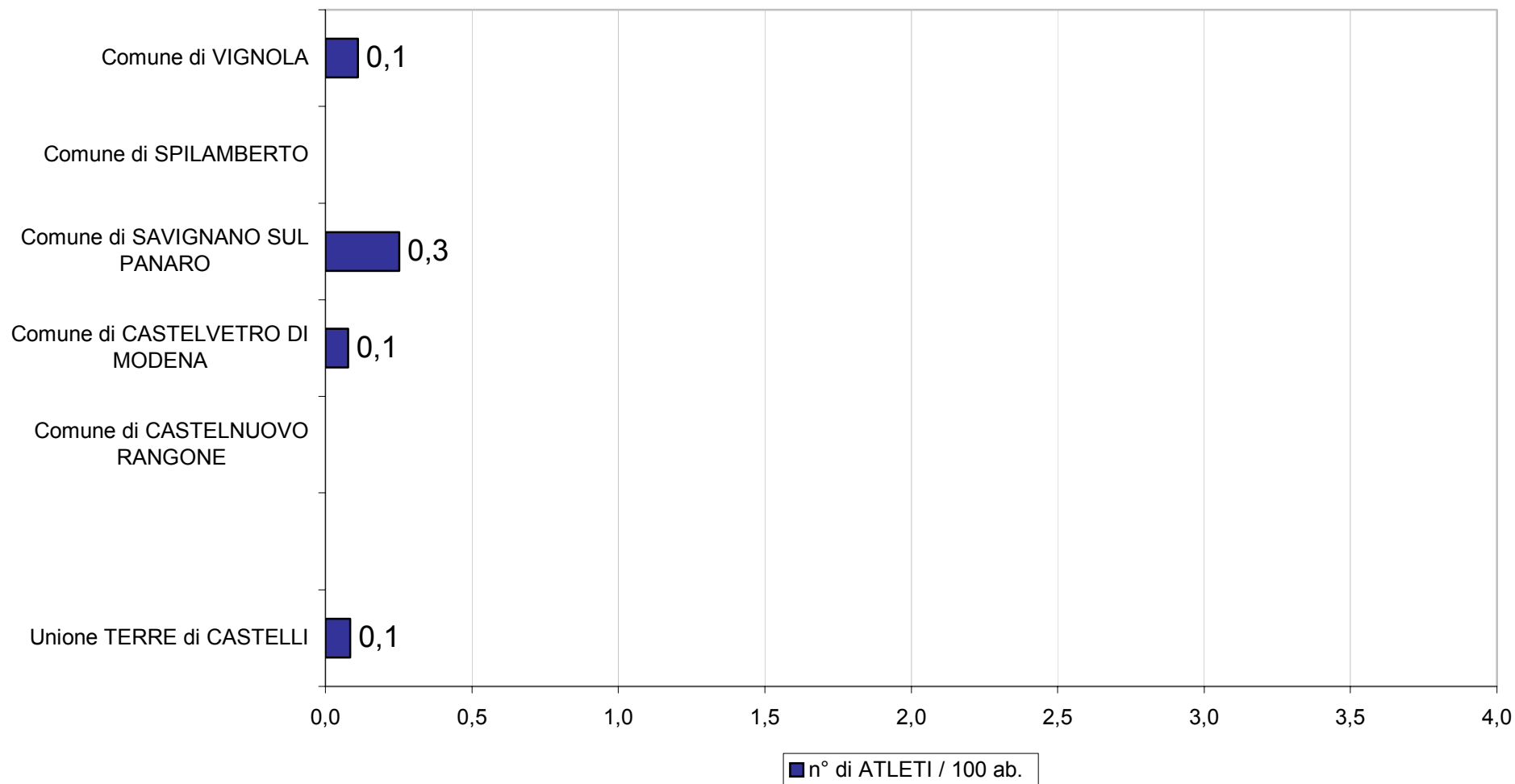
dal censimento società sportive COSTRUIRE (2006)



## MOUNTAIN BIKE (6.02)

N° ATLETI / 100 ab. per Comune - genere MASCHILE/FEMMINILE

dal censimento società sportive COSTRUIRE (2006)



FINE

