



# COMUNE DI SPILAMBERTO

## STRUTTURA FINANZE RAGIONERIA E BILANCIO

**NOTA INTEGRATIVA AL BILANCIO DI PREVISIONE 2020-2022**

## INDICE

|    |                                                                                 |
|----|---------------------------------------------------------------------------------|
| 2  | Premessa                                                                        |
| 4  | Criteri di Valutazione                                                          |
| 7  | Quote Vincolate e Accantonate                                                   |
| 11 | Quadro generale del bilancio di previsione 2020-2022                            |
| 15 | Equilibri di bilancio                                                           |
| 16 | Equilibrio di Parte Corrente                                                    |
| 18 | Equilibri di Entrate e Spese Correnti Una Tantum                                |
| 23 | Equilibrio di Parte Capitale                                                    |
| 24 | Equilibrio di cassa                                                             |
| 26 | Fondo Pluriennale Vincolato                                                     |
| 31 | Fondo crediti di dubbia esigibilità                                             |
| 38 | Entrate Correnti                                                                |
| 48 | Spese Correnti                                                                  |
| 57 | Entrate in conto capitale                                                       |
| 60 | Spese in conto capitale                                                         |
| 64 | Limite indebitamento Enti Locali                                                |
| 66 | Interventi per spese d'investimento finanziati con debito e risorse disponibili |
| 67 | Elenco delle garanzie principali e sussidiarie                                  |
| 67 | Strumenti finanziari derivati                                                   |
| 68 | Elenco enti e organismi strumentali                                             |
| 68 | Elenco partecipazioni                                                           |
| 69 | Indicatori di bilancio                                                          |
| 76 | Altre considerazioni conclusive                                                 |

## PREMESSA

Il Decreto Legislativo 23 giugno 2011 n. 118 e ss.mm.ii. ha introdotto un nuovo sistema contabile cosiddetto armonizzato avente la finalità di rendere i bilanci degli enti territoriali omogenei fra loro, anche ai fini del consolidamento con i bilanci delle amministrazioni pubbliche.

Le principali innovazioni introdotte dal nuovo sistema contabile sono:

- 1°) nuovi schemi di bilancio con una diversa struttura delle entrate e delle spese;
- 2°) previsione delle entrate e delle spese in termini di cassa per il primo esercizio di riferimento;
- 3°) diverse attribuzioni in termini di variazioni di bilancio;
- 4°) nuovi principi contabili, tra i quali quello della competenza finanziaria potenziata che comporta, tra l'altro, la costituzione obbligatoria secondo specifiche regole del Fondo Crediti di Dubbia Esigibilità (FCDE, ex Fondo Svalutazione Crediti) e del Fondo Pluriennale Vincolato (FPV);
- 5°) previsione di nuovi piani dei conti integrati sia a livello finanziario che a livello economico-patrimoniale;
- 6°) nuovo Documento Unico di Programmazione DUP in sostituzione della Relazione Previsionale e Programmatica.

Tutte le predette innovazioni sono contenute nei nuovi principi contabili. In nuovi principi, consultabili sul sito appositamente predisposto dalla Ragioneria Generale dello Stato:

<http://www.rgs.mef.gov.it/VERSIONE-I/e-GOVERNME1/ARCONET/>

I principi sono in continua evoluzione e modifica.

Il principio contabile applicato concernente la programmazione di bilancio (Allegato 4/1) prevede, per gli enti che adottano la contabilità finanziaria potenziata, la stesura della Nota Integrativa al bilancio di previsione, ovvero una relazione esplicativa dei contenuti del bilancio.

La Nota integrativa vuole arricchire il bilancio di previsione di informazioni, integrandolo con dati quantitativi o esplicativi al fine di rendere maggiormente chiara e comprensiva la lettura dello stesso.

La Nota integrativa analizza alcuni dati illustrando le ipotesi assunte ed in particolare i criteri adottati nella determinazione dei valori del bilancio di previsione.

La nota integrativa al bilancio di previsione, presenta almeno i seguenti contenuti:

1. i criteri di valutazione adottati per la formulazione delle previsioni, con particolare riferimento agli stanziamenti riguardanti gli accantonamenti per le spese potenziali e al fondo crediti di dubbia esigibilità, dando illustrazione dei crediti per i quali non è previsto l'accantonamento a tale fondo;
2. l'elenco analitico delle quote vincolate e accantonate del risultato di amministrazione presunto al 31 dicembre dell'esercizio precedente, distinguendo i vincoli derivanti dalla legge e dai principi contabili, dai trasferimenti, da mutui e altri finanziamenti, vincoli formalmente attribuiti dall'ente;
3. l'elenco analitico degli utilizzi delle quote vincolate e accantonate del risultato di amministrazione presunto, distinguendo i vincoli derivanti dalla legge e dai principi contabili, dai trasferimenti, da mutui e altri finanziamenti, vincoli formalmente attribuiti dall'ente;
4. l'elenco degli interventi programmati per spese di investimento finanziati col ricorso al debito e con le risorse disponibili;
5. nel caso in cui gli stanziamenti riguardanti il fondo pluriennale vincolato comprendono anche investimenti ancora in corso di definizione, le cause che non hanno reso possibile porre in essere la programmazione necessaria alla definizione dei relativi cronoprogrammi;
6. l'elenco delle garanzie principali o sussidiarie prestate dall'ente a favore di enti e di altri soggetti ai sensi delle leggi vigenti;
7. gli oneri e gli impegni finanziari stimati e stanziati in bilancio, derivanti da contratti relativi a strumenti finanziari derivati o da contratti di finanziamento che includono una componente derivata;
8. l'elenco dei propri enti ed organismi strumentali, precisando che i relativi bilanci consuntivi sono consultabili nel proprio sito internet fermo restando quanto previsto per gli enti locali dall'articolo 172, comma 1, lettera a) del decreto legislativo 18 agosto 2000, n. 267;
9. l'elenco delle partecipazioni possedute con l'indicazione della relativa quota percentuale;
10. altre informazioni riguardanti le previsioni, richieste dalla legge o necessarie per l'interpretazione del bilancio.

Il progetto di bilancio 2020/2022 è stato redatto in base a quanto stabilito dal D.Lgs. n. 118/2011 e ss.mm.ii., utilizzando gli schemi di bilancio previsti dall'Allegato n. 9 del suddetto decreto.

Per ciò che riguarda l'evoluzione delle predette norme "contabili", è necessario rammentare che è in fase di definizione la Legge di Bilancio 2020.

Occorrerà pertanto tenere conto delle eventuali modifiche alla presente norma che potrebbero intervenire in corso di gestione.

## CRITERI DI VALUTAZIONE

### **Criteria di valutazione adottati per la formulazione delle previsioni, gli accantonamenti per le spese potenziali e il fondo crediti di dubbia esigibilità**

La formulazione delle previsioni è stata effettuata, per ciò che concerne la spesa, adottando il criterio dello zero-base budgeting, tenendo conto delle spese sostenute in passato, delle spese obbligatorie, di quelle consolidate e di quelle derivanti da obbligazioni già assunte in esercizi precedenti. Analogamente, per la parte entrata, l'osservazione delle risultanze degli esercizi precedenti è stata alla base delle previsioni ovviamente tenendo conto delle possibili variazioni e di quelle conseguenti dalla manovra di bilancio. Al Bilancio di previsione 2020-2022 sono stati applicati i principi generali sanciti dal D.LGS. 118/2011 che per comodità di elencano sinteticamente:

1. Principio dell'annualità
2. Principio dell'unità
3. Principio dell'universalità
4. Principio dell'integrità
5. Principio della veridicità, attendibilità, correttezza, e comprensibilità
6. Principio della significatività e rilevanza
7. Principio della flessibilità
8. Principio della congruità
9. Principio della prudenza
10. Principio della coerenza
11. Principio della continuità e della costanza
12. Principio della comparabilità e della verificabilità
13. Principio della neutralità
14. Principio della pubblicità
15. Principio dell'equilibrio di bilancio
16. Principio della competenza finanziaria
17. Principio della competenza economica
18. Principio della prevalenza della sostanza sulla forma

Tra le spese potenziali rientrano le spese derivanti da contenzioso ed in generale quelle derivanti da rischi di restituzione somme ottenute a seguito di procedimenti giudiziari per i quali non si è ancora concluso il giudizio e il fondo spese per indennità di fine mandato.

Per quanto riguarda la casistica esaminata è da riferire che gli accantonamenti effettuati sono i seguenti:

- 1) Un accantonamento è relativo alle spese per indennità di fine mandato, che costituiscono una spesa potenziale dell'ente, in considerazione della quale, si ritiene opportuno prevedere tra le spese del bilancio di previsione, un apposito accantonamento di €. 2.929,00 denominato "fondo spese per indennità di fine mandato". Su tale accantonamento non è possibile impegnare e pagare e, a fine esercizio, l'economia di bilancio confluisce nella quota accantonata del risultato di amministrazione, immediatamente utilizzabile.
- 2) Una quota di €. 19.700,00 per ciascun anno del triennio è stata prevista per affrontare le eventuali spese derivanti dalla sottoscrizione del nuovo CCNL; è utile a tal proposito rammentare che gli oneri per rinnovi contrattuali sono a carico dei bilanci degli enti locali.
- 3) Un altro accantonamento di € 12.950,00 è effettuato per affrontare gli oneri derivanti dalla pensioni ad onere ripartito relative a dipendenti cessati e per i quali è applicabile appunto la norma che prevede il concorso dell'ente locale.

Le entrate, in linea generale, comprese quelle tributarie, vengono accertate per l'intero importo del credito, al lordo delle entrate di dubbia e difficile esazione, per le quali non è certa la riscossione integrale.

A tal fine è stanziata nel bilancio di previsione una apposita posta contabile, denominata "Accantonamento al fondo crediti di dubbia esigibilità" il cui ammontare è determinato in considerazione della dimensione degli stanziamenti relativi ai crediti che si prevede si formeranno nell'esercizio, della loro natura e dell'andamento del fenomeno negli ultimi cinque esercizi precedenti (la media del rapporto tra incassi e accertamenti per ciascuna tipologia di entrata).

L'accantonamento al fondo crediti di dubbia esigibilità non è oggetto di impegno e genera un'economia di bilancio che confluisce nel risultato di amministrazione come quota accantonata.

Nel primo esercizio del triennio 2020/2022, secondo i principi contabili in vigore dal 2016 è possibile stanziare in bilancio una quota almeno pari al 95% dell'importo dell'accantonamento quantificato nel prospetto riguardante il fondo crediti di dubbia esigibilità allegato al bilancio di previsione. Nel secondo e nel terzo esercizio lo stanziamento di bilancio riguardante il fondo crediti di dubbia esigibilità è pari al 100% dell'accantonamento quantificato nel prospetto riguardante il fondo crediti di dubbia esigibilità allegato al bilancio di previsione.

In relazione al nostro ente le categorie di entrate stanziate che possono dare luogo a crediti di dubbia e difficile esazione sono diverse. Si elencano di seguito le principali:

1. Imposte, tasse e proventi assimilati (TARI, ICI e IMU partite arretrate);
2. Proventi derivanti dall'attività di controllo e repressione delle irregolarità (Sanzioni relative al codice della strada competenza);

3. Proventi derivanti dalla vendita di servizi (proventi palestre, campi tennis, proventi concessioni cimiteriali, scavi e chiusura loculi);
4. Rimborsi e altre entrate correnti.

Per determinare l'accantonamento al fondo per le entrate ritenute di dubbia e difficile esazione occorre:

- per le entrate accertate per competenza calcolare la media facendo riferimento agli incassi (in c/competenza e in c/residui) e agli accertamenti del primo triennio del quinquennio precedente e al rapporto tra incassi di competenza e agli accertamenti del biennio precedente.
- per le entrate accertate per cassa, calcolare la media facendo riferimento ai dati extra-contabili del primo triennio del quinquennio precedente e ai dati contabili del biennio precedente.
- per le entrate di nuova istituzione (per le quali non esiste una evidenza storica), effettuare una prudente valutazione nel primo anno in merito alla quantificazione del fondo. A decorrere dall'anno successivo, la quantificazione è effettuata con il criterio generale riferito agli anni precedenti

La media può essere calcolata secondo le seguenti modalità:

1. media semplice;
2. rapporto tra la sommatoria degli incassi di ciascun anno ponderati con i seguenti pesi: 0,35 in ciascuno degli anni nel biennio precedente e il 0,10 in ciascuno degli anni del primo triennio - rispetto alla sommatoria degli accertamenti di ciascuna anno ponderati con i medesimi pesi indicati per gli incassi;
3. media ponderata del rapporto tra incassi e accertamenti registrato in ciascun anno del quinquennio con i seguenti pesi: 0,35 in ciascuno degli anni nel biennio precedente e il 0,10 in ciascuno degli anni del primo triennio;

L'ente ha adottato la scelta della media semplice.

Il fondo crediti di dubbia esigibilità dell'esercizio è determinato applicando all'importo complessivo degli stanziamenti di ciascuna delle entrate una percentuale pari al completamento a 100 delle medie ottenute dalle serie storiche.

## QUOTE VINCOLATE E ACCANTONATE

**Elenco analitico delle quote vincolate e accantonate del risultato di amministrazione presunto al 31 dicembre dell'esercizio precedente, distinguendo i vincoli derivanti dalla legge e dai principi contabili, dai trasferimenti, da mutui e altri finanziamenti, vincoli formalmente attribuiti dall'ente.**

In occasione della predisposizione del bilancio di previsione è necessario procedere alla determinazione del risultato di amministrazione presunto, che consiste in una previsione ragionevole del risultato di amministrazione dell'esercizio precedente, formulata in base alla situazione dei conti alla data di elaborazione del bilancio di previsione.

Costituiscono quota vincolata del risultato di amministrazione le entrate accertate e le corrispondenti economie di bilancio:

- a) nei casi in cui la legge o i principi contabili generali e applicati della contabilità finanziaria individuano un vincolo di specifica destinazione dell'entrata alla spesa;
- b) derivanti da mutui e finanziamenti contratti per il finanziamento di investimenti determinati;
- c) derivanti da trasferimenti erogati a favore dell'ente per una specifica destinazione;
- d) derivanti da entrate straordinarie, non aventi natura ricorrente, accertate e riscosse cui l'amministrazione ha formalmente attribuito una specifica destinazione.

La quota accantonata del risultato di amministrazione è costituita da:

- 1. l'accantonamento al fondo crediti di dubbia esigibilità (principio 3.3);
- 2. gli accantonamenti per le passività potenziali (fondi spese e rischi).

Il principio contabile relativo alla contabilità finanziaria, al punto 9.2, prevede che:

*In occasione della predisposizione del bilancio di previsione è necessario procedere alla determinazione del risultato di amministrazione presunto, che consiste in una previsione ragionevole e prudente del risultato di amministrazione dell'esercizio precedente, formulata in base alla situazione dei conti alla data di elaborazione del bilancio di previsione.*

*Nel caso di disavanzo di amministrazione presunto è necessario iscrivere tale posta tra le spese del bilancio di previsione e, a seguito dell'approvazione del rendiconto, variare tale importo, al fine di iscrivere l'importo del disavanzo definitivamente accertato.*

*Nei casi espressamente previsti dalla legge è possibile ripartire il disavanzo tra più esercizi.*

*Non è conforme ai precetti dell'art. 81, quarto comma, della Costituzione realizzare il pareggio di bilancio in sede preventiva, attraverso l'utilizzo dell'avanzo di amministrazione non accertato e verificato a seguito della procedura di approvazione del bilancio consuntivo dell'esercizio precedente (sentenza n. 70/2012 della Corte costituzionale).*



*Tuttavia, in occasione dell'approvazione del bilancio di previsione, e con successive variazioni di bilancio, è consentito l'utilizzo della quota del risultato di amministrazione presunto costituita dai fondi vincolati, e dalle somme accantonate risultanti dall'ultimo consuntivo approvato, secondo le modalità di seguito riportate.*

*Nel caso in cui il bilancio di previsione preveda l'immediato utilizzo della quota vincolata dell'avanzo di amministrazione presunto, entro il 31 gennaio dell'esercizio cui il bilancio si riferisce, si provvede all'approvazione, con delibera di Giunta, del prospetto aggiornato riguardante il risultato di amministrazione presunto, sulla base di un preconsuntivo relativo alle entrate e alle spese vincolate.*

*Se tale prospetto evidenzia una quota vincolata del risultato di amministrazione inferiore rispetto a quella applicata al bilancio, si provvede immediatamente alle necessarie variazioni di bilancio che adeguano l'impiego del risultato di amministrazione vincolato.*

*In assenza dell'aggiornamento del prospetto riguardante il risultato di amministrazione presunto, si provvede immediatamente alla variazione di bilancio che elimina l'utilizzo dell'avanzo di amministrazione.*

*Le eventuali variazioni di bilancio che, in attesa dell'approvazione del consuntivo, applicano al bilancio quote vincolate o accantonate del risultato di amministrazione, possono essere effettuate solo dopo l'approvazione da parte della Giunta del prospetto aggiornato del risultato di amministrazioni presunto.*

*Le variazioni consistenti nella mera reiscrizione di economie di spesa vincolate derivanti da stanziamenti di bilancio dell'esercizio precedente, possono essere disposte dai dirigenti se previsto dal regolamento di contabilità o, in assenza di norme, dal responsabile finanziario.*

Il risultato di amministrazione dell'esercizio 2018 è stato approvato con deliberazione di Consiglio Comunale n. 27 in data 29/04/2019 ed ammonta ad €. 3.560.107,99.

Sulla base degli utilizzi dell'avanzo di amministrazione disposti nel corso del 2019 e dell'andamento della gestione, il risultato presunto di amministrazione al 31 dicembre 2019 ammonta a €. 3.477.676,23 come risulta dall'apposito prospetto del bilancio di previsione finanziario 2020-2022 redatto ai sensi del d.Lgs. n. 118/2011 di cui si riportano le risultanze:

| <b>Risultato di amministrazione presunto 2019</b> |              |
|---------------------------------------------------|--------------|
|                                                   | <b>2019</b>  |
| <b>Avanzo di amministrazione</b>                  | 3.477.676,23 |
| di cui:                                           |              |
| <b>a) Parte accantonata di cui:</b>               | 1.177.405,57 |
| 1) Per Fondo Crediti dubbia esigibilità           | 1.092.468,57 |
| 2) Altri Fondi                                    | 84.937,00    |
| <b>b) Parte vincolata</b>                         | 1.370.154,00 |
| <b>c) Parte destinata agli investimenti</b>       | 70.000,00    |
| <b>d) Parte disponibile (+/-)</b>                 | 860.116,66   |

## Analisi della composizione del risultato di amministrazione presunto:

### 1) Quote accantonate

Le quote accantonate nel risultato di amministrazione presunto al 31.12.2019 ammontano complessivamente a €. **1.177.405,57** e sono così composte:

| Descrizione                                 | Previsioni definitive |
|---------------------------------------------|-----------------------|
| Fondo crediti di dubbia esigibilità         | 1.092.468,57          |
| Fondo rischi contenzioso                    | 50.000,00             |
| Fondo spese contributi INPS onere ripartito | 16.214,00             |
| Fondo rinnovo CCNL personale dipendente     | 17.258,00             |
| Fondo indennità fine mandato del sindaco    | 1.465,00              |
| Fondo acc.to perdite soc. partecipate       | 0,00                  |

### 2) Quote vincolate

Le quote vincolate nel risultato di amministrazione presunto al 31.12.2019 ammontano complessivamente a €. 1.370.154,00 e sono così composte:

|   | Descrizione                                                                     | Importo             |
|---|---------------------------------------------------------------------------------|---------------------|
| 1 | Vincoli derivanti da leggi e dai principi contabili                             | 40.000,00           |
| 2 | Vincoli derivanti da trasferimenti (contributi regionali e altri finanziamenti) | 475.154,00          |
| 3 | Vincoli derivanti dalla contrazione di mutui                                    | 0,00                |
| 4 | Altri vincoli<br>Vincoli formalmente attribuiti dall'ente per investimenti      | 855.000,00          |
|   | <b>TOTALE</b>                                                                   | <b>1.370.154,00</b> |

Il bilancio di previsione dell'esercizio 2020 prevede l'utilizzo:

- di una quota di €. 855.000,00 del risultato di amministrazione, vincolata per il finanziamento di spese di investimento (vincoli formalmente attribuiti dall'ente per investimenti);
- di una quota di avanzo vincolato di €. 151.000,00 costituito da proventi derivanti dal contributo regionale (fondo idrocarburi) per il finanziamento di spese correnti per la riduzione de costi della mobilità a favore degli studenti residenti.
- Di una quota di €. 12.950,00 del risultato di amministrazione, accantonata per il finanziamento delle spese per il recupero delle quote di pensione a onere ripartito;

Si riporta la tabella dimostrativa del risultato di amministrazione presunto allegato al bilancio di previsione aggiornato secondo le modalità previste dalla contabilità armonizzata.

**TABELLA DIMOSTRATIVA DEL RISULTATO DI AMMINISTRAZIONE PRESUNTO**

| <b>1) Determinazione del risultato di amministrazione presunto al 31/12/2019:</b> |                                                                                                                          |                     |
|-----------------------------------------------------------------------------------|--------------------------------------------------------------------------------------------------------------------------|---------------------|
| +                                                                                 | <b>Risultato di amministrazione iniziale dell'esercizio 2019</b>                                                         | <b>3.560.107,99</b> |
| +                                                                                 | <b>Fondo pluriennale vincolato iniziale dell'esercizio 2019</b>                                                          | <b>2.107.168,33</b> |
| +                                                                                 | Entrate già accertate nell'esercizio 2019                                                                                | 10.303.269,80       |
| -                                                                                 | Uscite già impegnate nell'esercizio 2019                                                                                 | 12.530.957,27       |
| -                                                                                 | Riduzione dei residui attivi già verificatesi nell'esercizio 2019                                                        | 10.336,99           |
| +                                                                                 | Incremento dei residui attivi già verificatesi nell'esercizio 2019                                                       | 18.897,04           |
| +                                                                                 | Riduzione dei residui passivi già verificatesi nell'esercizio 2019                                                       | 2.273,14            |
| =                                                                                 | <b>Risultato di amministrazione dell'esercizio 2019 alla data di redazione del bilancio di previsione dell'anno 2020</b> | <b>3.450.422,04</b> |
| +                                                                                 | Entrate che prevedo di accertare per il restante periodo dell'esercizio 2019                                             | 1.681.828,09        |
| -                                                                                 | Spese ch prevedo di impegnare per il restante periodo dell'esercizio 2019                                                | 1.654.573,90        |
| -                                                                                 | Riduzione dei residui attivi presunta per il restante periodo dell'esercizio 2019                                        | 0,00                |
| +                                                                                 | Incremento dei residui attivi presunto per il restante periodo dell'esercizio 2019                                       | 0,00                |
| +                                                                                 | Riduzione dei residui passivi presunta per il restante periodo dell'esercizio 2019                                       | 0,00                |
| -                                                                                 | Fondo pluriennale vincolato finale presunto dell'esercizio 2019                                                          | 0,00                |
| =                                                                                 | <b>A) Risultato di amministrazione presunto al 31/12/2019</b>                                                            | <b>3.477.676,23</b> |

| <b>2) Composizione del risultato di amministrazione presunto al 31/12/2019 :</b>                                |                                                                   |                     |
|-----------------------------------------------------------------------------------------------------------------|-------------------------------------------------------------------|---------------------|
| <b>Parte accantonata</b>                                                                                        |                                                                   |                     |
|                                                                                                                 | Fondo crediti di dubbia esigibilità al 31/12 esercizio precedente | 1.092.468,57        |
|                                                                                                                 | Fondo anticipazioni liquidità                                     | 0,00                |
|                                                                                                                 | Fondo perdite società partecipate                                 | 0,00                |
|                                                                                                                 | Fondo contenzioso                                                 | 50.000,00           |
|                                                                                                                 | Altri accantonamenti                                              | 34.937,00           |
|                                                                                                                 | <b>B) Totale parte accantonata</b>                                | <b>1.177.405,57</b> |
| <b>Parte vincolata</b>                                                                                          |                                                                   |                     |
|                                                                                                                 | Vincoli derivanti da leggi e dai principi contabili               | 40.000,00           |
|                                                                                                                 | Vincoli derivanti da trasferimenti                                | 475.154,00          |
|                                                                                                                 | Vincoli derivanti dalla contrazione di mutui                      | 0,00                |
|                                                                                                                 | Vincoli formalmente attribuiti dall'ente                          | 855.000,00          |
|                                                                                                                 | Altri vincoli da specificare                                      | 0,00                |
|                                                                                                                 | <b>C) Totale parte vincolata</b>                                  | <b>1.370.154,00</b> |
| <b>Parte destinata agli investimenti</b>                                                                        |                                                                   |                     |
|                                                                                                                 |                                                                   | 70.000,00           |
|                                                                                                                 | <b>D) Totale destinata agli investimenti</b>                      | <b>70.000,00</b>    |
|                                                                                                                 | <b>E) Totale parte disponibile (E=A-B-C-D)</b>                    | <b>860.116,66</b>   |
| <b>Se E è negativo, tale importo è iscritto tra le spese del bilancio di previsione dell'esercizio 2020 (5)</b> |                                                                   |                     |

| <b>3) Utilizzo quote vincolate del risultato di amministrazione presunto al 31/12/2019 (6) :</b> |                                                              |                     |
|--------------------------------------------------------------------------------------------------|--------------------------------------------------------------|---------------------|
| <b>Utilizzo quota vincolata</b>                                                                  |                                                              |                     |
|                                                                                                  | Utilizzo vincoli derivanti da leggi e dai principi contabili | 0,00                |
|                                                                                                  | Utilizzo vincoli derivanti da trasferimenti                  | 151.000,00          |
|                                                                                                  | Utilizzo vincoli derivanti dalla contrazione di mutui        | 0,00                |
|                                                                                                  | Utilizzo vincoli formalmente attribuiti dall'ente            | 855.000,00          |
|                                                                                                  | Utilizzo altri vincoli                                       | 0,00                |
|                                                                                                  | <b>Totale utilizzo avanzo di</b>                             | <b>1.006.000,00</b> |

## QUADRO GENERALE DEL BILANCIO DI PREVISIONE 2020-2022

Il bilancio di previsione espone separatamente l'andamento delle entrate e delle spese riferite ad un orizzonte temporale di almeno un triennio, definito in base alla legislazione statale e regionale vigente e al documento di programmazione dell'ente, ed è elaborato in termini di competenza finanziaria e di cassa con riferimento al primo esercizio e in termini di competenza finanziaria per gli esercizi successivi.

Le entrate del bilancio di previsione sono classificate in titoli e tipologie, secondo le modalità individuate dal glossario del piano dei conti per le voci corrispondenti.

Le spese del bilancio di previsione sono classificate in missioni e programmi secondo le modalità individuate dal glossario delle missioni e dei programmi.

I titoli e le tipologie, le missioni e i programmi che presentano importi pari a 0 possono non essere indicati nel bilancio.

I programmi di spesa sono articolati nei seguenti titoli di spesa che, se presentano importo pari a 0, possono non essere indicati nel bilancio:

|                 |                                                      |
|-----------------|------------------------------------------------------|
| <i>TITOLO 1</i> | <i>SPESE CORRENTI</i>                                |
| <i>TITOLO 2</i> | <i>SPESE IN CONTO CAPITALE</i>                       |
| <i>TITOLO 3</i> | <i>SPESE PER INCREMENTO DI ATTIVITA' FINANZIARIE</i> |
| <i>TITOLO 4</i> | <i>RIMBORSO DI PRESTITI.</i>                         |

Solo per la missione 60 "Anticipazioni finanziarie" e per la missione 99 "Servizi per conto terzi", possono essere previsti anche i seguenti titoli:

|                 |                                                              |
|-----------------|--------------------------------------------------------------|
| <i>TITOLO 5</i> | <i>CHIUSURA ANTICIPAZIONI DA ISTITUTO TESORIERE/CASSIERE</i> |
| <i>TITOLO 7</i> | <i>SPESE PER CONTO TERZI E PARTITE DI GIRO.</i>              |

Per ciascuna unità di voto, costituita dalla tipologia di entrata e dal programma di spesa, il bilancio di previsione indica:

- l'ammontare presunto dei residui attivi o passivi alla chiusura dell'esercizio precedente a quello del triennio cui il bilancio si riferisce;
- l'importo definitivo delle previsioni di competenza e di cassa dell'anno precedente il triennio cui si riferisce il bilancio, risultanti alla data di elaborazione del bilancio di previsione.
- l'ammontare delle entrate che si prevede di accertare o delle spese di cui autorizza l'impegno in ciascuno degli esercizi cui il bilancio si riferisce;
- l'ammontare delle entrate che si prevede di riscuotere e delle spese di cui si autorizza il pagamento nel primo esercizio del triennio, senza distinzioni tra riscossioni e pagamenti in conto competenza e in conto residui.

RIEPILOGO GENERALE ENTRATE PER TITOLI

|                          | <b>Fondo pluriennale vincolato per spese correnti (1)</b>                |                                              | previsione di competenza | 387.479,93                        | 0,00                         | 203.390,00                   | 203.390,00                   |
|--------------------------|--------------------------------------------------------------------------|----------------------------------------------|--------------------------|-----------------------------------|------------------------------|------------------------------|------------------------------|
|                          | <b>Fondo pluriennale vincolato per spese in conto capitale (1)</b>       |                                              | previsione di competenza | 1.719.688,40                      | 0,00                         | 300.000,00                   | 0,00                         |
|                          | <b>Utilizzo avanzo di Amministrazione</b>                                |                                              | previsione di competenza | 1.616.684,13                      | 1.018.950,00                 | 0,00                         | 0,00                         |
|                          | - di cui avanzo vincolato utilizzato anticipatamente (2)                 |                                              | previsione di competenza | 0,00                              | 0,00                         | 0,00                         | 0,00                         |
|                          | <b>Fondo di Cassa all'1/1/esercizio di riferimento</b>                   |                                              | previsione di cassa      | 0,00                              | 4.277.266,00                 |                              |                              |
| TITOLO<br>TIPOLOGIA      | DENOMINAZIONE                                                            | RESIDUI<br>PRESUNTIAL<br>TERMINE DEL<br>2019 |                          | PREVISIONI DEFINITIVE<br>DEL 2019 |                              |                              |                              |
|                          |                                                                          |                                              |                          |                                   | Previsioni dell'anno<br>2020 | Previsioni dell'anno<br>2021 | Previsioni dell'anno<br>2022 |
| <b>TITOLO 1</b>          | <b>ENTRATE CORRENTI DI NATURA TRIBUTARIA, CONTRIBUTIVA E PEREQUATIVA</b> | 3.417.117,30                                 | previsione di competenza | 6.420.700,00                      | 6.500.000,00                 | 6.500.000,00                 | 6.490.000,00                 |
|                          |                                                                          |                                              | previsione di cassa      | 0,00                              | 6.558.419,90                 |                              |                              |
| <b>TITOLO 2</b>          | <b>TRASFERIMENTI CORRENTI</b>                                            | 52.093,75                                    | previsione di competenza | 266.689,75                        | 187.638,00                   | 173.600,00                   | 173.600,00                   |
|                          |                                                                          |                                              | previsione di cassa      | 0,00                              | 232.491,75                   |                              |                              |
| <b>TITOLO 3</b>          | <b>ENTRATE EXTRATRIBUTARIE</b>                                           | 369.028,41                                   | previsione di competenza | 1.750.512,00                      | 1.705.662,00                 | 1.693.075,00                 | 1.678.075,00                 |
|                          |                                                                          |                                              | previsione di cassa      | 0,00                              | 1.772.860,27                 |                              |                              |
| <b>TITOLO 4</b>          | <b>ENTRATE IN CONTO CAPITALE</b>                                         | 950.348,71                                   | previsione di competenza | 3.157.154,42                      | 2.217.500,00                 | 1.890.000,00                 | 1.704.300,00                 |
|                          |                                                                          |                                              | previsione di cassa      | 0,00                              | 2.003.473,22                 |                              |                              |
| <b>TITOLO 6</b>          | <b>ACCENSIONE PRESTITI</b>                                               | 0,00                                         | previsione di competenza | 0,00                              | 495.000,00                   | 1.150.000,00                 | 100.000,00                   |
|                          |                                                                          |                                              | previsione di cassa      | 0,00                              | 495.000,00                   |                              |                              |
| <b>TITOLO 7</b>          | <b>ANTICIPAZIONI DA ISTITUTO TESORIERE/CASSIERE</b>                      | 0,00                                         | previsione di competenza | 1.000.000,00                      | 1.000.000,00                 | 1.000.000,00                 | 1.000.000,00                 |
|                          |                                                                          |                                              | previsione di cassa      | 0,00                              | 1.000.000,00                 |                              |                              |
| <b>TITOLO 9</b>          | <b>ENTRATE PER CONTO TERZI E PARTITE DI GIRO</b>                         | 693.540,27                                   | previsione di competenza | 1.997.000,00                      | 1.947.000,00                 | 1.947.000,00                 | 1.947.000,00                 |
|                          |                                                                          |                                              | previsione di cassa      | 0,00                              | 1.947.000,00                 |                              |                              |
| <b>TOTALE TITOLI</b>     |                                                                          | 5.482.128,44                                 | previsione di competenza | 14.592.056,17                     | 14.052.800,00                | 14.353.675,00                | 13.092.975,00                |
|                          |                                                                          |                                              | previsione di cassa      | 0,00                              | 14.009.245,14                |                              |                              |
| <b>TOT. GEN. ENTRATE</b> |                                                                          | 5.482.128,44                                 | previsione di competenza | 18.315.908,63                     | 15.071.750,00                | 14.857.065,00                | 13.296.365,00                |
|                          |                                                                          |                                              | previsione di cassa      | 0,00                              | 18.286.511,14                |                              |                              |

## RIEPILOGO GENERALE DELLE SPESE PER TITOLI

| TITOLO    | DENOMINAZIONE                                                     | RESIDUI PRESUNTI AL TERMINE DEL 2019 | PREVISIONI DEFINITIVE DEL 2019                                                                                                | PREVISIONI DELL' ANNO 2020                  | PREVISIONI DELL' ANNO 2021                           | PREVISIONI DELL' ANNO 2022          |                                     |
|-----------|-------------------------------------------------------------------|--------------------------------------|-------------------------------------------------------------------------------------------------------------------------------|---------------------------------------------|------------------------------------------------------|-------------------------------------|-------------------------------------|
|           |                                                                   |                                      |                                                                                                                               |                                             |                                                      |                                     |                                     |
|           | DISAVANZO DI AMMINISTRAZIONE                                      |                                      | 0,00                                                                                                                          | 0,00                                        | 0,00                                                 | 0,00                                |                                     |
| TTITOLO 1 | SPESE CORRENTI                                                    | 2.944.218,11                         | previsione di competenza<br><i>di cui già impegnato *</i><br><i>di cui fondo pluriennale vincolato</i><br>previsione di cassa | 8.717.461,81<br>0,00<br>203.390,00<br>0,00  | 8.185.550,00<br>0,00<br>203.390,00<br>8.789.659,58   | 8.172.290,00<br>0,00<br>203.390,00  | 8.144.309,00<br>0,00<br>203.390,00  |
| TTITOLO 2 | SPESE IN CONTO CAPITALE                                           | 2.296.015,58                         | previsione di competenza<br><i>di cui già impegnato *</i><br><i>di cui fondo pluriennale vincolato</i><br>previsione di cassa | 6.240.096,82<br>0,00<br>300.000,00<br>0,00  | 3.567.500,00<br>0,00<br>300.000,00<br>4.477.617,57   | 3.408.000,00<br>0,00<br>0,00        | 1.866.300,00<br>0,00<br>0,00        |
| TTITOLO 4 | Rimborso di prestiti                                              | 59.989,28                            | previsione di competenza<br><i>di cui già impegnato *</i><br><i>di cui fondo pluriennale vincolato</i><br>previsione di cassa | 361.350,00<br>0,00<br>0,00<br>0,00          | 371.700,00<br>0,00<br>0,00<br>371.700,00             | 329.775,00<br>0,00<br>0,00          | 338.756,00<br>0,00<br>0,00          |
| TTITOLO 5 | CHIUSURA DI ANTICIPAZIONI RICEVUTE DA ISTITUTO TESORIERE/CASSIERE | 0,00                                 | previsione di competenza<br><i>di cui già impegnato *</i><br><i>di cui fondo pluriennale vincolato</i><br>previsione di cassa | 1.000.000,00<br>0,00<br>0,00<br>0,00        | 1.000.000,00<br>0,00<br>0,00<br>1.000.000,00         | 1.000.000,00<br>0,00<br>0,00        | 1.000.000,00<br>0,00<br>0,00        |
| TTITOLO 7 | SPESE PER CONTO TERZI E PARTITE DI GIRO                           | 1.002.054,83                         | previsione di competenza<br><i>di cui già impegnato *</i><br><i>di cui fondo pluriennale vincolato</i><br>previsione di cassa | 1.997.000,00<br>0,00<br>0,00<br>0,00        | 1.947.000,00<br>0,00<br>0,00<br>2.012.814,09         | 1.947.000,00<br>0,00<br>0,00        | 1.947.000,00<br>0,00<br>0,00        |
|           | TOTALE TITOLI                                                     | 6.302.277,80                         | previsione di competenza<br><i>di cui già impegnato *</i><br><i>di cui fondo pluriennale vincolato</i><br>previsione di cassa | 18.315.908,63<br>0,00<br>503.390,00<br>0,00 | 15.071.750,00<br>0,00<br>503.390,00<br>16.651.791,24 | 14.857.065,00<br>0,00<br>203.390,00 | 13.296.365,00<br>0,00<br>203.390,00 |
|           | TOTALE GENERALE DELLE SPESE                                       | 6.302.277,80                         | previsione di competenza<br><i>di cui già impegnato *</i><br><i>di cui fondo pluriennale vincolato</i><br>previsione di cassa | 18.315.908,63<br>0,00<br>503.390,00<br>0,00 | 15.071.750,00<br>0,00<br>503.390,00<br>16.651.791,24 | 14.857.065,00<br>0,00<br>203.390,00 | 13.296.365,00<br>0,00<br>203.390,00 |

**QUADRO GENERALE RIASSUNTIVO TRIENNIO 2020 - 2022**

| ENTRATE                                                 | CASSA ANNO DI RIFERIMENTO DEL BILANCIO 2020 | COMPETENZA ANNO DI RIFERIMENTO DEL BILANCIO 2020 | 2021                 | 2022                 | SPESE                                                            | CASSA ANNO DI RIFERIMENTO DEL BILANCIO 2020 | COMPETENZA ANNO DI RIFERIMENTO DEL BILANCIO 2020 | 2021                 | 2022                 |
|---------------------------------------------------------|---------------------------------------------|--------------------------------------------------|----------------------|----------------------|------------------------------------------------------------------|---------------------------------------------|--------------------------------------------------|----------------------|----------------------|
| Fondo di cassa presunto all'inizio dell'esercizio       | 4.277.266,00                                |                                                  |                      |                      |                                                                  |                                             |                                                  |                      |                      |
| Utilizzo avanzo presunto di amministrazione             |                                             | 1.018.950,00                                     | 0,00                 | 0,00                 | Disavanzo di amministrazione (1)                                 |                                             | 0,00                                             | 0,00                 | 0,00                 |
| di cui Utilizzo Fondo anticipazioni di liquidità        |                                             | 0,00                                             | 0,00                 | 0,00                 |                                                                  |                                             |                                                  |                      |                      |
| Fondo pluriennale vincolato                             |                                             | 0,00                                             | 503.390,00           | 203.390,00           |                                                                  |                                             |                                                  |                      |                      |
| Titolo 1 - Entrate correnti di natura tributaria        | 6.558.419,90                                | 6.500.000,00                                     | 6.500.000,00         | 6.490.000,00         | Titolo 1 - Spese correnti                                        | 8.789.659,58                                | 8.185.550,00                                     | 8.172.290,00         | 8.144.309,00         |
|                                                         |                                             |                                                  |                      |                      | - di cui fondo pluriennale vincolato                             | 0,00                                        | 203.390,00                                       | 203.390,00           | 203.390,00           |
| Titolo 2 - Trasferimenti correnti                       | 232.491,75                                  | 187.638,00                                       | 173.600,00           | 173.600,00           |                                                                  |                                             |                                                  |                      |                      |
| Titolo 3 - Entrate extratributarie                      | 1.772.860,27                                | 1.705.662,00                                     | 1.693.075,00         | 1.678.075,00         |                                                                  |                                             |                                                  |                      |                      |
| Titolo 4 - Entrate in conto capitale                    | 2.003.473,22                                | 2.217.500,00                                     | 1.890.000,00         | 1.704.300,00         | Titolo 2 - Spese in conto capitale                               | 4.477.617,57                                | 3.567.500,00                                     | 3.408.000,00         | 1.866.300,00         |
|                                                         |                                             |                                                  |                      |                      | - di cui fondo pluriennale vincolato                             | 0,00                                        | 300.000,00                                       | 0,00                 | 0,00                 |
| Titolo 5 - Entrate da riduzione di attività finanziarie | 0,00                                        | 0,00                                             | 0,00                 | 0,00                 | Titolo 3 - Spese per incremento di attività finanziarie          | 0,00                                        | 0,00                                             | 0,00                 | 0,00                 |
|                                                         |                                             |                                                  |                      |                      | - di cui fondo pluriennale vincolato                             | 0,00                                        | 0,00                                             | 0,00                 | 0,00                 |
| Totale entrate finali                                   | 10.567.245,14                               | 10.610.800,00                                    | 10.256.675,00        | 10.045.975,00        | Totale spese finali                                              | 13.267.277,15                               | 11.753.050,00                                    | 11.580.290,00        | 10.010.609,00        |
| Titolo 6 - Accensione di prestiti                       | 495.000,00                                  | 495.000,00                                       | 1.150.000,00         | 100.000,00           | Titolo 4 - Rimborso di prestiti                                  | 371.700,00                                  | 371.700,00                                       | 329.775,00           | 338.756,00           |
|                                                         |                                             |                                                  |                      |                      | di cui Fondo anticipazioni di liquidità                          | 0,00                                        | 0,00                                             | 0,00                 | 0,00                 |
| Titolo 7 - Anticipazioni da istituto tesoriere/cassiere | 1.000.000,00                                | 1.000.000,00                                     | 1.000.000,00         | 1.000.000,00         | Titolo 5 - Chiusura Anticipazioni da istituto tesoriere/cassiere | 1.000.000,00                                | 1.000.000,00                                     | 1.000.000,00         | 1.000.000,00         |
| Titolo 9 - Entrate per conto di terzi e partite di giro | 1.947.000,00                                | 1.947.000,00                                     | 1.947.000,00         | 1.947.000,00         | Titolo 7 - Spese per conto terzi e partite di giro               | 2.012.814,09                                | 1.947.000,00                                     | 1.947.000,00         | 1.947.000,00         |
| Totale                                                  | 14.009.245,14                               | 14.052.800,00                                    | 14.353.675,00        | 13.092.975,00        | Totale                                                           | 16.651.791,24                               | 15.071.750,00                                    | 14.857.065,00        | 13.296.365,00        |
| <b>TOTALE COMPLESSIVO ENTRATE</b>                       | <b>18.286.511,14</b>                        | <b>15.071.750,00</b>                             | <b>14.857.065,00</b> | <b>13.296.365,00</b> | <b>TOTALE COMPLESSIVO SPESE</b>                                  | <b>16.651.791,24</b>                        | <b>15.071.750,00</b>                             | <b>14.857.065,00</b> | <b>13.296.365,00</b> |
| Fondo di cassa finale presunto                          | 1.634.719,90                                |                                                  |                      |                      |                                                                  |                                             |                                                  |                      |                      |

(1) Corrisponde alla prima voce del conto del bilancio spese.

## EQUILIBRI DI BILANCIO

Il prospetto degli equilibri di bilancio consente di verificare gli equilibri interni al bilancio di previsione per ciascuno degli esercizi in cui è articolato.

Infatti, il bilancio di previsione, oltre ad essere deliberato in pareggio finanziario di competenza tra tutte le entrate e le spese, comprensivo dell'utilizzo dell'avanzo di amministrazione o del recupero del disavanzo di amministrazione e degli utilizzi del fondo pluriennale vincolato, e a garantire un fondo di cassa finale non negativo, deve prevedere i seguenti equilibri fondamentali:

**L'equilibrio di parte corrente in termini di competenza finanziaria** tra le spese correnti incrementate dalle spese per trasferimenti in c/capitale e dalle quote di capitale delle rate di ammortamento dei mutui e degli altri prestiti, con l'esclusione dei rimborsi anticipati, e le entrate correnti, costituite dai primi tre titoli dell'entrata, incrementate dai contributi destinati al rimborso dei prestiti, dal fondo pluriennale vincolato di parte corrente e dall'utilizzo dell'avanzo di competenza di parte corrente. All'equilibrio di parte corrente concorrono anche le entrate in conto capitale destinate al finanziamento di spese correnti in base a specifiche disposizioni di legge o dei principi contabili e l'eventuale saldo negativo delle partite finanziarie. Al riguardo si segnala che l'equilibrio delle partite finanziarie, determinato dalle operazioni di acquisto/alienazione di titoli obbligazionari e di concessione/riscossione crediti, a seguito dell'adozione del cd. principio della competenza finanziaria potenziata non è più automaticamente garantito. Nel caso di concessioni di crediti o altri incrementi delle attività finanziarie di importo superiore rispetto alle riduzioni di attività finanziarie esigibili nel medesimo esercizio, il saldo negativo deve essere finanziato da risorse correnti. Pertanto, il saldo negativo delle partite finanziarie concorre all'equilibrio di parte corrente. Invece, l'eventuale saldo positivo delle attività finanziarie, è destinato al rimborso anticipato dei prestiti e al finanziamento degli investimenti, determinando, per la quota destinata agli investimenti, necessariamente un saldo positivo dell'equilibrio di parte corrente. Considerato che le concessioni crediti degli enti locali sono costituite solo da anticipazioni di liquidità che, per loro natura sono chiuse entro l'anno, il problema dell'equilibrio delle partite finanziarie riguarda soprattutto le regioni che concedono crediti per finanziare investimenti, il cui prospetto degli equilibri dedica un'apposita sezione anche alle partite finanziarie. **In occasione di variazioni di bilancio che modificano la previsione del margine corrente è possibile variare anche il prospetto degli equilibri allegato al bilancio di previsione, al fine di consentire le attestazioni di copertura finanziaria di provvedimenti che comportano impegni per investimenti.**

**L'equilibrio in conto capitale in termini di competenza finanziaria**, tra le spese di investimento e tutte le risorse acquisite per il loro finanziamento, costituite dalle entrate in conto capitale, dall'accensione di prestiti, dal fondo pluriennale vincolato in c/capitale, dall'utilizzo dell'avanzo di competenza in c/capitale, e da quelle risorse di parte corrente destinate agli investimenti dalla legge o dai principi contabili.



## EQUILIBRIO DI PARTE CORRENTE

**L'Equilibrio di parte corrente in termini di competenza finanziaria** è l'equilibrio tra le spese correnti incrementate dalle spese per trasferimenti in c/capitale e dalle quote di capitale delle rate di ammortamento dei mutui e degli altri prestiti, con l'esclusione dei rimborsi anticipati, e le entrate correnti, costituite dai primi tre titoli dell'entrata, incrementate dai contributi destinati al rimborso dei prestiti, dal fondo pluriennale vincolato di parte corrente e dall'utilizzo dell'avanzo di competenza di parte corrente. All'equilibrio di parte corrente concorrono anche le entrate in conto capitale destinate al finanziamento di spese correnti in base a specifiche disposizioni di legge o dei principi contabili e l'eventuale saldo negativo delle partite finanziarie. Al riguardo si segnala che l'equilibrio delle partite finanziarie, determinato dalle operazioni di acquisto/alienazione di titoli obbligazionari e di concessione/riscossione crediti, a seguito dell'adozione del cd. principio della competenza finanziaria potenziata non è più automaticamente garantito. Nel caso di concessioni di crediti o altri incrementi delle attività finanziarie di importo superiore rispetto alle riduzioni di attività finanziarie esigibili nel medesimo esercizio, il saldo negativo deve essere finanziato da risorse correnti. Pertanto, il saldo negativo delle partite finanziarie concorre all'equilibrio di parte corrente. Invece, l'eventuale saldo positivo delle attività finanziarie, è destinato al rimborso anticipato dei prestiti e al finanziamento degli investimenti, determinando, per la quota destinata agli investimenti, necessariamente un saldo positivo dell'equilibrio di parte corrente. Considerato che le concessioni crediti degli enti locali sono costituite solo da anticipazioni di liquidità che, per loro natura sono chiuse entro l'anno, il problema dell'equilibrio delle partite finanziarie riguarda soprattutto le regioni che concedono crediti per finanziare investimenti, il cui prospetto degli equilibri dedica un'apposita sezione anche alle partite finanziarie. **In occasione di variazioni di bilancio che modificano la previsione del margine corrente è possibile variare anche il prospetto degli equilibri allegato al bilancio di previsione, al fine di consentire le attestazioni di copertura finanziaria di provvedimenti che comportano impegni per investimenti.**

## EQUILIBRI DI BILANCIO Parte Corrente

| EQUILIBRIO ECONOMICO-FINANZIARIO                                                                                                                                                                |       |  | COMPETENZ<br>A ANNO DI<br>RIFERIMENT<br>O DEL<br>BILANCIO<br>2020 | COMPETENZ<br>A ANNO 2021 | COMPETENZ<br>A ANNO 2022 |
|-------------------------------------------------------------------------------------------------------------------------------------------------------------------------------------------------|-------|--|-------------------------------------------------------------------|--------------------------|--------------------------|
| Fondo di cassa all'inizio dell'esercizio                                                                                                                                                        |       |  | 4.277.266,00                                                      |                          |                          |
| A) Fondo pluriennale vincolato di entrata per spese correnti                                                                                                                                    | ( + ) |  | 0,00                                                              | 203.390,00               | 203.390,00               |
| AA ) Recupero disavanzo di amministrazione esercizio precedente                                                                                                                                 | ( - ) |  | 0,00                                                              | 0,00                     | 0,00                     |
| B) Entrate titoli 1.00 - 2.00 - 3.00                                                                                                                                                            | ( + ) |  | 8.393.300,00                                                      | 8.366.675,00             | 8.341.675,00             |
| <i>di cui per estinzione anticipata di prestiti</i>                                                                                                                                             |       |  | <i>0,00</i>                                                       | <i>0,00</i>              | <i>0,00</i>              |
| C) Entrate Titolo 4.02.06 - Contributi agli investimenti direttamente destinati al rimborso dei prestiti da amministrazioni pubbliche                                                           | ( + ) |  | 0,00                                                              | 0,00                     | 0,00                     |
| D) Spese Titolo 1.00 - Spese correnti                                                                                                                                                           | ( - ) |  | 8.185.550,00                                                      | 8.172.290,00             | 8.144.309,00             |
| <i>di cui:</i>                                                                                                                                                                                  |       |  |                                                                   |                          |                          |
| <i>- fondo pluriennale vincolato</i>                                                                                                                                                            |       |  | <i>203.390,00</i>                                                 | <i>203.390,00</i>        | <i>203.390,00</i>        |
| <i>- fondo crediti di dubbia esigibilità</i>                                                                                                                                                    |       |  | <i>154.342,00</i>                                                 | <i>162.466,00</i>        | <i>158.603,00</i>        |
| E) Spese Titolo 2.04 - Altri trasferimenti in conto capitale                                                                                                                                    | ( - ) |  | 0,00                                                              | 0,00                     | 0,00                     |
| F) Spese Titolo 4.00 - Quote di capitale amm.to dei mutui e prestiti obbligazionari                                                                                                             | ( - ) |  | 371.700,00                                                        | 329.775,00               | 338.756,00               |
| <i>di cui per estinzione anticipata di prestiti</i>                                                                                                                                             |       |  | <i>0,00</i>                                                       | <i>0,00</i>              | <i>0,00</i>              |
| <i>di cui Fondo anticipazioni di liquidità</i>                                                                                                                                                  |       |  | <i>0,00</i>                                                       | <i>0,00</i>              | <i>0,00</i>              |
| <b>G) Somma finale (G=A-AA+B+C-D-E-F)</b>                                                                                                                                                       |       |  | <b>-163.950,00</b>                                                | <b>68.000,00</b>         | <b>62.000,00</b>         |
| ALTRE POSTE DIFFERENZIALI, PER ECCEZIONI PREVISTE DA NORME DI LEGGE, CHE HANNO EFFETTO SULL'EQUILIBRIO EX ARTICOLO 162, COMMA 6, DEL TESTO UNICO DELLE LEGGI SULL'ORDINAMENTO DEGLI ENTI LOCALI |       |  |                                                                   |                          |                          |
| H) Utilizzo risultato di amministrazione presunto per spese correnti (2)                                                                                                                        | ( + ) |  | 163.950,00                                                        |                          |                          |
| <i>di cui per estinzione anticipata di prestiti</i>                                                                                                                                             |       |  | <i>0,00</i>                                                       |                          |                          |
| I) Entrate di parte capitale destinate a spese correnti in base a specifiche disposizioni di legge o dei principi contabili                                                                     | ( + ) |  | 0,00                                                              | 0,00                     | 0,00                     |
| <i>di cui per estinzione anticipata di prestiti</i>                                                                                                                                             |       |  | <i>0,00</i>                                                       | <i>0,00</i>              | <i>0,00</i>              |
| L) Entrate di parte corrente destinate a spese di investimento in base a specifiche disposizioni di legge o dei principi contabili                                                              | ( - ) |  | 0,00                                                              | 0,00                     | 0,00                     |
| M) Entrate da accensione di prestiti destinate a estinzione anticipata dei prestiti                                                                                                             | ( + ) |  | 0,00                                                              | 0,00                     | 0,00                     |
| <b>EQUILIBRIO DI PARTE CORRENTE (3) O=G+H+I-L+M</b>                                                                                                                                             |       |  | <b>0,00</b>                                                       | <b>68.000,00</b>         | <b>62.000,00</b>         |

## EQUILIBRI DI ENTRATE E SPESE CORRENTI UNA TANTUM

L'articolo 25, comma 1, lettera b) della legge 31/12/2009, n.196 distingue le entrate ricorrenti da quelle non ricorrenti, a seconda che si riferiscano a proventi la cui acquisizione sia prevista a regime ovvero limitata a uno o più esercizi.

È definita "a regime" un'entrata che si presenta con continuità in almeno 5 esercizi, per importi costanti nel tempo.

Tutti i trasferimenti in conto capitale sono non ricorrenti a meno che non siano espressamente definiti "continuativi" dal provvedimento o dalla norma che ne autorizza l'erogazione.

È opportuno includere tra le entrate "non ricorrenti" anche le entrate presenti "a regime" nei bilanci dell'ente, quando presentano importi superiori alla media riscontrata nei cinque esercizi precedenti.

In questo caso le entrate devono essere considerate ricorrenti fino a quando superano tale importo e devono essere invece considerate non ricorrenti quando tale importo viene superato.

Le entrate da concessioni pluriennali che non garantiscono accertamenti costanti negli esercizi e costituiscono entrate straordinarie non ricorrenti sono destinate al finanziamento di interventi di investimento. (vedi punto 3.10 del principio contabile applicato 4/2)

Nel bilancio sono previste nei primi tre titoli le seguenti entrate e nel titolo I le seguenti spese non ricorrenti (indicare solo l'importo che, come riportato nel commento, supera la media dei cinque anni precedenti).

**EQUILIBRIO ENTRATE E SPESE CORRENTI DI CARATTERE NON RIPETITIVO**

| ENTRATE                                                                             | Anno 2020    | Anno 2021    | Anno 2022    |
|-------------------------------------------------------------------------------------|--------------|--------------|--------------|
| CAP. 560 / 0: CONTRIBUTO MINISTERIALE PER PROGETTI RELATIVI ALLA MOBILITA'          | 0,00         | 0,00         | 0,00         |
| CAP. 822 / 0: CONTRIBUTO REGIONALE L. N. 113/1992 (OBBLIGO DI MESSA A DIMORA DI UN  | 0,00         | 0,00         | 0,00         |
| CAP. 824 / 0: CONTRIBUTO REGIONALE PER ATTIVITA' DI ESTRAZIONE IDROCARBURI PER      | 0,00         | 0,00         | 0,00         |
| CAP. 826 / 0: CONTRIBUTI REGIONALI DIVERSI                                          | 9.600,00     | 0,00         | 0,00         |
| CAP. 827 / 0: CONTRIBUTO REGIONALE PER PROCESSI PARTECIPATIVI                       | 0,00         | 0,00         | 0,00         |
| CAP. 828 / 0: CONTRIBUTI CORRENTI DA AGENZIE REGIONALI                              | 4.438,00     | 0,00         | 0,00         |
| CAP. 1032 / 0: CONTRIBUTI PROVINCIALI DIVERSI                                       | 0,00         | 0,00         | 0,00         |
| CAP. 1033 / 0: CONTRIBUTI CORRENTI DA ALTRI COMUNI                                  | 0,00         | 0,00         | 0,00         |
| CAP. 1092 / 0: CONTRIBUTI EROGATI DALL'ISTAT PER INDAGINI STATISTICHE               | 0,00         | 0,00         | 0,00         |
| CAP. 1093 / 0: CONTRIBUTI EROGATI DA ALTRI ENTRI DEL SETTORE PUBBLICO               | 0,00         | 0,00         | 0,00         |
| CAP. 2272 / 0: RIMBORSO SPESE PER CONSULTAZIONI ELETTORALI                          | 30.000,00    | 30.000,00    | 30.000,00    |
| CAP. 2304 / 0: CONTRIBUTI VARI DA ASSOCIAZIONI E ALTRE ISTITUZIONI SOCIALI PRIVATE  | 0,00         | 0,00         | 0,00         |
| CAP. 2520 / 0: ALIENAZIONE BENI MOBILI E ATTREZZATURE                               | 500,00       | 500,00       | 500,00       |
| CAP. 2530 / 0: ALIENAZIONE BENI IMMOBILI- RISCATTO AREE P.E.E.P                     | 20.000,00    | 20.000,00    | 20.000,00    |
| CAP. 2531 / 0: ALIENAZIONE DIRITTI SU BENI IMMOBILI                                 | 0,00         | 0,00         | 0,00         |
| CAP. 2540 / 0: ALIENAZIONE FABBRICATI                                               | 0,00         | 206.500,00   | 866.000,00   |
| CAP. 2805 / 0: CONTRIBUTO MINISTERIALE PER INTERVENTI DI EFFICIENTAMENTO            | 0,00         | 0,00         | 0,00         |
| CAP. 2820 / 0: CONTRIBUTO MINISTERIALE PER PROGETTI RELATIVI ALLA MOBILITA'         | 0,00         | 0,00         | 0,00         |
| CAP. 2950 / 0: CONTRIBUTO REGIONALE PER MIGLIORAMENTO SISMICO DELL'EDIFICIO         | 0,00         | 820.000,00   | 0,00         |
| CAP. 2951 / 0: CONTRIBUTO REGIONALE PER RIQUALIFICAZIONE P.ZZALE RANGONI            | 0,00         | 0,00         | 0,00         |
| CAP. 2960 / 0: CONTRIBUTO REGIONALE PER EDILIZIA SCOLASTICA                         | 0,00         | 273.000,00   | 247.800,00   |
| CAP. 2965 / 0: CONTRIBUTO REGIONALE PER FINANZIAMENTO DEL PROGRAMMA DI              | 0,00         | 0,00         | 0,00         |
| CAP. 2970 / 0: CONTRIBUTO REGIONALE PER RIQUALIFICAZIONE E MIGLIORAMENTO IMPIANTI   | 500.000,00   | 0,00         | 0,00         |
| CAP. 2990 / 0: CONTRIBUTO REGIONALE PER INVESTIMENTI SULLA MOBILITA' ELETTRICA      | 0,00         | 0,00         | 0,00         |
| CAP. 3057 / 0: CONTRIBUTO PROVINCIALE L. 18 PER MUSEO ANTIQUARIUM                   | 0,00         | 0,00         | 0,00         |
| CAP. 3065 / 0: TRASFERIMENTO DA COMUNE DI VIGNOLA PER ASILO NIDO                    | 0,00         | 0,00         | 0,00         |
| CAP. 3067 / 0: TRASFERIMENTA DA ASP PER LAVORI CASA PROTETTA "F.RONCATI"            | 0,00         | 0,00         | 0,00         |
| CAP. 3068 / 0: TRASFERIMENTI DA COMUNE DI CASTELNUOVO RANGONE PER LAVORI CASA       | 0,00         | 0,00         | 0,00         |
| CAP. 3243 / 0: CONTRIBUTI C/ CAPITALE DA FONDAZIONI, ASSOCIAZIONE E ALTRI ISTITUTI  | 0,00         | 0,00         | 0,00         |
| CAP. 3254 / 0: DONAZIONI, LEGATI ED EROGAZIONI LIBERALI IN DENARO DA PRIVATI PER    | 0,00         | 0,00         | 0,00         |
| CAP. 3255 / 0: INDENNIZZI DA COMPAGNIE ASSICURATIVE PER FINANZIAMENTO SPESE DI      | 0,00         | 0,00         | 0,00         |
| CAP. 3256 / 0: CONTABILIZZAZIONE CONTRIBUTI PER OPERE COMPENSATIVE PREVISTE DA      | 350.000,00   | 0,00         | 0,00         |
| CAP. 3270 / 0: PROVENTI DERIVANTI DALLE CONCESSIONI EDILIZIE URBANIZZAZIONE 1'      | 80.000,00    | 80.000,00    | 80.000,00    |
| CAP. 3290 / 0: PROVENTI DERIVANTI DA CONCESSIONI EDILIZIE URBANIZZAZIONE 2'         | 242.000,00   | 160.000,00   | 160.000,00   |
| CAP. 3300 / 0: PROVENTI DERIVANTI DA CONCESSIONI EDILIZIE -ONERE DISINQUINAMENTO    | 775.000,00   | 80.000,00    | 80.000,00    |
| CAP. 3310 / 0: PROVENTI DERIVANTI DA CONCESSIONI EDILIZIE COSTO AGGIUNTIVO          | 200.000,00   | 200.000,00   | 200.000,00   |
| CAP. 3320 / 0: PROVENTI DERIVANTI DA SANZIONI PER REGOLORIZZAZIONE OPERE EDILIZIE E | 50.000,00    | 50.000,00    | 50.000,00    |
| CAP. 3330 / 0: PROVENTI DERIVANTI DA CONTRIBUTO STRAORDINARIO                       | 0,00         | 0,00         | 0,00         |
| CAP. 3450 / 0: ANTICIPAZIONI DI CASSA                                               | 1.000.000,00 | 1.000.000,00 | 1.000.000,00 |
| CAP. 3560 / 0: ASSUNZIONE MUTUO PER LAVORI DI MANUTENZIONE STRAORDINARIA,           | 0,00         | 300.000,00   | 0,00         |
| CAP. 3570 / 0: ASSUNZIONE MUTUO PER IMPIANTI SPORTIVI                               | 0,00         | 0,00         | 0,00         |
| CAP. 3571 / 0: ASSUNZIONE MUTUO PER INTERVENTI DI ADEGUAMENTO SISMICO EDIFICI       | 0,00         | 0,00         | 0,00         |
| CAP. 3576 / 0: ASSUNZIONE MUTUI PER FOGNATURE                                       | 0,00         | 0,00         | 0,00         |
| CAP. 3578 / 0: ASSUNZIONE MUTUI PER LAVORI DI MANUTENZIONE STRAORDINARIA CIMITERO   | 0,00         | 100.000,00   | 0,00         |
| CAP. 3580 / 0: ASSUNZIONE MUTUO PER RISTRUTTURAZIONE IMMOBILE EX RINASCITA          | 0,00         | 0,00         | 100.000,00   |
| CAP. 3585 / 0: ASSUNZIONE MUTUI PER INTERVENTI DI RIQUALIFICAZIONE AMPLIAMENTO E    | 0,00         | 0,00         | 0,00         |
| CAP. 3590 / 0: ASSUNZIONE MUTUI PER MANUTENZIONI STRADALI - PARCHEGGI - CICLABILI - | 495.000,00   | 750.000,00   | 0,00         |
| Totale ENTRATE non ripetitive                                                       | 3.756.538,00 | 4.070.000,00 | 2.834.300,00 |

**EQUILIBRIO ENTRATE E SPESE CORRENTI DI CARATTERE NON RIPETITIVO**

| USCITE                                                                                  | Anno 2020 | Anno 2021  | Anno 2022 |
|-----------------------------------------------------------------------------------------|-----------|------------|-----------|
| CAP. 430 / 74: SPESE PER RIMBORSO DI TRIBUTI COMUNALI                                   | 10.000,00 | 12.000,00  | 10.000,00 |
| CAP. 740 / 0: SPESE PER CONSULTAZIONI POPOLARI - AMMIN.VE                               | 30.000,00 | 30.000,00  | 30.000,00 |
| CAP. 800 / 62: SPESE PER LO SVOLGIMENTO DI INDAGINI STATISTICHE: AFFIDAMENTO            | 0,00      | 0,00       | 0,00      |
| CAP. 9720 / 0: ACQUISTO DI BENI PER PROGETTI DI INCENTIVAZIONE DELLA RIDUZIONE DEI      | 5.300,00  | 0,00       | 0,00      |
| CAP. 9731 / 0: INTERVENTI PER FAVORIRE LA MOBILITA' SOSTENIBILE: PRESTAZIONI DI SERVIZI | 0,00      | 0,00       | 0,00      |
| CAP. 9757 / 65: FONDO PER RIDUZIONI DELLA TARIFFA TARI                                  | 4.440,00  | 0,00       | 0,00      |
| CAP. 9759 / 0: INCENTIVI E PREMI PER FAVORIRE LA MOBILITA' SOSTENIBILE                  | 0,00      | 0,00       | 0,00      |
| CAP. 9840 / 0: SPESE PER PROGETTI DI SVILUPPO SOSTENIBILE:PRESTAZIONI DI SERVIZIO       | 0,00      | 0,00       | 0,00      |
| CAP. 20130 / 0: ACQUISTO MOBILI, ARREDI E ATTREZZATURE PER UFFICI                       | 7.000,00  | 2.000,00   | 5.000,00  |
| CAP. 20211 / 0: RIQUALIFICAZIONE ROCCA RANGONI                                          | 0,00      | 0,00       | 0,00      |
| CAP. 20211 / 5000: FONDO PLURIENNALE VINCOLATO - RIQUALIFICAZIONE ROCCA RANGONI         | 0,00      | 0,00       | 0,00      |
| CAP. 20230 / 0: ACQUISTO ARREDI, ATTREZZATURE, MACCHINE PER UFFICI                      | 0,00      | 0,00       | 0,00      |
| CAP. 20231 / 0: RINNOVO ATTREZZATURE INFORMATICHE PER UFFICI                            | 8.000,00  | 4.000,00   | 6.000,00  |
| CAP. 20231 / 5000: FONDO PLURIENNALE VINCOLATO - RINNOVO ATTREZZATURE                   | 0,00      | 0,00       | 0,00      |
| CAP. 20232 / 0: ACQUISTO AUTOVEETTURE E ALTRI MEZZI DI TRASPORTO                        | 0,00      | 0,00       | 0,00      |
| CAP. 20232 / 5000: FONDO PLURIENNALE VINCOLATO - ACQUISTO AUTOVEETTURE E ALTRI          | 0,00      | 0,00       | 0,00      |
| CAP. 20233 / 0: ACQUISTO ATTREZZATURE E IMPIANTI PER LA SICUREZZA DEGLI EDIFICI         | 0,00      | 0,00       | 0,00      |
| CAP. 20234 / 0: SPESE PER SISTEMA INFORMATICO COMUNALE: SOFTWARE PER UFFICI             | 0,00      | 0,00       | 0,00      |
| CAP. 20234 / 5000: FONDO PLURIENNALE VINCOLATO - SPESE PER SISTEMA INFORMATICO          | 0,00      | 0,00       | 0,00      |
| CAP. 20235 / 0: SPESE PER SISTEMA INFORMATICO COMUNALE: ACQUISTO SOFTWARE PER           | 7.000,00  | 3.000,00   | 5.000,00  |
| CAP. 20236 / 0: ACQUISTO ALTRI MEZZI DI TRASPORTO                                       | 0,00      | 0,00       | 0,00      |
| CAP. 20249 / 0: ACQUISTO ATTREZZATURE PER IMMOBILE SPAZIO EVENTI FAMIGLI                | 0,00      | 0,00       | 0,00      |
| CAP. 20250 / 0: ACQUISTO ARREDI E ALTRI BENI MOBILI I PER ALLESTIMENTO MOSTRE           | 0,00      | 0,00       | 0,00      |
| CAP. 20250 / 5000: FONDO PLURIENNALE VINCOLATO - ACQUISTO ARREDI E ALTRI BENI MOBILI    | 0,00      | 0,00       | 0,00      |
| CAP. 20251 / 0: COMPLETAMENTO SPAZIO EVENTI "FAMIGLI": ACQUISTO ARREDI                  | 0,00      | 0,00       | 0,00      |
| CAP. 20251 / 5000: FONDO PLURIENNALE VINCOLATO - COMPLETAMENTO SPAZIO EVENTI            | 0,00      | 0,00       | 0,00      |
| CAP. 20252 / 0: RISTRUTTURAZIONE EDIFICI PUBBLICI - SPESE PER INCARICHI DI              | 8.500,00  | 0,00       | 0,00      |
| CAP. 20253 / 0: COMPLETAMENTO SPAZIO EVENTI "FAMIGLI"                                   | 0,00      | 0,00       | 0,00      |
| CAP. 20253 / 5000: FONDO PLURIENNALE VINCOLATO - COMPLETAMENTO SPAZIO EVENTI            | 0,00      | 0,00       | 0,00      |
| CAP. 20254 / 0: MANUTENZIONE STRAORDINARIA E RISTRUTTURAZIONE MAGAZZINO                 | 0,00      | 0,00       | 0,00      |
| CAP. 20254 / 5000: FONDO PLURIENNALE VINCOLATO - MANUTENZIONE STRAORDINARIA E           | 0,00      | 0,00       | 0,00      |
| CAP. 20255 / 0: RISTRUTTURAZIONE EDIFICI PUBBLICI                                       | 90.000,00 | 40.000,00  | 0,00      |
| CAP. 20255 / 5000: FONDO PLURIENNALE VINCOLATO - RISTRUTTURAZIONE EDIFICI PUBBLICI      | 0,00      | 0,00       | 0,00      |
| CAP. 20256 / 0: ACQUISTO MOBILI E E ARREDI PER EDIFICI PUBBLICI                         | 0,00      | 0,00       | 0,00      |
| CAP. 20257 / 0: RISTRUTTURAZIONE IMMOBILE EX OSPEDALE F. RONCATI                        | 0,00      | 0,00       | 0,00      |
| CAP. 20257 / 5000: FONDO PLURIENNALE VINCOLATO - RISTRUTTURAZIONE IMMOBILE EX           | 0,00      | 0,00       | 0,00      |
| CAP. 20258 / 0: REALIZZAZIONE NUOVA SEDE AUSL                                           | 0,00      | 0,00       | 0,00      |
| CAP. 20258 / 5000: FONDO PLURIENNALE VINCOLATO - REALIZZAZIONE NUOVA SEDE AUSL          | 0,00      | 0,00       | 0,00      |
| CAP. 20259 / 0: SPESE PER INTERVENTI DI EFFICIENTAMENTO ENERGETICO DELL'EDIFICIO        | 0,00      | 0,00       | 0,00      |
| CAP. 20260 / 0: MIGLIORAMENTO SISMICO DELL'EDIFICIO ADIBITO A SEDE COMUNALE             | 50.000,00 | 870.000,00 | 50.000,00 |
| CAP. 20280 / 0: TRASFERIMENTO UNIONE PER INVESTIMENTI                                   | 24.000,00 | 16.500,00  | 16.500,00 |
| CAP. 20300 / 0: INVESTIMENTI PER L'ORDINE E LA SICUREZZA PUBBLICA: SISTEMA DI           | 40.000,00 | 40.000,00  | 0,00      |
| CAP. 20410 / 0: LAVORI DI RISTRUTTURAZIONE, MANUTENZIONE STRAORDINARIA E                | 0,00      | 390.000,00 | 0,00      |
| CAP. 20410 / 5000: FONDO PLURIENNALE VINCOLATO - LAVORI DI RISTRUTTURAZIONE,            | 0,00      | 0,00       | 0,00      |
| CAP. 20421 / 0: ACQUISTO ATTREZZATURE LUDICHE PER SCUOLA MATERNA                        | 0,00      | 0,00       | 0,00      |
| CAP. 20479 / 0: INTERVENTI DI REALIZZAZIONE, ADEGUAMENTO, MANUTENZIONE                  | 0,00      | 0,00       | 0,00      |
| CAP. 20479 / 5000: FONDO PLURIENNALE VINCOLATO - INTERVENTI DI REALIZZAZIONE,           | 0,00      | 0,00       | 0,00      |

|                                                                                       |              |            |            |
|---------------------------------------------------------------------------------------|--------------|------------|------------|
| CAP. 20481 / 0: MANUTENZIONE STRAORDINARIA EDILIZIA SCOLASTICA                        | 0,00         | 0,00       | 354.000,00 |
| CAP. 20481 / 5000: FONDO PLURIENNALE VINCOLATO - MANUTENZIONE STRAORDINARIA           | 0,00         | 0,00       | 0,00       |
| CAP. 20482 / 0: TRASFERIMENTO ALL'UNIONE PER LAVORI DI REALIZZAZIONE NUOVA SCUOLA     | 0,00         | 0,00       | 0,00       |
| CAP. 20483 / 0: CONTRIBUTO IN CONTO CAPITALE A FAVORE DELL'ISTITUTO COMPRENSIVO       | 0,00         | 0,00       | 0,00       |
| CAP. 20510 / 0: ACQUISTO ATTREZZ. ARREDI SERVIZI ASSISTENZA SCOLASTICA, TRASPORTO,    | 10.000,00    | 3.000,00   | 8.000,00   |
| CAP. 20519 / 0: RECUPERO IMMOBILE "EX FALEGNAMERIA" ADIACENTE ALLA ROCCA RANGONI      | 0,00         | 350.000,00 | 0,00       |
| CAP. 20520 / 0: REALIZZAZIONE "ACCADEMIA DEL GUSTO" PRESSO I LOCALI EX CRV            | 0,00         | 0,00       | 170.000,00 |
| CAP. 20521 / 0: RISTRUTTURAZIONE EDIFICIO DA ADIBIRE AD ARCHIVIO MUSEALE              | 0,00         | 0,00       | 160.000,00 |
| CAP. 20522 / 0: REALIZZAZIONE MUSEO "CASA DEI BURATTINI E DEL LUNA PARK"              | 0,00         | 60.000,00  | 0,00       |
| CAP. 20523 / 0: TRASFERIMENTO ONERI U2 PER ENTI RELIGIOSI                             | 0,00         | 0,00       | 0,00       |
| CAP. 20524 / 0: MANUTENZIONE STRAORDINARIA E RISTRUTTURAZIONE BIBLIOTECA              | 60.000,00    | 0,00       | 0,00       |
| CAP. 20525 / 0: ACQUISTO MOBILI E ATTREZZATURE PER MUSEO E DEPOSITO ARCHEOLOGICO      | 0,00         | 0,00       | 0,00       |
| CAP. 20525 / 5000: FONDO PLURIENNALE VINCOLATO - ACQUISTO MOBILI E ATTREZZATURE       | 0,00         | 0,00       | 0,00       |
| CAP. 20526 / 0: MANUTENZIONE STRAORDINARIA E RISTRUTTURAZIONE BIBLIOTECA              | 0,00         | 0,00       | 0,00       |
| CAP. 20551 / 0: ACQUISTO ATTREZZATURE TECNICHE IMPIANTI E MACCHINARI PER IMPIANTI     | 5.000,00     | 0,00       | 0,00       |
| CAP. 20552 / 0: REALIZZAZIONE NUOVA STRUTTURA POLIVALENTE PRESSO CENTRO SPORTIVO      | 0,00         | 0,00       | 0,00       |
| CAP. 20552 / 5000: FONDO PLURIENNALE VINCOLATO - REALIZZAZIONE NUOVA STRUTTURA        | 0,00         | 0,00       | 0,00       |
| CAP. 20553 / 0: ACQUISTO ARREDI E ATTREZZATURE PER IMPIANTI SPORTIVI                  | 0,00         | 0,00       | 0,00       |
| CAP. 20554 / 0: REALIZZAZIONE PALESTRA PRESSO CENTRO SPORTIVO 1° MAGGIO               | 0,00         | 0,00       | 0,00       |
| CAP. 20554 / 5000: FONDO PLURIENNALE VINCOLATO - REALIZZAZIONE PALESTRA PRESSO        | 0,00         | 0,00       | 0,00       |
| CAP. 20555 / 0: RIQUALIFICAZIONE CENTRO SPORTIVO 1° MAGGIO                            | 0,00         | 0,00       | 0,00       |
| CAP. 20555 / 5000: FONDO PLURIENNALE VINCOLATO - RIQUALIFICAZIONE CENTRO SPORTIVO     | 0,00         | 0,00       | 0,00       |
| CAP. 20556 / 0: MANUTENZIONE STRAORDINARIA IMPIANTI SPORTIVI                          | 0,00         | 100.000,00 | 150.000,00 |
| CAP. 20556 / 5000: FONDO PLURIENNALE VINCOLATO - MANUTENZIONE STRAORDINARIA           | 0,00         | 0,00       | 0,00       |
| CAP. 20557 / 0: MANUTENZIONE STRAORDINARIA FABBRICATO "CENTRO GIOVANI"                | 0,00         | 0,00       | 0,00       |
| CAP. 20558 / 0: REALIZZAZIONE NUOVA STRUTTURA POLIVALENTE PRESSO IL CENTRO            | 1.100.000,00 | 0,00       | 0,00       |
| CAP. 20600 / 0: REALIZZAZIONE, RIQUALIFICAZIONE E MANUTENZIONE STRAORDINARIA          | 0,00         | 0,00       | 0,00       |
| CAP. 20600 / 5000: FONDO PLURIENNALE VINCOLATO - REALIZZAZIONE, RIQUALIFICAZIONE E    | 0,00         | 0,00       | 0,00       |
| CAP. 20602 / 0: MANUT. STRAORD. STRADE - P.ZZA LEOPARDI- V. DRUSIANI-P.ZZA BERLINGUER | 0,00         | 0,00       | 0,00       |
| CAP. 20602 / 5000: FONDO PLURIENNALE VINCOLATO - MANUT. STRAORD. STRADE - P.ZZA       | 0,00         | 0,00       | 0,00       |
| CAP. 20605 / 0: RIQUALIFICAZIONE PIAZZALE RANGONI                                     | 0,00         | 0,00       | 0,00       |
| CAP. 20605 / 5000: FONDO PLURIENNALE VINCOLATO - RIQUALIFICAZIONE PIAZZALE RANGONI    | 0,00         | 0,00       | 0,00       |
| CAP. 20606 / 0: SPESE TECNICHE DI PROGETTAZIONE E PIANIFICAZIONE NEL CAMPO DELLA      | 0,00         | 0,00       | 0,00       |
| CAP. 20625 / 0: OPERE DI URBANIZZAZIONE 1' - ILLUMINAZIONE                            | 0,00         | 0,00       | 0,00       |
| CAP. 20625 / 5000: FONDO PLURIENNALE VINCOLATO - OPERE DI URBANIZZAZIONE 1' -         | 0,00         | 0,00       | 0,00       |
| CAP. 20626 / 0: INTERVENTI DI RIQUALIFICAZIONE ENERGETICA DEGLI IMPIANTI DI           | 100.000,00   | 400.000,00 | 0,00       |
| CAP. 20626 / 5000: FONDO PLURIENNALE VINCOLATO - INTERVENTI DI RIQUALIFICAZIONE       | 0,00         | 0,00       | 0,00       |
| CAP. 20627 / 0: INTERVENTI DI RIQUALIFICAZIONE ENERGETICA DEGLI IMPIANTI DI           | 0,00         | 0,00       | 0,00       |
| CAP. 20629 / 0: SPESE PER IL MIGLIORAMENTO DELLA QUALITA' URBANA: RIQUALIFICAZIONE    | 0,00         | 0,00       | 0,00       |
| CAP. 20630 / 0: SPESE PER IL MIGLIORAMENTO DELLA QUALITA' URBANA: SPESE PER           | 0,00         | 0,00       | 0,00       |
| CAP. 20631 / 0: SPESE PER IL MIGLIORAMENTO DELLA QUALITA' URBANA: ACQUISTO ARREDI     | 0,00         | 0,00       | 0,00       |
| CAP. 20633 / 0: RIMBORSO ONERI DI URBANIZZAZIONE SU PERMESSI DI COSTRUZIONE           | 10.000,00    | 2.500,00   | 3.800,00   |
| CAP. 20634 / 0: ACQUISTO ATTREZZATURE TECNICHE                                        | 3.000,00     | 2.000,00   | 3.000,00   |
| CAP. 20634 / 5000: FONDO PLURIENNALE VINCOLATO - ACQUISTO ATTREZZATURE TECNICHE       | 0,00         | 0,00       | 0,00       |
| CAP. 20635 / 0: ACQUISTO IMPIANTI E MACCHINARI                                        | 0,00         | 0,00       | 0,00       |
| CAP. 20640 / 0: OPERE DI URBANIZZAZIONE PER REALIZZAZIONE PEEP                        | 0,00         | 0,00       | 0,00       |
| CAP. 20640 / 5000: FONDO PLURIENNALE VINCOLATO - OPERE DI URBANIZZAZIONE PER          | 0,00         | 0,00       | 0,00       |
| CAP. 20640 / 5001: FONDO PLURIENNALE VINCOLATO - OPERE DI URBANIZZAZIONE PER          | 0,00         | 0,00       | 0,00       |
| CAP. 20641 / 0: ACQUISTO AREE PER REALIZZAZIONE PEEP                                  | 0,00         | 0,00       | 0,00       |
| CAP. 20642 / 0: INTERVENTI DI RECUPERO E RAZIONALIZZAZIONE IMMOBILI DI EDILIZIA       | 0,00         | 0,00       | 0,00       |
| CAP. 20724 / 0: LAVORI MANUT. STRAORDINARIA VERDE PUBBLICO - PARCO ROCCA RANGONI      | 0,00         | 0,00       | 0,00       |

|                                                                                      |              |              |              |
|--------------------------------------------------------------------------------------|--------------|--------------|--------------|
| CAP. 20725 / 0: LAVORI RIQUALIFICAZIONE E MANUT. STRAORDINARIA VERDE                 | 370.000,00   | 180.000,00   | 155.000,00   |
| CAP. 20725 / 5000: FONDO PLURIENNALE VINCOLATO - LAVORI RIQUALIFICAZIONE E MANUT.    | 0,00         | 0,00         | 0,00         |
| CAP. 20730 / 0: ARREDO E SIST. PARCHI E GIARDINI                                     | 0,00         | 0,00         | 0,00         |
| CAP. 20730 / 5000: FONDO PLURIENNALE VINCOLATO - ARREDO E SIST. PARCHI E GIARDINI    | 0,00         | 0,00         | 0,00         |
| CAP. 20731 / 0: ACQUISTO ARREDI E ATTREZZATURE PER PARCHI E GIARDINI                 | 0,00         | 0,00         | 0,00         |
| CAP. 20751 / 0: REALIZZAZIONE, RIQUALIFICAZIONE E MANUTENZIONE STRAORDINARIA         | 370.000,00   | 750.000,00   | 300.000,00   |
| CAP. 20751 / 5000: FONDO PLURIENNALE VINCOLATO - REALIZZAZIONE, RIQUALIFICAZIONE E   | 300.000,00   | 0,00         | 0,00         |
| CAP. 20752 / 0: OPERE PER LA VIABILITA' SOSTENIBILE (PISTE CICLABILI, MARCIAPIEDI)   | 615.000,00   | 50.000,00    | 0,00         |
| CAP. 20752 / 5000: FONDO PLURIENNALE VINCOLATO - OPERE PER LA VIABILITA' SOSTENIBILE | 0,00         | 0,00         | 0,00         |
| CAP. 20753 / 0: REALIZZAZIONE, ADEGUAMENTO E MANUTENZIONE STRAORDINARIA IMPIANTI     | 0,00         | 0,00         | 0,00         |
| CAP. 20754 / 0: MANUT. STRAORD. IMPIANTI SEMAFORICI E ATTRAVERSAMENTI PEDONALI       | 30.000,00    | 40.000,00    | 0,00         |
| CAP. 20755 / 0: LAVORI DI RIQUALIFICAZIONE E MESSA IN SICUREZZA DELLA VIABILITA'     | 0,00         | 0,00         | 0,00         |
| CAP. 20785 / 0: TRASFERIMENTO COMUNE VIGNOLA PER COSTRUZIONE ASILO NIDO              | 0,00         | 0,00         | 0,00         |
| CAP. 20785 / 5000: FONDO PLURIENNALE VINCOLATO - TRASFERIMENTO COMUNE VIGNOLA        | 0,00         | 0,00         | 0,00         |
| CAP. 20802 / 0: ACQUISTO ATTREZZATURE FARMACIA COMUNALE                              | 5.000,00     | 3.000,00     | 3.000,00     |
| CAP. 20814 / 0: ACQUISTO MEZZI DI TRASPORTO                                          | 0,00         | 0,00         | 0,00         |
| CAP. 20815 / 0: ADEGUAMENTO E AMPLIAMENTO IMPIANTI CASA PROTETTA F. RONCATI          | 0,00         | 0,00         | 0,00         |
| CAP. 20815 / 5000: FONDO PLURIENNALE VINCOLATO - ADEGUAMENTO E AMPLIAMENTO           | 0,00         | 0,00         | 0,00         |
| CAP. 20819 / 10: RIACQUISTO LOCULI                                                   | 5.000,00     | 2.000,00     | 2.000,00     |
| CAP. 20821 / 0: LAVORI DI RISTRUTTURAZIONE CIMITERO CAPOLUOGO                        | 0,00         | 100.000,00   | 50.000,00    |
| CAP. 20821 / 5000: FONDO PLURIENNALE VINCOLATO - LAVORI DI RISTRUTTURAZIONE          | 0,00         | 0,00         | 0,00         |
| CAP. 20822 / 0: COSTRUZIONE LOCULI E OSSARI CIMITERO CAPOLUOGO                       | 0,00         | 0,00         | 0,00         |
| CAP. 20823 / 0: COSTRUZIONE PEDONALE CIMITERO                                        | 0,00         | 0,00         | 0,00         |
| CAP. 20823 / 5000: FONDO PLURIENNALE VINCOLATO - COSTRUZIONE PEDONALE CIMITERO       | 0,00         | 0,00         | 0,00         |
| CAP. 20829 / 0: REALIZZAZIONE NUOVO CANILE COMUNALE                                  | 350.000,00   | 0,00         | 0,00         |
| CAP. 20830 / 0: MANUTENZIONE STRAORDINARIA, RISTRUTTURAZIONE E ADEGUAMENTO           | 0,00         | 0,00         | 0,00         |
| CAP. 20830 / 5000: FONDO PLURIENNALE VINCOLATO - MANUTENZIONE STRAORDINARIA,         | 0,00         | 0,00         | 0,00         |
| CAP. 20831 / 0: RIQUALIFICAZIONE IMMOBILE EX RINASCITA SAN VITO                      | 0,00         | 0,00         | 425.000,00   |
| CAP. 20831 / 5000: FONDO PLURIENNALE VINCOLATO - RIQUALIFICAZIONE IMMOBILE EX        | 0,00         | 0,00         | 0,00         |
| CAP. 30050 / 0: RIMBORSO ANTICIPAZIONI DI TESORERIA                                  | 1.000.000,00 | 1.000.000,00 | 1.000.000,00 |
| Totale SPESE non ripetitive                                                          | 4.617.240,00 | 4.450.000,00 | 2.906.300,00 |

## EQUILIBRIO DI PARTE CAPITALE

**L'equilibrio in conto capitale in termini di competenza finanziaria** è l'equilibrio tra le spese di investimento e tutte le risorse acquisite per il loro finanziamento, costituite dalle entrate in conto capitale, dall'accensione di prestiti, dal fondo pluriennale vincolato in c/capitale, dall'utilizzo dell'avanzo di competenza in c/capitale, e da quelle risorse di parte corrente destinate agli investimenti dalla legge o dai principi contabili.

### EQUILIBRI DI BILANCIO Parte Capitale

| EQUILIBRIO ECONOMICO-FINANZIARIO                                                                                                      |     |  | COMPETENZ<br>A ANNO DI<br>RIFERIMENT<br>O DEL<br>BILANCIO<br>2020 | COMPETENZ<br>A ANNO 2021    | COMPETENZ<br>A ANNO 2022    |
|---------------------------------------------------------------------------------------------------------------------------------------|-----|--|-------------------------------------------------------------------|-----------------------------|-----------------------------|
| P) Utilizzo risultato di amministrazione presunto per spese di investimento (2)                                                       | (+) |  | 855.000,00                                                        |                             |                             |
| Q) Fondo pluriennale vincolato di entrata per spese in conto capitale                                                                 | (+) |  | 0,00                                                              | 300.000,00                  | 0,00                        |
| R) Entrate Titoli 4.00-5.00-6.00                                                                                                      | (+) |  | 2.712.500,00                                                      | 3.040.000,00                | 1.804.300,00                |
| C) Entrate Titolo 4.02.06 - Contributi agli investimenti direttamente destinati al rimborso dei prestiti da amministrazioni pubbliche | (-) |  | 0,00                                                              | 0,00                        | 0,00                        |
| D) Entrate di parte capitale destinate a spese correnti in base a specifiche disposizioni di legge o dei principi contabili           | (-) |  | 0,00                                                              | 0,00                        | 0,00                        |
| S1) Entrate Titolo 5.02 per Riscossioni di crediti di breve termine                                                                   | (-) |  | 0,00                                                              | 0,00                        | 0,00                        |
| S2) Entrate Titolo 5.03 per Riscossioni di crediti di medio-lungo termine                                                             | (-) |  | 0,00                                                              | 0,00                        | 0,00                        |
| T) Entrate Titolo 5.04 relative a Altre entrate per riduzioni di attività finanziaria                                                 | (-) |  | 0,00                                                              | 0,00                        | 0,00                        |
| L) Entrate di parte corrente destinate a spese di investimento in base a specifiche disposizioni di legge o dei principi contabili    | (+) |  | 0,00                                                              | 0,00                        | 0,00                        |
| M) Entrate da accensione di prestiti destinate a estinzione anticipata dei prestiti                                                   | (-) |  | 0,00                                                              | 0,00                        | 0,00                        |
| U) Spese Titolo 2.00 - Spese in conto capitale<br><i>di cui fondo pluriennale vincolato di spesa</i>                                  | (-) |  | 3.567.500,00<br><i>300.000,00</i>                                 | 3.408.000,00<br><i>0,00</i> | 1.866.300,00<br><i>0,00</i> |
| V) Spese Titolo 3.01 per Acquisizioni di attività finanziarie                                                                         | (-) |  | 0,00                                                              | 0,00                        | 0,00                        |
| E) Spese Titolo 2.04 - Altri trasferimenti in conto capitale                                                                          | (+) |  | 0,00                                                              | 0,00                        | 0,00                        |
| <b>EQUILIBRIO DI PARTE CAPITALE Z = P+Q+R-C-I-S1-S2-T+L-M-U-V+E</b>                                                                   |     |  | <b>0,00</b>                                                       | <b>-68.000,00</b>           | <b>-62.000,00</b>           |



## EQUILIBRIO DI CASSA

Gli equilibri di bilancio di cassa trovano fondamento normativo nell'articolo 193 del Tuel che testualmente recita: «Gli enti locali rispettano durante la gestione e nelle variazioni di bilancio il pareggio finanziario e tutti gli equilibri stabiliti in bilancio per la copertura delle spese correnti e per il finanziamento degli investimenti, secondo le norme contabili recate dal presente testo unico, con particolare riferimento agli equilibri di competenza e di cassa di cui all'art.162,comma6».

Seguendo il quadro normativo richiamato, l'articolo 162 del Tuel – Principi di bilancio – al comma sesto evidenzia, in ambito di cassa, che il bilancio di previsione, e il saldo prospettico valutato in sede di equilibri di bilancio, dovrà garantire un saldo di cassa finale almeno non negativo.

In merito alla scomposizione che deve avere questo saldo di cassa finale, l'unico riferimento normativo di riferimento lo si individua nell'articolo 9 della legge n. 243/2012 che testualmente recita: «I bilanci delle regioni, dei comuni, delle province, delle città metropolitane e delle province autonome di Trento e di Bolzano si considerano in equilibrio quando, sia nella fase di previsione che di rendiconto, registrano:

- a) un saldo non negativo, in termini di competenza e di cassa, tra le entrate finali e le spese finali;
- b) un saldo non negativo, in termini di competenza e di cassa, tra le entrate correnti e le spese correnti, incluse le quote di capitale delle rate di ammortamento dei prestiti».

Se si segue quanto prospettato anche il saldo di cassa deve rispondere a dei sub totali rilevanti così quantificabili:

Incassi entrate corrente (T I, II, III) > Pagamenti (T I, IV)

Incassi entrate finali (T I, II, III, IV, V) > Pagamenti finali (T I, II)

A livello del prospetto da produrre in sede di ricognizione degli equilibri di bilancio il fondo di cassa iniziale entra nel computo nel suo complesso poiché concorre alla formazione del fondo di cassa finale.

**EQUILIBRIO DI CASSA**

| ENTRATA/ USCITA                                                              | RESIDUI PRESUNTI (A) | PREV. DI COMPETENZA (B) 2020 | TOTALE (C=A+B)       | PREV. DI CASSA (D) 2020 | DIFFERENZA/ MARGINE DI AUMENTO (E=C-D) |
|------------------------------------------------------------------------------|----------------------|------------------------------|----------------------|-------------------------|----------------------------------------|
| <b>ENTRATA</b>                                                               |                      |                              |                      |                         |                                        |
| Fondo pluriennale vincolato per spese correnti                               | 0,00                 | 0,00                         | 0,00                 | 0,00                    | 0,00                                   |
| Fondo pluriennale vincolato per spese in conto capitale                      | 0,00                 | 0,00                         | 0,00                 | 0,00                    | 0,00                                   |
| Utilizzo avanzo di Amministrazione                                           | 0,00                 | 1.018.950,00                 | 0,00                 | 0,00                    | 0,00                                   |
| Fondo di Cassa all'1/1/esercizio di riferimento                              | 0,00                 | 0,00                         | 0,00                 | 4.277.266,00            | 0,00                                   |
| <b>TOTALE</b>                                                                | <b>0,00</b>          | <b>1.018.950,00</b>          | <b>0,00</b>          | <b>4.277.266,00</b>     | <b>0,00</b>                            |
| TITOLO 1 - ENTRATE CORRENTI DI NATURA TRIBUTARIA, CONTRIBUTIVA E PEREQUATIVA | 3.417.117,30         | 6.500.000,00                 | 9.917.117,30         | 6.558.419,90            | 3.358.697,40                           |
| TITOLO 2 - TRASFERIMENTI CORRENTI                                            | 52.093,75            | 187.638,00                   | 239.731,75           | 232.491,75              | 7.240,00                               |
| TITOLO 3 - ENTRATE EXTRATRIBUTARIE                                           | 369.028,41           | 1.705.662,00                 | 2.074.690,41         | 1.772.860,27            | 301.830,14                             |
| TITOLO 4 - ENTRATE IN CONTO CAPITALE                                         | 950.348,71           | 2.217.500,00                 | 3.167.848,71         | 2.003.473,22            | 1.164.375,49                           |
| TITOLO 6 - ACCENSIONE PRESTITI                                               | 0,00                 | 495.000,00                   | 495.000,00           | 495.000,00              | 0,00                                   |
| TITOLO 7 - ANTICIPAZIONI DA ISTITUTO TESORIERE/CASSIERE                      | 0,00                 | 1.000.000,00                 | 1.000.000,00         | 1.000.000,00            | 0,00                                   |
| TITOLO 9 - ENTRATE PER CONTO TERZI E PARTITE DI GIRO                         | 693.540,27           | 1.947.000,00                 | 2.640.540,27         | 1.947.000,00            | 693.540,27                             |
| <b>TOTALE TITOLI ENTRATE</b>                                                 | <b>5.482.128,44</b>  | <b>14.052.800,00</b>         | <b>19.534.928,44</b> | <b>14.009.245,14</b>    | <b>5.525.683,30</b>                    |
| <b>USCITA</b>                                                                |                      |                              |                      |                         |                                        |
| DISAVANZO                                                                    | 0,00                 | 0,00                         | 0,00                 | 0,00                    | 0,00                                   |
| TITOLO 1 - SPESE CORRENTI AL NETTO DI FPV E F.DI                             | 2.944.218,11         | 7.780.189,00                 | 10.724.407,11        | 8.689.659,58            | 2.034.747,53                           |
| TITOLO 2 - SPESE IN CONTO CAPITALE AL NETTO DI FPV E F.DI                    | 2.296.015,58         | 3.267.500,00                 | 5.563.515,58         | 4.477.617,57            | 1.085.898,01                           |
| TITOLO 4 - Rimborso di prestiti                                              | 59.989,28            | 371.700,00                   | 431.689,28           | 371.700,00              | 59.989,28                              |
| TITOLO 5 - CHIUSURA DI ANTICIPAZIONI RICEVUTE DA ISTITUTO TESORIERE/CASSIERE | 0,00                 | 1.000.000,00                 | 1.000.000,00         | 1.000.000,00            | 0,00                                   |
| TITOLO 7 - SPESE PER CONTO TERZI E PARTITE DI GIRO                           | 1.002.054,83         | 1.947.000,00                 | 2.949.054,83         | 2.012.814,09            | 936.240,74                             |
| <b>TOTALE TITOLI USCITA AL NETTO DI FPV E F.DI</b>                           | <b>6.302.277,80</b>  | <b>14.366.389,00</b>         | <b>20.668.666,80</b> | <b>16.551.791,24</b>    | <b>4.116.875,56</b>                    |
| <b>FONDO DI RISERVA DI CASSA</b>                                             | <b>0,00</b>          | <b>0,00</b>                  | <b>0,00</b>          | <b>100.000,00</b>       | <b>0,00</b>                            |
| <b>SALDO CASSA</b>                                                           |                      |                              |                      | <b>1.634.719,90</b>     |                                        |

## FONDO PLURIENNALE VINCOLATO

Il fondo pluriennale vincolato (FPV) è un saldo finanziario costituito da risorse già accertate e destinate al finanziamento di obbligazioni passive già impegnate ma esigibili in esercizi successivi a quello in cui è accertata l'entrata.

Nel bilancio di previsione, il fondo pluriennale vincolato stanziato tra le spese è composto da due quote distinte:

- la quota di risorse accertate negli esercizi precedenti che costituiscono la copertura di spese già impegnate negli esercizi precedenti a quello cui si riferisce il bilancio ma che devono essere imputate agli esercizi successivi in base al criterio delle esigibilità; tale quota iscritta a bilancio nella parte spesa, contestualmente e per il medesimo valore del Fondo Pluriennale Vincolato in entrata;
- le risorse che si prevede di accertare nel corso di un esercizio, destinate a costituire la copertura di spese che si prevede di impegnare nel corso dello stesso con imputazione agli esercizi successivi; questa fattispecie è quella prevista nel bilancio di previsione 2020-2022, sfalsata di un anno tra spesa (anno n) ed entrata (anno n+1) ed è desumibile dal cronoprogramma degli stati di avanzamento dei lavori relativi agli interventi di spesa di investimento programmati.

Nel caso in cui gli stanziamenti riguardanti il fondo pluriennale vincolato comprendono anche investimenti ancora in corso di definizione, le cause che non hanno reso possibile porre in essere la programmazione necessaria alla definizione dei relativi cronoprogrammi riguardano.

### FONDO PLURIENNALE VINCOLATO

| ENTRATA                                                 | Anno 2020   | Anno 2021         | Anno 2022         |
|---------------------------------------------------------|-------------|-------------------|-------------------|
| Fondo pluriennale vincolato per spese correnti          | 0,00        | 203.390,00        | 203.390,00        |
| Fondo pluriennale vincolato per spese in conto capitale | 0,00        | 300.000,00        | 0,00              |
| <b>TOTALE</b>                                           | <b>0,00</b> | <b>503.390,00</b> | <b>203.390,00</b> |

| USCITA                                                       | Anno 2020         | Anno 2021         | Anno 2022         |
|--------------------------------------------------------------|-------------------|-------------------|-------------------|
| Spese correnti - di cui Fondo pluriennale vincolato          | 203.390,00        | 203.390,00        | 203.390,00        |
| Spese in conto capitale - di cui Fondo pluriennale vincolato | 300.000,00        | 0,00              | 0,00              |
| <b>TOTALE</b>                                                | <b>503.390,00</b> | <b>203.390,00</b> | <b>203.390,00</b> |

COMPOSIZIONE PER MISSIONI E PROGRAMMI DEL FONDO PLURIENNALE VINCOLATO DELL'ESERCIZIO 2020 DI RIFERIMENTO DEL BILANCIO\*

| MISSIONI E PROGRAMMI                                                                  | Fondo pluriennale vincolato al 31 dicembre dell'esercizio 2019 | Spese impegnate negli esercizi precedenti con copertura costituita dal fondo pluriennale vincolato e imputate all'esercizio 2020 | Quota del fondo pluriennale vincolato al 31 dicembre dell'esercizio 2019, non destinata ad essere utilizzata nell'esercizio 2020 e rinviata all'esercizio 2021 e successivi | Spese che si prevede di impegnare nell'esercizio N, con copertura costituita dal fondo pluriennale vincolato con imputazione agli esercizi: |             |                 |                                 | Fondo pluriennale vincolato al 31 dicembre dell'esercizio 2020 |
|---------------------------------------------------------------------------------------|----------------------------------------------------------------|----------------------------------------------------------------------------------------------------------------------------------|-----------------------------------------------------------------------------------------------------------------------------------------------------------------------------|---------------------------------------------------------------------------------------------------------------------------------------------|-------------|-----------------|---------------------------------|----------------------------------------------------------------|
|                                                                                       |                                                                |                                                                                                                                  |                                                                                                                                                                             | 2021                                                                                                                                        | 2022        | Anni successivi | Imputazione non ancora definita |                                                                |
|                                                                                       | (a)                                                            | (b)                                                                                                                              | (c) = (a) - (b)                                                                                                                                                             | (d)                                                                                                                                         | (e)         | (f)             | (g)                             | (h)=(c)+(d)+(e)+(f)+(g)                                        |
| <b>TOTALE MISSIONE 1 Servizi istituzionali e generali e di gestione</b>               | <b>0,00</b>                                                    | <b>0,00</b>                                                                                                                      | <b>0,00</b>                                                                                                                                                                 | <b>203.390,00</b>                                                                                                                           | <b>0,00</b> | <b>0,00</b>     | <b>0,00</b>                     | <b>203.390,00</b>                                              |
| <b>TOTALE MISSIONE 4 Istruzione e diritto allo studio</b>                             | <b>0,00</b>                                                    | <b>0,00</b>                                                                                                                      | <b>0,00</b>                                                                                                                                                                 | <b>0,00</b>                                                                                                                                 | <b>0,00</b> | <b>0,00</b>     | <b>0,00</b>                     | <b>0,00</b>                                                    |
| <b>TOTALE MISSIONE 5 Tutela e valorizzazione dei beni e attività culturali</b>        | <b>0,00</b>                                                    | <b>0,00</b>                                                                                                                      | <b>0,00</b>                                                                                                                                                                 | <b>0,00</b>                                                                                                                                 | <b>0,00</b> | <b>0,00</b>     | <b>0,00</b>                     | <b>0,00</b>                                                    |
| <b>TOTALE MISSIONE 6 Politiche giovanili, sport e tempo libero</b>                    | <b>0,00</b>                                                    | <b>0,00</b>                                                                                                                      | <b>0,00</b>                                                                                                                                                                 | <b>0,00</b>                                                                                                                                 | <b>0,00</b> | <b>0,00</b>     | <b>0,00</b>                     | <b>0,00</b>                                                    |
| <b>TOTALE MISSIONE 8 Assetto del territorio ed edilizia abitativa</b>                 | <b>0,00</b>                                                    | <b>0,00</b>                                                                                                                      | <b>0,00</b>                                                                                                                                                                 | <b>0,00</b>                                                                                                                                 | <b>0,00</b> | <b>0,00</b>     | <b>0,00</b>                     | <b>0,00</b>                                                    |
| <b>TOTALE MISSIONE 9 Sviluppo sostenibile e tutela del territorio e dell'ambiente</b> | <b>0,00</b>                                                    | <b>0,00</b>                                                                                                                      | <b>0,00</b>                                                                                                                                                                 | <b>0,00</b>                                                                                                                                 | <b>0,00</b> | <b>0,00</b>     | <b>0,00</b>                     | <b>0,00</b>                                                    |
| <b>TOTALE MISSIONE 10 Trasporti e diritto alla mobilità</b>                           | <b>0,00</b>                                                    | <b>0,00</b>                                                                                                                      | <b>0,00</b>                                                                                                                                                                 | <b>300.000,00</b>                                                                                                                           | <b>0,00</b> | <b>0,00</b>     | <b>0,00</b>                     | <b>300.000,00</b>                                              |
| <b>TOTALE MISSIONE 12 Diritti sociali, politiche sociali e famiglia</b>               | <b>0,00</b>                                                    | <b>0,00</b>                                                                                                                      | <b>0,00</b>                                                                                                                                                                 | <b>0,00</b>                                                                                                                                 | <b>0,00</b> | <b>0,00</b>     | <b>0,00</b>                     | <b>0,00</b>                                                    |
| <b>TOTALE MISSIONE 13 Tutela della salute</b>                                         | <b>0,00</b>                                                    | <b>0,00</b>                                                                                                                      | <b>0,00</b>                                                                                                                                                                 | <b>0,00</b>                                                                                                                                 | <b>0,00</b> | <b>0,00</b>     | <b>0,00</b>                     | <b>0,00</b>                                                    |
| <b>TOTALE MISSIONE 14 Sviluppo economico e competitività</b>                          | <b>0,00</b>                                                    | <b>0,00</b>                                                                                                                      | <b>0,00</b>                                                                                                                                                                 | <b>0,00</b>                                                                                                                                 | <b>0,00</b> | <b>0,00</b>     | <b>0,00</b>                     | <b>0,00</b>                                                    |
| <b>TOTALE</b>                                                                         | <b>0,00</b>                                                    | <b>0,00</b>                                                                                                                      | <b>0,00</b>                                                                                                                                                                 | <b>503.390,00</b>                                                                                                                           | <b>0,00</b> | <b>0,00</b>     | <b>0,00</b>                     | <b>503.390,00</b>                                              |

COMPOSIZIONE PER MISSIONI E PROGRAMMI DEL FONDO PLURIENNALE VINCOLATO DELL'ESERCIZIO 2021 DI RIFERIMENTO DEL BILANCIO\*

| MISSIONI E PROGRAMMI                                                                  | Fondo pluriennale vincolato al 31 dicembre dell'esercizio 2020 | Spese impegnate negli esercizi precedenti con copertura costituita dal fondo pluriennale vincolato e imputate all'esercizio 2021 | Quota del fondo pluriennale vincolato al 31 dicembre dell'esercizio 2020, non destinata ad essere utilizzata nell'esercizio 2021 e rinviata all'esercizio 2022 e successivi | Spese che si prevede di impegnare nell'esercizio N, con copertura costituita dal fondo pluriennale vincolato con imputazione agli esercizi: |             |                 |                                 | Fondo pluriennale vincolato al 31 dicembre dell'esercizio 2021 |
|---------------------------------------------------------------------------------------|----------------------------------------------------------------|----------------------------------------------------------------------------------------------------------------------------------|-----------------------------------------------------------------------------------------------------------------------------------------------------------------------------|---------------------------------------------------------------------------------------------------------------------------------------------|-------------|-----------------|---------------------------------|----------------------------------------------------------------|
|                                                                                       |                                                                |                                                                                                                                  |                                                                                                                                                                             | 2022                                                                                                                                        | 2023        | Anni successivi | Imputazione non ancora definita |                                                                |
|                                                                                       | (a)                                                            | (b)                                                                                                                              | (c) = (a) - (b)                                                                                                                                                             | (d)                                                                                                                                         | (e)         | (f)             | (g)                             | (h)=(c)+(d)+(e)+(f)+(g)                                        |
| <b>TOTALE MISSIONE 1 Servizi istituzionali e generali e di gestione</b>               | <b>203.390,00</b>                                              | <b>203.390,00</b>                                                                                                                | <b>0,00</b>                                                                                                                                                                 | <b>203.390,00</b>                                                                                                                           | <b>0,00</b> | <b>0,00</b>     | <b>0,00</b>                     | <b>203.390,00</b>                                              |
| <b>TOTALE MISSIONE 4 Istruzione e diritto allo studio</b>                             | <b>0,00</b>                                                    | <b>0,00</b>                                                                                                                      | <b>0,00</b>                                                                                                                                                                 | <b>0,00</b>                                                                                                                                 | <b>0,00</b> | <b>0,00</b>     | <b>0,00</b>                     | <b>0,00</b>                                                    |
| <b>TOTALE MISSIONE 5 Tutela e valorizzazione dei beni e attività culturali</b>        | <b>0,00</b>                                                    | <b>0,00</b>                                                                                                                      | <b>0,00</b>                                                                                                                                                                 | <b>0,00</b>                                                                                                                                 | <b>0,00</b> | <b>0,00</b>     | <b>0,00</b>                     | <b>0,00</b>                                                    |
| <b>TOTALE MISSIONE 6 Politiche giovanili, sport e tempo libero</b>                    | <b>0,00</b>                                                    | <b>0,00</b>                                                                                                                      | <b>0,00</b>                                                                                                                                                                 | <b>0,00</b>                                                                                                                                 | <b>0,00</b> | <b>0,00</b>     | <b>0,00</b>                     | <b>0,00</b>                                                    |
| <b>TOTALE MISSIONE 8 Assetto del territorio ed edilizia abitativa</b>                 | <b>0,00</b>                                                    | <b>0,00</b>                                                                                                                      | <b>0,00</b>                                                                                                                                                                 | <b>0,00</b>                                                                                                                                 | <b>0,00</b> | <b>0,00</b>     | <b>0,00</b>                     | <b>0,00</b>                                                    |
| <b>TOTALE MISSIONE 9 Sviluppo sostenibile e tutela del territorio e dell'ambiente</b> | <b>0,00</b>                                                    | <b>0,00</b>                                                                                                                      | <b>0,00</b>                                                                                                                                                                 | <b>0,00</b>                                                                                                                                 | <b>0,00</b> | <b>0,00</b>     | <b>0,00</b>                     | <b>0,00</b>                                                    |
| <b>TOTALE MISSIONE 10 Trasporti e diritto alla mobilità</b>                           | <b>300.000,00</b>                                              | <b>300.000,00</b>                                                                                                                | <b>0,00</b>                                                                                                                                                                 | <b>0,00</b>                                                                                                                                 | <b>0,00</b> | <b>0,00</b>     | <b>0,00</b>                     | <b>0,00</b>                                                    |
| <b>TOTALE MISSIONE 12 Diritti sociali, politiche sociali e famiglia</b>               | <b>0,00</b>                                                    | <b>0,00</b>                                                                                                                      | <b>0,00</b>                                                                                                                                                                 | <b>0,00</b>                                                                                                                                 | <b>0,00</b> | <b>0,00</b>     | <b>0,00</b>                     | <b>0,00</b>                                                    |
| <b>TOTALE MISSIONE 13 Tutela della salute</b>                                         | <b>0,00</b>                                                    | <b>0,00</b>                                                                                                                      | <b>0,00</b>                                                                                                                                                                 | <b>0,00</b>                                                                                                                                 | <b>0,00</b> | <b>0,00</b>     | <b>0,00</b>                     | <b>0,00</b>                                                    |
| <b>TOTALE MISSIONE 14 Sviluppo economico e competitività</b>                          | <b>0,00</b>                                                    | <b>0,00</b>                                                                                                                      | <b>0,00</b>                                                                                                                                                                 | <b>0,00</b>                                                                                                                                 | <b>0,00</b> | <b>0,00</b>     | <b>0,00</b>                     | <b>0,00</b>                                                    |
| <b>TOTALE</b>                                                                         | <b>503.390,00</b>                                              | <b>503.390,00</b>                                                                                                                | <b>0,00</b>                                                                                                                                                                 | <b>203.390,00</b>                                                                                                                           | <b>0,00</b> | <b>0,00</b>     | <b>0,00</b>                     | <b>203.390,00</b>                                              |

COMPOSIZIONE PER MISSIONI E PROGRAMMI DEL FONDO PLURIENNALE VINCOLATO DELL'ESERCIZIO 2022 DI RIFERIMENTO DEL BILANCIO\*

| MISSIONI E PROGRAMMI                                                                  | Fondo pluriennale vincolato al 31 dicembre dell'esercizio 2021 | Spese impegnate negli esercizi precedenti con copertura costituita dal fondo pluriennale vincolato e imputate all'esercizio 2022 | Quota del fondo pluriennale vincolato al 31 dicembre dell'esercizio 2021, non destinata ad essere utilizzata nell'esercizio 2022 e rinviata all'esercizio 2023 e successivi | Spese che si prevede di impegnare nell'esercizio N, con copertura costituita dal fondo pluriennale vincolato con imputazione agli esercizi: |             |                 |                                 | Fondo pluriennale vincolato al 31 dicembre dell'esercizio 2022 |
|---------------------------------------------------------------------------------------|----------------------------------------------------------------|----------------------------------------------------------------------------------------------------------------------------------|-----------------------------------------------------------------------------------------------------------------------------------------------------------------------------|---------------------------------------------------------------------------------------------------------------------------------------------|-------------|-----------------|---------------------------------|----------------------------------------------------------------|
|                                                                                       |                                                                |                                                                                                                                  |                                                                                                                                                                             | 2023                                                                                                                                        | 2024        | Anni successivi | Imputazione non ancora definita |                                                                |
|                                                                                       | (a)                                                            | (b)                                                                                                                              | (c) = (a) - (b)                                                                                                                                                             | (d)                                                                                                                                         | (e)         | (f)             | (g)                             | (h)=(c)+(d)+(e)+(f)+(g)                                        |
| <b>TOTALE MISSIONE 1 Servizi istituzionali e generali e di gestione</b>               | <b>203.390,00</b>                                              | <b>203.390,00</b>                                                                                                                | <b>0,00</b>                                                                                                                                                                 | <b>203.390,00</b>                                                                                                                           | <b>0,00</b> | <b>0,00</b>     | <b>0,00</b>                     | <b>203.390,00</b>                                              |
| <b>TOTALE MISSIONE 4 Istruzione e diritto allo studio</b>                             | <b>0,00</b>                                                    | <b>0,00</b>                                                                                                                      | <b>0,00</b>                                                                                                                                                                 | <b>0,00</b>                                                                                                                                 | <b>0,00</b> | <b>0,00</b>     | <b>0,00</b>                     | <b>0,00</b>                                                    |
| <b>TOTALE MISSIONE 5 Tutela e valorizzazione dei beni e attività culturali</b>        | <b>0,00</b>                                                    | <b>0,00</b>                                                                                                                      | <b>0,00</b>                                                                                                                                                                 | <b>0,00</b>                                                                                                                                 | <b>0,00</b> | <b>0,00</b>     | <b>0,00</b>                     | <b>0,00</b>                                                    |
| <b>TOTALE MISSIONE 6 Politiche giovanili, sport e tempo libero</b>                    | <b>0,00</b>                                                    | <b>0,00</b>                                                                                                                      | <b>0,00</b>                                                                                                                                                                 | <b>0,00</b>                                                                                                                                 | <b>0,00</b> | <b>0,00</b>     | <b>0,00</b>                     | <b>0,00</b>                                                    |
| <b>TOTALE MISSIONE 8 Assetto del territorio ed edilizia abitativa</b>                 | <b>0,00</b>                                                    | <b>0,00</b>                                                                                                                      | <b>0,00</b>                                                                                                                                                                 | <b>0,00</b>                                                                                                                                 | <b>0,00</b> | <b>0,00</b>     | <b>0,00</b>                     | <b>0,00</b>                                                    |
| <b>TOTALE MISSIONE 9 Sviluppo sostenibile e tutela del territorio e dell'ambiente</b> | <b>0,00</b>                                                    | <b>0,00</b>                                                                                                                      | <b>0,00</b>                                                                                                                                                                 | <b>0,00</b>                                                                                                                                 | <b>0,00</b> | <b>0,00</b>     | <b>0,00</b>                     | <b>0,00</b>                                                    |
| <b>TOTALE MISSIONE 10 Trasporti e diritto alla mobilità</b>                           | <b>0,00</b>                                                    | <b>0,00</b>                                                                                                                      | <b>0,00</b>                                                                                                                                                                 | <b>0,00</b>                                                                                                                                 | <b>0,00</b> | <b>0,00</b>     | <b>0,00</b>                     | <b>0,00</b>                                                    |
| <b>TOTALE MISSIONE 12 Diritti sociali, politiche sociali e famiglia</b>               | <b>0,00</b>                                                    | <b>0,00</b>                                                                                                                      | <b>0,00</b>                                                                                                                                                                 | <b>0,00</b>                                                                                                                                 | <b>0,00</b> | <b>0,00</b>     | <b>0,00</b>                     | <b>0,00</b>                                                    |
| <b>TOTALE MISSIONE 13 Tutela della salute</b>                                         | <b>0,00</b>                                                    | <b>0,00</b>                                                                                                                      | <b>0,00</b>                                                                                                                                                                 | <b>0,00</b>                                                                                                                                 | <b>0,00</b> | <b>0,00</b>     | <b>0,00</b>                     | <b>0,00</b>                                                    |
| <b>TOTALE MISSIONE 14 Sviluppo economico e competitività</b>                          | <b>0,00</b>                                                    | <b>0,00</b>                                                                                                                      | <b>0,00</b>                                                                                                                                                                 | <b>0,00</b>                                                                                                                                 | <b>0,00</b> | <b>0,00</b>     | <b>0,00</b>                     | <b>0,00</b>                                                    |
| <b>TOTALE</b>                                                                         | <b>203.390,00</b>                                              | <b>203.390,00</b>                                                                                                                | <b>0,00</b>                                                                                                                                                                 | <b>203.390,00</b>                                                                                                                           | <b>0,00</b> | <b>0,00</b>     | <b>0,00</b>                     | <b>203.390,00</b>                                              |

### Fondo Pluriennale Vincolato di Parte Corrente

| Entrata                                        | 2020 | 2021       | 2022       |
|------------------------------------------------|------|------------|------------|
| Fondo Pluriennale Vincolato per Spese Correnti | 0,00 | 203.390,00 | 203.390,00 |

| Uscita                                                                                             | Codici BL/PDC                 | 2020 | 2021       | 2022       |
|----------------------------------------------------------------------------------------------------|-------------------------------|------|------------|------------|
| CAPITOLO 840 / 8 / FONDO PRODUTTIVITA'                                                             | 01.10.1 /<br>U.1.01.01.01.004 | 0,00 | 132.300,00 | 132.300,00 |
| CAPITOLO 841 / 7 / FONDO INDENNITA' DI RISULTATO DEI RESPONSABILI DEI SERVIZI                      | 01.10.1 /<br>U.1.01.01.01.004 | 0,00 | 16.040,00  | 16.040,00  |
| CAPITOLO 841 / 10 / CONTRIBUTI PREVIDENZIALI E ASSISTENZIALI SU FONDO INDENNITA' DI RISULTATO      | 01.10.1 /<br>U.1.01.02.01.001 | 0,00 | 4.800,00   | 4.800,00   |
| CAPITOLO 872 / 135 / QUOTA I.R.A.P SU RETRIBUZIONI PERSONALE - FONDO INDENNITA' DI RISULTATO       | 01.10.1 /<br>U.1.02.01.01.001 | 0,00 | 1.400,00   | 1.400,00   |
| CAPITOLO 842 / 10 / CONTRIBUTI PREVID. ASSISTENZIALI PERSONALE PER FONDO PRODUTTIVITA' E CONTRATTO | 01.11.1 /<br>U.1.01.02.01.001 | 0,00 | 38.450,00  | 38.450,00  |
| CAPITOLO 871 / 135 / QUOTA I.R.A.P SU RETRIBUZIONI PERSONALE - FONDO PRODUTTIVITA'                 | 01.11.1 /<br>U.1.02.01.01.001 | 0,00 | 10.400,00  | 10.400,00  |
| TOTALE USCITA                                                                                      |                               | 0,00 | 203.390,00 | 203.390,00 |
| SALDO                                                                                              |                               | 0,00 | 0,00       | 0,00       |

### Fondo Pluriennale Vincolato di Parte Capitale

| Entrata                                             | 2020 | 2021       | 2022 |
|-----------------------------------------------------|------|------------|------|
| Fondo Pluriennale Vincolato per Spese in C\Capitale | 0,00 | 300.000,00 | 0,00 |

| Uscita                                                                                                               | Codici BL/PDC                 | 2020 | 2021       | 2022 |
|----------------------------------------------------------------------------------------------------------------------|-------------------------------|------|------------|------|
| CAPITOLO 20751 / 0 / REALIZZAZIONE, RIQUALIFICAZIONE E MANUTENZIONE STRAORDINARIA STRADE PARCHEGGI E ARREDO STRADALE | 10.05.2 /<br>U.2.02.01.09.012 | 0,00 | 300.000,00 | 0,00 |
| TOTALE USCITA                                                                                                        |                               | 0,00 | 300.000,00 | 0,00 |
| SALDO                                                                                                                |                               | 0,00 | 0,00       | 0,00 |

## FONDO CREDITI DI DUBBIA ESIGIBILITÀ

Il principio applicato 4/2, punto 3.3. prevede che le entrate di dubbia e difficile esazione siano accertate per l'intero importo del credito anche, per le quali non è certa la riscossione integrale, quali le sanzioni amministrative al codice della strada, le rette per servizi pubblici a domanda, i proventi derivanti dalla lotta all'evasione, ecc..

Per i crediti di dubbia e difficile esazione accertati nell'esercizio è effettuato un accantonamento al fondo crediti di dubbia esigibilità. A tal fine è stanziata nel bilancio di previsione un' apposita posta contabile, denominata "Accantonamento al fondo crediti di dubbia esigibilità" il cui ammontare è determinato in considerazione della dimensione degli stanziamenti relativi ai crediti che si prevede si formeranno nell'esercizio, della loro natura e dell'andamento del fenomeno negli ultimi cinque esercizi precedenti (la media del rapporto tra incassi e accertamenti per ciascuna tipologia di entrata).

L'accantonamento al fondo crediti di dubbia esigibilità non è oggetto d'impegno e genera un'economia di bilancio che confluisce nel risultato di amministrazione come quota accantonata. Ciò al fine di evitare che tali entrate siano utilizzate per il finanziamento di spese esigibili nel corso del medesimo esercizio.

Il principio contabile della contabilità finanziaria prevede criteri puntuali di quantificazione delle somme da accantonare a FCDE, secondo un criterio di progressività che - a regime - dispone che l'accantonamento sia pari alla media del non riscosso dei cinque anni precedenti, laddove tale media sia calcolata considerando gli incassi in c/competenza sugli accertamenti in c/competenza di ciascun esercizio.

E' ammessa la facoltà di considerare negli incassi anche quelli intervenuti a residuo nell'esercizio successivo a valere sugli accertamenti di competenza dell'esercizio n, scorrendo di un anno la serie di riferimento. Nel secondo anno di applicazione del nuovo ordinamento, il Fondo è determinato assumendo gli incassi totali (competenza + residui) da rapportarsi agli accertamenti di competenza per i primi quattro anni del quinquennio di riferimento, ed assumendo gli incassi in competenza da rapportarsi agli accertamenti di competenza per l'ultimo anno del quinquennio.

L'ente può, con riferimento all'ultimo esercizio del quinquennio, considerare gli incassi intervenuti a residuo nell'esercizio successivo a valere sugli accertamenti dell'esercizio n. In tal caso occorre scorrere di un anno indietro il quinquennio di riferimento.

Quindi, per determinare l'accantonamento al fondo per le entrate ritenute di dubbia e difficile esazione si è provveduto a :

- per le entrate accertate per competenza calcolare la media semplice facendo riferimento agli incassi (in c/competenza e in c/residui) e agli accertamenti del primo triennio del quinquennio precedente e al rapporto tra incassi di competenza e agli accertamenti del biennio precedente.
- per le entrate accertate per cassa, calcolare la media facendo riferimento ai dati extra-contabili del primo triennio del quinquennio precedente e ai dati contabili del biennio precedente.
- per le entrate di nuova istituzione (per le quali non esiste una evidenza storica), effettuare una valutazione prudenziale in merito alla quantificazione del relativo accantonamento.



Il fondo crediti di dubbia esigibilità dell'esercizio 2020-2022 è determinato applicando all'importo complessivo degli stanziamenti di ciascuna delle entrate una percentuale pari al completamento a 100 delle medie ottenute dalle serie storiche.

Il principio contabile all. 4/2 al d.Lgs. n. 118/2011 prevede, per i primi esercizi la possibilità di accantonare a bilancio di previsione una quota inferiore, come evidenziato nella seguente tabella.

| FASE        | ENTI               | ANNO DI PREVISIONE DEL BILANCIO |              |              |      |      |      |      |
|-------------|--------------------|---------------------------------|--------------|--------------|------|------|------|------|
|             |                    | 2016                            | 2017         | 2018         | 2019 | 2020 | 2021 | 2022 |
| PREVISIONE  | Sperimentatori     | 55%                             | 70%          | 75%          | 85%  | 95%  | 100  | 100  |
|             | Non sperimentatori |                                 |              |              |      |      |      |      |
| RENDICONTO* | Tutti gli enti     | 100<br>(55)%                    | 100<br>(70)% | 100<br>(85)% | 100% | 100% | 100% | 100% |

In merito alle entrate per le quali calcolare il Fondo, il principio contabile demanda al responsabile finanziario sia l'individuazione che il livello di analisi, il quale può coincidere con la categoria ovvero scendere a livello di risorsa o di capitoli.

Le entrate per le quali si è ritenuto di procedere o di non procedere all'accantonamento al Fondo crediti di dubbia esigibilità sono le seguenti:

- proventi derivanti dal recupero evasione tributaria e relative sanzioni;
- proventi derivanti dalla vendita di servizi (illuminazione votiva e sponsorizzazioni)
- proventi derivanti dai bei dell'ente (fitti e concessioni attive esclusi i contratti con altre amministrazioni pubbliche)

Per quanto riguarda il metodo di calcolo del fondo, è stato assunto:

- ✓ **metodo A:** media semplice;
- metodo B:** rapporto tra la sommatoria degli incassi e degli accertamenti ponderati;
- metodo C:** media ponderata del rapporto tra incassi e accertamenti.

Nelle schede allegata è riportato il calcolo dell'accantonamento al Fondo crediti di dubbia esigibilità per le singole entrate, di cui si riporta il riepilogo.

**COMPOSIZIONE DELL'ACCANTONAMENTO AL FONDO CREDITI DI DUBBIA ESIGIBILITA'**

**Esercizio 2020**

| TIPOLOGIA      | DENOMINAZIONE                                                                                                | STANZIAMENTI DI BILANCIO (a) | ACCANTONAMENTO OBBLIGATORIO AL FONDO (b) | ACCANTONAMENTO O EFFETTIVO DI BILANCIO (**)(c) | % di stanziamento accantonato al fondo nel rispetto del principio contabile applicato 3.3 |
|----------------|--------------------------------------------------------------------------------------------------------------|------------------------------|------------------------------------------|------------------------------------------------|-------------------------------------------------------------------------------------------|
|                | <b>ENTRATE CORRENTI DI NATURA TRIBUTARIA E CONTRIBUTIVA</b>                                                  |                              |                                          |                                                |                                                                                           |
| 1010100        | Tipologia 101: Imposte, tasse e proventi assimilati<br>di cui accertati per cassa sulla base del principio c | 5.037.000,00<br>3.305.000,00 |                                          |                                                |                                                                                           |
|                | Tipologia 101: Imposte, tasse e proventi assimilati non accertati per                                        | 1.732.000,00                 | 113.754,00                               | 113.754,00                                     | 6,57                                                                                      |
|                | 220/0 - IMPOSTA COMUNALE SUGLI IMMOBILI- I.C.I.- INTROITI DERIVANTI DA ACCERTAMENTO TRIBUTARIO               | 0,00                         |                                          |                                                |                                                                                           |
|                | 224/0 - IMPOSTA MUNICIPALE PROPRIA (IMU) - INTROITI DERIVANTI DALL'ATTIVITA' DI ACCERTAMENTO TRIBUTARIO      | 0,00                         | 110.084,00                               | 110.084,00                                     |                                                                                           |
|                | 280/0 - TASSA RACCOLTA E TRASPORTO RIFIUTI SOLIDI URBANI                                                     | 0,00                         |                                          |                                                |                                                                                           |
|                | 300/0 - TARES - QUOTA PER IL FINANZIAMENTO DEL SERVIZIO RIFIUTI                                              | 0,00                         |                                          |                                                |                                                                                           |
|                | 303/0 - TARI- TASSA PER IL FINANZIAMENTO DEL SERVIZIO RIFIUTI                                                | 0,00                         |                                          |                                                |                                                                                           |
|                | 304/0 - TASSA PER IL FINANZIAMENTO DEL SERVIZIO RIFIUTI - PROVENTI DERIVANTI DAL RECUPERO EVASIONE           | 0,00                         | 3.670,00                                 | 3.670,00                                       |                                                                                           |
| 1010400        | Tipologia 104: Compartecipazioni di tributi                                                                  | 0,00                         |                                          |                                                |                                                                                           |
| 1030100        | Tipologia 301: Fondi perequativi da Amministrazioni Centrali                                                 | 1.463.000,00                 |                                          |                                                |                                                                                           |
| 1030200        | Tipologia 302: Fondi perequativi dalla Regione o Provincia autonoma                                          | 0,00                         |                                          |                                                |                                                                                           |
| <b>1000000</b> | <b>TOTALE TITOLO 1</b>                                                                                       | <b>6.500.000,00</b>          | <b>113.754,00</b>                        | <b>113.754,00</b>                              | <b>1,75</b>                                                                               |
|                | <b>TRASFERIMENTI CORRENTI</b>                                                                                |                              |                                          |                                                |                                                                                           |
| 2010100        | Tipologia 101: Trasferimenti correnti da Amministrazioni pubbliche                                           | 169.638,00                   |                                          |                                                |                                                                                           |
| 2010200        | Tipologia 102: Trasferimenti correnti da Famiglie                                                            | 0,00                         |                                          |                                                |                                                                                           |
| 2010300        | Tipologia 103: Trasferimenti correnti da Imprese                                                             | 18.000,00                    | 545,00                                   | 545,00                                         | 3,03                                                                                      |
|                | 2294/0 - PROVENTI DA SPONSORIZZAZIONI: FIERA DI S. GIOVANNI                                                  | 0,00                         | 545,00                                   | 545,00                                         |                                                                                           |
| 2010400        | Tipologia 104: Trasferimenti correnti da Istituzioni Sociali Private                                         | 0,00                         |                                          |                                                |                                                                                           |
| 2010500        | Tipologia 105: Trasferimenti correnti dall'Unione Europea e dal Resto del Mondo                              | 0,00                         |                                          |                                                |                                                                                           |
|                | Trasferimenti correnti d                                                                                     | 0,00                         |                                          |                                                |                                                                                           |
|                | Trasferimenti correnti dal                                                                                   | 0,00                         |                                          |                                                |                                                                                           |
| <b>2000000</b> | <b>TOTALE TITOLO 2</b>                                                                                       | <b>187.638,00</b>            | <b>545,00</b>                            | <b>545,00</b>                                  | <b>0,29</b>                                                                               |
|                | <b>ENTRATE EXTRATRIBUTARIE</b>                                                                               |                              |                                          |                                                |                                                                                           |
| 3010000        | Tipologia 100: Vendita di beni e servizi e proventi derivanti dalla gestione dei beni                        | 1.530.812,00                 | 5.183,00                                 | 5.183,00                                       | 0,34                                                                                      |
|                | 1290/0 - PROVENTI DA ILLUMINAZIONE VOTIVA                                                                    | 0,00                         | 674,00                                   | 674,00                                         |                                                                                           |
|                | 1692/0 - FITTI REALI DA BENI IMMOBILI DIVERSI                                                                | 0,00                         |                                          |                                                |                                                                                           |
|                | 1693/0 - PROVENTI DA CONCESSIONI SU BENI IMMOBILI                                                            | 0,00                         | 4.509,00                                 | 4.509,00                                       |                                                                                           |
| 3020000        | Tipologia 200: Proventi derivanti da attività di controllo e repressione irreg. e illeciti                   | 92.000,00                    | 33.025,00                                | 33.025,00                                      | 35,90                                                                                     |
|                | 1241/0 - SANZIONI AMMINISTRATIVE E PECUNIARIE IN MATERIA TRIBUTARIA                                          | 0,00                         | 33.025,00                                | 33.025,00                                      |                                                                                           |
| 3030000        | Tipologia 300: Interessi attivi                                                                              | 5.000,00                     | 1.835,00                                 | 1.835,00                                       | 36,70                                                                                     |
|                | 1870/0 - INTERESSI ATTIVI DIVERSI                                                                            | 0,00                         | 1.835,00                                 | 1.835,00                                       |                                                                                           |
| 3040000        | Tipologia 400: Altre entrate da redditi da capitale                                                          | 0,00                         |                                          |                                                |                                                                                           |
| 3050000        | Tipologia 500: Rimborsi e altre entrate correnti                                                             | 77.850,00                    |                                          |                                                |                                                                                           |
| <b>3000000</b> | <b>TOTALE TITOLO 3</b>                                                                                       | <b>1.705.662,00</b>          | <b>40.043,00</b>                         | <b>40.043,00</b>                               | <b>2,35</b>                                                                               |

|                |                                                                                    |                      |                   |                   |             |
|----------------|------------------------------------------------------------------------------------|----------------------|-------------------|-------------------|-------------|
|                | <b>ENTRATE IN CONTO CAPITALE</b>                                                   |                      |                   |                   |             |
| 4010000        | Tipologia 100: Tributi in conto capitale                                           | 0,00                 |                   |                   |             |
| 4020000        | Tipologia 200: Contributi agli investimenti                                        | 850.000,00           |                   |                   |             |
|                | Contributi agli investimenti da amministrazioni pub                                | 500.000,00           |                   |                   |             |
|                | Contributi                                                                         | 0,00                 |                   |                   |             |
|                | Tipologia 200: Contributi agli investimenti al netto dei contributi da PA e da U   | 350.000,00           |                   |                   |             |
| 4030000        | Tipologia 300: Altri trasferimenti in conto capitale                               | 0,00                 |                   |                   |             |
|                | Altri trasferimenti in conto capitale da amministrazione                           | 0,00                 |                   |                   |             |
|                | Altri trasferimenti in con                                                         | 0,00                 |                   |                   |             |
|                | Tipologia 300: Altri trasferimenti in c/capitale al netto dei trasf. da PA e da UE | 0,00                 |                   |                   |             |
| 4040000        | Tipologia 400: Entrate da alienazione di beni materiali e immateriali              | 20.500,00            |                   |                   |             |
| 4050000        | Tipologia 500: Altre entrate in conto capitale                                     | 1.347.000,00         |                   |                   |             |
| <b>4000000</b> | <b>TOTALE TITOLO 4</b>                                                             | <b>2.217.500,00</b>  |                   |                   |             |
|                | <b>ENTRATE DA RIDUZIONE DI ATTIVITA' FINANZIARIE</b>                               |                      |                   |                   |             |
| 5010000        | Tipologia 100: Alienazione di attività finanziarie                                 | 0,00                 |                   |                   |             |
| 5020000        | Tipologia 200: Riscossione crediti di breve termine                                | 0,00                 |                   |                   |             |
| 5030000        | Tipologia 300: Riscossione crediti di medio-lungo termine                          | 0,00                 |                   |                   |             |
| 5040000        | Tipologia 400: Altre entrate per riduzione di attività finanziarie                 | 0,00                 |                   |                   |             |
| <b>5000000</b> | <b>TOTALE TITOLO 5</b>                                                             | <b>0,00</b>          |                   |                   |             |
|                | <b>TOTALE GENERALE (***)</b>                                                       | <b>10.610.800,00</b> | <b>154.342,00</b> | <b>154.342,00</b> | <b>1,45</b> |
|                | <b>DI CUI FONDO CREDITI DI DUBBIA ESIGIBILITA' DI PARTE CORRENTE (**)</b>          | <b>8.393.300,00</b>  | <b>154.342,00</b> | <b>154.342,00</b> | <b>1,84</b> |
|                | <b>DI CUI FONDO CREDITI DI DUBBIA ESIGIBILITA' IN C/CAPITALE</b>                   | <b>2.217.500,00</b>  |                   |                   |             |

#### Esercizio 2021

| TIPOLOGIA      | DENOMINAZIONE                                                                                           | STANZIAMENTI DI BILANCIO (a) | ACCANTONAMENTO OBBLIGATORIO AL FONDO (b) | ACCANTONAMENTO EFFETTIVO DI BILANCIO (**) | % di stanziamento accantonato al fondo nel rispetto del principio contabile applicato 3.3 |
|----------------|---------------------------------------------------------------------------------------------------------|------------------------------|------------------------------------------|-------------------------------------------|-------------------------------------------------------------------------------------------|
|                | <b>ENTRATE CORRENTI DI NATURA TRIBUTARIA E CONTRIBUTIVA</b>                                             |                              |                                          |                                           |                                                                                           |
| 1010100        | Tipologia 101: Imposte, tasse e proventi assimilati                                                     | 5.037.000,00                 |                                          |                                           |                                                                                           |
|                | di cui accertati per cassa sulla base del principio c                                                   | 3.305.000,00                 |                                          |                                           |                                                                                           |
|                | Tipologia 101: Imposte, tasse e proventi assimilati non accertati per                                   | 1.732.000,00                 | 119.740,00                               | 119.740,00                                | 6,91                                                                                      |
|                | 220/0 - IMPOSTA COMUNALE SUGLI IMMOBILI- I.C.I. - INTROITI DERIVANTI DA ACCERTAMENTO TRIBUTARIO         | 0,00                         |                                          |                                           |                                                                                           |
|                | 224/0 - IMPOSTA MUNICIPALE PROPRIA (IMU) - INTROITI DERIVANTI DALL'ATTIVITA' DI ACCERTAMENTO TRIBUTARIO | 0,00                         | 115.877,00                               | 115.877,00                                |                                                                                           |
|                | 280/0 - TASSA RACCOLTA E TRASPORTO RIFIUTI SOLIDI URBANI                                                | 0,00                         |                                          |                                           |                                                                                           |
|                | 300/0 - TARES - QUOTA PER IL FINANZIAMENTO DEL SERVIZIO RIFIUTI                                         | 0,00                         |                                          |                                           |                                                                                           |
|                | 303/0 - TARI- TASSA PER IL FINANZIAMENTO DEL SERVIZIO RIFIUTI                                           | 0,00                         |                                          |                                           |                                                                                           |
|                | 304/0 - TASSA PER IL FINANZIAMENTO DEL SERVIZIO RIFIUTI - PROVENTI DERIVANTI DAL RECUPERO EVASIONE      | 0,00                         | 3.863,00                                 | 3.863,00                                  |                                                                                           |
| 1010400        | Tipologia 104: Compartecipazioni di tributi                                                             | 0,00                         |                                          |                                           |                                                                                           |
| 1030100        | Tipologia 301: Fondi perequativi da Amministrazioni Centrali                                            | 1.463.000,00                 |                                          |                                           |                                                                                           |
| 1030200        | Tipologia 302: Fondi perequativi dalla Regione o Provincia autonoma                                     | 0,00                         |                                          |                                           |                                                                                           |
| <b>1000000</b> | <b>TOTALE TITOLO 1</b>                                                                                  | <b>6.500.000,00</b>          | <b>119.740,00</b>                        | <b>119.740,00</b>                         | <b>1,84</b>                                                                               |

|                |                                                                                            |                      |                   |                   |             |
|----------------|--------------------------------------------------------------------------------------------|----------------------|-------------------|-------------------|-------------|
|                | <b>TRASFERIMENTI CORRENTI</b>                                                              |                      |                   |                   |             |
| 2010100        | Tipologia 101: Trasferimenti correnti da Amministrazioni pubbliche                         | 155.600,00           |                   |                   |             |
| 2010200        | Tipologia 102: Trasferimenti correnti da Famiglie                                          | 0,00                 |                   |                   |             |
| 2010300        | Tipologia 103: Trasferimenti correnti da Imprese                                           | 18.000,00            | 574,00            | 574,00            | 3,19        |
|                | 2294/0 - PROVENTI DA SPONSORIZZAZIONI: FIERA DI S. GIOVANNI                                | 0,00                 | 574,00            | 574,00            |             |
| 2010400        | Tipologia 104: Trasferimenti correnti da Istituzioni Sociali Private                       | 0,00                 |                   |                   |             |
| 2010500        | Tipologia 105: Trasferimenti correnti dall'Unione Europea e dal Resto del Mondo            | 0,00                 |                   |                   |             |
|                | Trasferimenti correnti d                                                                   | 0,00                 |                   |                   |             |
|                | Trasferimenti correnti dal                                                                 | 0,00                 |                   |                   |             |
| <b>2000000</b> | <b>TOTALE TITOLO 2</b>                                                                     | <b>173.600,00</b>    | <b>574,00</b>     | <b>574,00</b>     | <b>0,33</b> |
|                | <b>ENTRATE EXTRATRIBUTARIE</b>                                                             |                      |                   |                   |             |
| 3010000        | Tipologia 100: Vendita di beni e servizi e proventi derivanti dalla gestione dei beni      | 1.524.225,00         | 5.457,00          | 5.457,00          | 0,36        |
|                | 1290/0 - PROVENTI DA ILLUMINAZIONE VOTIVA                                                  | 0,00                 | 710,00            | 710,00            |             |
|                | 1692/0 - FITTI REALI DA BENI IMMOBILI DIVERSI                                              | 0,00                 |                   |                   |             |
|                | 1693/0 - PROVENTI DA CONCESSIONI SU BENI IMMOBILI                                          | 0,00                 | 4.747,00          | 4.747,00          |             |
| 3020000        | Tipologia 200: Proventi derivanti da attività di controllo e repressione irreg. e illeciti | 92.000,00            | 34.764,00         | 34.764,00         | 37,79       |
|                | 1241/0 - SANZIONI AMMINISTRATIVE E PECUNIARIE IN MATERIA TRIBUTARIA                        | 0,00                 | 34.764,00         | 34.764,00         |             |
| 3030000        | Tipologia 300: Interessi attivi                                                            | 5.000,00             | 1.931,00          | 1.931,00          | 38,62       |
|                | 1870/0 - INTERESSI ATTIVI DIVERSI                                                          | 0,00                 | 1.931,00          | 1.931,00          |             |
| 3040000        | Tipologia 400: Altre entrate da redditi da capitale                                        | 0,00                 |                   |                   |             |
| 3050000        | Tipologia 500: Rimborsi e altre entrate correnti                                           | 71.850,00            |                   |                   |             |
| <b>3000000</b> | <b>TOTALE TITOLO 3</b>                                                                     | <b>1.693.075,00</b>  | <b>42.152,00</b>  | <b>42.152,00</b>  | <b>2,49</b> |
|                | <b>ENTRATE IN CONTO CAPITALE</b>                                                           |                      |                   |                   |             |
| 4010000        | Tipologia 100: Tributi in conto capitale                                                   | 0,00                 |                   |                   |             |
| 4020000        | Tipologia 200: Contributi agli investimenti                                                | 1.093.000,00         |                   |                   |             |
|                | Contributi agli investimenti da amministrazioni pub                                        | 1.093.000,00         |                   |                   |             |
|                | Contributi                                                                                 | 0,00                 |                   |                   |             |
|                | Tipologia 200: Contributi agli investimenti al netto dei contributi da PA e da U           | 0,00                 |                   |                   |             |
| 4030000        | Tipologia 300: Altri trasferimenti in conto capitale                                       | 0,00                 |                   |                   |             |
|                | Altri trasferimenti in conto capitale da amministrazione                                   | 0,00                 |                   |                   |             |
|                | Altri trasferimenti in con                                                                 | 0,00                 |                   |                   |             |
|                | Tipologia 300: Altri trasferimenti in c/capitale al netto dei trasf. da PA e da UE         | 0,00                 |                   |                   |             |
| 4040000        | Tipologia 400: Entrate da alienazione di beni materiali e immateriali                      | 227.000,00           |                   |                   |             |
| 4050000        | Tipologia 500: Altre entrate in conto capitale                                             | 570.000,00           |                   |                   |             |
| <b>4000000</b> | <b>TOTALE TITOLO 4</b>                                                                     | <b>1.890.000,00</b>  |                   |                   |             |
|                | <b>ENTRATE DA RIDUZIONE DI ATTIVITA' FINANZIARIE</b>                                       |                      |                   |                   |             |
| 5010000        | Tipologia 100: Alienazione di attività finanziarie                                         | 0,00                 |                   |                   |             |
| 5020000        | Tipologia 200: Riscossione crediti di breve termine                                        | 0,00                 |                   |                   |             |
| 5030000        | Tipologia 300: Riscossione crediti di medio-lungo termine                                  | 0,00                 |                   |                   |             |
| 5040000        | Tipologia 400: Altre entrate per riduzione di attività finanziarie                         | 0,00                 |                   |                   |             |
| <b>5000000</b> | <b>TOTALE TITOLO 5</b>                                                                     | <b>0,00</b>          |                   |                   |             |
|                | <b>TOTALE GENERALE (***)</b>                                                               | <b>10.256.675,00</b> | <b>162.466,00</b> | <b>162.466,00</b> | <b>1,58</b> |
|                | <b>DI CUI FONDO CREDITI DI DUBBIA ESIGIBILITA' DI PARTE CORRENTE (**)</b>                  | <b>8.366.675,00</b>  | <b>162.466,00</b> | <b>162.466,00</b> | <b>1,94</b> |
|                | <b>DI CUI FONDO CREDITI DI DUBBIA ESIGIBILITA' IN C/CAPITALE</b>                           | <b>1.890.000,00</b>  |                   |                   |             |

**COMPOSIZIONE DELL'ACCANTONAMENTO AL FONDO CREDITI DI DUBBIA ESIGIBILITA'**

**Esercizio 2022**

| TIPOLOGIA      | DENOMINAZIONE                                                                                           | STANZIAMENTI DI BILANCIO (a) | ACCANTONAMENTO OBBLIGATORIO AL FONDO (b) | ACCANTONAMENTO EFFETTIVO DI BILANCIO (**)(c) | % di stanziamento accantonato al fondo nel rispetto del principio contabile applicato 3.3 |
|----------------|---------------------------------------------------------------------------------------------------------|------------------------------|------------------------------------------|----------------------------------------------|-------------------------------------------------------------------------------------------|
|                | <b>ENTRATE CORRENTI DI NATURA TRIBUTARIA E CONTRIBUTIVA</b>                                             |                              |                                          |                                              |                                                                                           |
| 1010100        | Tipologia 101: Imposte, tasse e proventi assimilati                                                     | 5.027.000,00                 |                                          |                                              |                                                                                           |
|                | di cui accertati per cassa sulla base del principio c                                                   | 3.305.000,00                 |                                          |                                              |                                                                                           |
|                | Tipologia 101: Imposte, tasse e proventi assimilati non accertati per                                   | 1.722.000,00                 | 115.877,00                               | 115.877,00                                   | 6,73                                                                                      |
|                | 220/0 - IMPOSTA COMUNALE SUGLI IMMOBILI- I.C.I.- INTROITI DERIVANTI DA ACCERTAMENTO TRIBUTARIO          | 0,00                         |                                          |                                              |                                                                                           |
|                | 224/0 - IMPOSTA MUNICIPALE PROPRIA (IMU) - INTROITI DERIVANTI DALL'ATTIVITA' DI ACCERTAMENTO TRIBUTARIO | 0,00                         | 115.877,00                               | 115.877,00                                   |                                                                                           |
|                | 280/0 - TASSA RACCOLTA E TRASPORTO RIFIUTI SOLIDI URBANI                                                | 0,00                         |                                          |                                              |                                                                                           |
|                | 300/0 - TARES - QUOTA PER IL FINANZIAMENTO DEL SERVIZIO RIFIUTI                                         | 0,00                         |                                          |                                              |                                                                                           |
|                | 303/0 - TARI- TASSA PER IL FINANZIAMENTO DEL SERVIZIO RIFIUTI                                           | 0,00                         |                                          |                                              |                                                                                           |
|                | 304/0 - TASSA PER IL FINANZIAMENTO DEL SERVIZIO RIFIUTI - PROVENTI DERIVANTI DAL RECUPERO EVASIONE      | 0,00                         |                                          |                                              |                                                                                           |
| 1010400        | Tipologia 104: Compartecipazioni di tributi                                                             | 0,00                         |                                          |                                              |                                                                                           |
| 1030100        | Tipologia 301: Fondi perequativi da Amministrazioni Centrali                                            | 1.463.000,00                 |                                          |                                              |                                                                                           |
| 1030200        | Tipologia 302: Fondi perequativi dalla Regione o Provincia autonoma                                     | 0,00                         |                                          |                                              |                                                                                           |
| <b>1000000</b> | <b>TOTALE TITOLO 1</b>                                                                                  | <b>6.490.000,00</b>          | <b>115.877,00</b>                        | <b>115.877,00</b>                            | <b>1,79</b>                                                                               |
|                | <b>TRASFERIMENTI CORRENTI</b>                                                                           |                              |                                          |                                              |                                                                                           |
| 2010100        | Tipologia 101: Trasferimenti correnti da Amministrazioni pubbliche                                      | 155.600,00                   |                                          |                                              |                                                                                           |
| 2010200        | Tipologia 102: Trasferimenti correnti da Famiglie                                                       | 0,00                         |                                          |                                              |                                                                                           |
| 2010300        | Tipologia 103: Trasferimenti correnti da Imprese                                                        | 18.000,00                    | 574,00                                   | 574,00                                       | 3,19                                                                                      |
|                | 2294/0 - PROVENTI DA SPONSORIZZAZIONI: FIERA DI S.GIOVANNI                                              | 0,00                         | 574,00                                   | 574,00                                       |                                                                                           |
| 2010400        | Tipologia 104: Trasferimenti correnti da Istituzioni Sociali Private                                    | 0,00                         |                                          |                                              |                                                                                           |
| 2010500        | Tipologia 105: Trasferimenti correnti dall'Unione Europea e dal Resto del Mondo                         | 0,00                         |                                          |                                              |                                                                                           |
|                | Trasferimenti correnti d                                                                                | 0,00                         |                                          |                                              |                                                                                           |
|                | Trasferimenti correnti dal                                                                              | 0,00                         |                                          |                                              |                                                                                           |
| <b>2000000</b> | <b>TOTALE TITOLO 2</b>                                                                                  | <b>173.600,00</b>            | <b>574,00</b>                            | <b>574,00</b>                                | <b>0,33</b>                                                                               |
|                | <b>ENTRATE EXTRATRIBUTARIE</b>                                                                          |                              |                                          |                                              |                                                                                           |
| 3010000        | Tipologia 100: Vendita di beni e servizi e proventi derivanti dalla gestione dei beni                   | 1.509.225,00                 | 5.457,00                                 | 5.457,00                                     | 0,36                                                                                      |
|                | 1290/0 - PROVENTI DA ILLUMINAZIONE VOTIVA                                                               | 0,00                         | 710,00                                   | 710,00                                       |                                                                                           |
|                | 1692/0 - FITTI REALI DA BENI IMMOBILI DIVERSI                                                           | 0,00                         |                                          |                                              |                                                                                           |
|                | 1693/0 - PROVENTI DA CONCESSIONI SU BENI IMMOBILI                                                       | 0,00                         | 4.747,00                                 | 4.747,00                                     |                                                                                           |
| 3020000        | Tipologia 200: Proventi derivanti da attività di controllo e repressione irreg. e illeciti              | 92.000,00                    | 34.764,00                                | 34.764,00                                    | 37,79                                                                                     |
|                | 1241/0 - SANZIONI AMMINISTRATIVE E PECUNIARIE IN MATERIA TRIBUTARIA                                     | 0,00                         | 34.764,00                                | 34.764,00                                    |                                                                                           |
| 3030000        | Tipologia 300: Interessi attivi                                                                         | 5.000,00                     | 1.931,00                                 | 1.931,00                                     | 38,62                                                                                     |
|                | 1870/0 - INTERESSI ATTIVI DIVERSI                                                                       | 0,00                         | 1.931,00                                 | 1.931,00                                     |                                                                                           |
| 3040000        | Tipologia 400: Altre entrate da redditi da capitale                                                     | 0,00                         |                                          |                                              |                                                                                           |
| 3050000        | Tipologia 500: Rimborsi e altre entrate correnti                                                        | 71.850,00                    |                                          |                                              |                                                                                           |
| <b>3000000</b> | <b>TOTALE TITOLO 3</b>                                                                                  | <b>1.678.075,00</b>          | <b>42.152,00</b>                         | <b>42.152,00</b>                             | <b>2,51</b>                                                                               |
|                | <b>ENTRATE IN CONTO CAPITALE</b>                                                                        |                              |                                          |                                              |                                                                                           |
| 4010000        | Tipologia 100: Tributi in conto capitale                                                                | 0,00                         |                                          |                                              |                                                                                           |
| 4020000        | Tipologia 200: Contributi agli investimenti                                                             | 247.800,00                   |                                          |                                              |                                                                                           |
|                | Contributi agli investimenti da amministrazioni pub                                                     | 247.800,00                   |                                          |                                              |                                                                                           |
|                | Contributi                                                                                              | 0,00                         |                                          |                                              |                                                                                           |
|                | Tipologia 200: Contributi agli investimenti al netto dei contributi da PA e da U                        | 0,00                         |                                          |                                              |                                                                                           |
| 4030000        | Tipologia 300: Altri trasferimenti in conto capitale                                                    | 0,00                         |                                          |                                              |                                                                                           |
|                | Altri trasferimenti in conto capitale da amministrazio                                                  | 0,00                         |                                          |                                              |                                                                                           |
|                | Altri trasferimenti in con                                                                              | 0,00                         |                                          |                                              |                                                                                           |
|                | Tipologia 300: Altri trasferimenti in c/capitale al netto dei trasf. da PA e da UE                      | 0,00                         |                                          |                                              |                                                                                           |
| 4040000        | Tipologia 400: Entrate da alienazione di beni materiali e immateriali                                   | 886.500,00                   |                                          |                                              |                                                                                           |
| 4050000        | Tipologia 500: Altre entrate in conto capitale                                                          | 570.000,00                   |                                          |                                              |                                                                                           |

|                |                                                                           |               |            |            |      |
|----------------|---------------------------------------------------------------------------|---------------|------------|------------|------|
| <b>4000000</b> | <b>TOTALE TITOLO 4</b>                                                    | 1.704.300,00  |            |            |      |
|                | <b>ENTRATE DA RIDUZIONE DI ATTIVITA' FINANZIARIE</b>                      |               |            |            |      |
| 5010000        | Tipologia 100: Alienazione di attività finanziarie                        | 0,00          |            |            |      |
| 5020000        | Tipologia 200: Riscossione crediti di breve termine                       | 0,00          |            |            |      |
| 5030000        | Tipologia 300: Riscossione crediti di medio-lungo termine                 | 0,00          |            |            |      |
| 5040000        | Tipologia 400: Altre entrate per riduzione di attività finanziarie        | 0,00          |            |            |      |
| <b>5000000</b> | <b>TOTALE TITOLO 5</b>                                                    | 0,00          |            |            |      |
|                | <b>TOTALE GENERALE (***)</b>                                              | 10.045.975,00 | 158.603,00 | 158.603,00 | 1,58 |
|                | <b>DI CUI FONDO CREDITI DI DUBBIA ESIGIBILITA' DI PARTE CORRENTE (**)</b> | 8.341.675,00  | 158.603,00 | 158.603,00 | 1,90 |
|                | <b>DI CUI FONDO CREDITI DI DUBBIA ESIGIBILITA' IN C/CAPITALE</b>          | 1.704.300,00  |            |            |      |

## LE ENTRATE CORRENTI

Di seguito vengono evidenziati i criteri di formulazione delle previsioni relative al triennio, distintamente per la parte entrata e per la parte spesa.

Nella formulazione delle previsioni relative alle entrate, sono stati considerati gli effetti della legge di bilancio 2019 (legge n. 145/2018) che sul fronte delle entrate, prevede:

- lo sblocco di aliquote e tariffe;
- la riproposizione del contributo (190 milioni di euro per ciascuno degli anni dal 2019 al 2033) a ristoro del minor gettito derivante dalla sostituzione dell' Imu con la Tasi sull' abitazione principale. I Comuni dovranno tuttavia utilizzare queste somme al fine di realizzare piani di sicurezza pluriennali per la manutenzione di strade, scuole e altre strutture comunali e dovranno impegnarle in toto entro il 31 dicembre di ogni anno;
- la possibilità di aumentare fino al 50% a decorrere dal 1° gennaio 2019 l'imposta di pubblicità nonché in deroga alle norme di legge e regolamentari vigenti, di dilazionare i rimborsi delle maggiorazioni dell'imposta sulla pubblicità, pagate negli anni 2013-18 e rese inefficaci dalla sentenza della Corte Costituzionale n. 15 del 2018, con pagamenti rateali entro un massimo di cinque anni dal momento in cui la richiesta dei contribuenti è diventata definitiva. . Viene disciplinata la possibilità di rateizzare in cinque anni i rimborsi delle somme acquisite dai Comuni a titolo di maggiorazione dell' imposta per gli anni 2013/2018.

Inoltre si è tenuto conto delle novità introdotte dal D.L. 124/2019 tra le quali:

- la riformulazione del comma 449 dell'articolo 1 della legge n. 232/2016 (legge di bilancio per il 2017), che reca i criteri di ripartizione del Fondo di solidarietà comunale a decorrere dal 2017, modificandone la lettera c) che disciplina, in particolare, le modalità di distribuzione della quota parte delle risorse del Fondo di solidarietà destinata a finalità perequative; Nello specifico, la modifica introdotta riscrive le percentuali della perequazione che a legislazione vigente sono 85% per l'anno 2020, e 100% dall'anno 2021. Per rendere più sostenibile la quota di risorse perequate, la nuova norma stabilisce che, dall'anno 2020, la quota del 60% applicata per gli anni 2018 e 2019 è incrementata del 5 per cento annuo sino a raggiungere il valore del 100 per cento a decorrere dall'anno 2030.
- L'articolo 57, comma 2, prevede che le disposizioni legislative vigenti, di cui all'articolo 6, comma 13, del DL n.78/2010, volte al contenimento e alla riduzione delle spese per la formazione del personale cessino di essere applicate, a decorrere dal 2020, alle regioni, alle province autonome e agli enti locali, nonché ai loro organismi ed enti strumentali (anche se costituiti in forma societaria).

## PREVISIONI DI COMPETENZA - TITOLO 1 - ENTRATE CORRENTI DI NATURA TRIBUTARIA, CONTRIBUTIVA E PEREQUATIVA

| TITOLO<br>TIPOLOGIA<br>CATEGORIA | DENOMINAZIONE                                                            | Previsioni dell'anno<br>2020 |                                  | Previsioni dell'anno<br>2021 |                                  | Previsioni dell'anno<br>2022 |                                  |
|----------------------------------|--------------------------------------------------------------------------|------------------------------|----------------------------------|------------------------------|----------------------------------|------------------------------|----------------------------------|
|                                  |                                                                          | Totale                       | di cui entrate non<br>ricorrenti | Totale                       | di cui entrate non<br>ricorrenti | Totale                       | di cui entrate non<br>ricorrenti |
|                                  | <b>ENTRATE CORRENTI DI NATURA TRIBUTARIA, CONTRIBUTIVA E PEREQUATIVA</b> |                              |                                  |                              |                                  |                              |                                  |
| <b>1010100</b>                   | <b>Tipologia 101: Imposte tasse e proventi assimilati</b>                | <b>5.037.000,00</b>          | <b>0,00</b>                      | <b>5.037.000,00</b>          | <b>0,00</b>                      | <b>5.027.000,00</b>          | <b>0,00</b>                      |
| 1010106                          | Imposta municipale propria                                               | 3.385.000,00                 | 0,00                             | 3.385.000,00                 | 0,00                             | 3.385.000,00                 | 0,00                             |
| 1010108                          | Imposta comunale sugli immobili (ICI)                                    | 0,00                         | 0,00                             | 0,00                         | 0,00                             | 0,00                         | 0,00                             |
| 1010116                          | Addizionale comunale IRPEF                                               | 1.422.000,00                 | 0,00                             | 1.422.000,00                 | 0,00                             | 1.422.000,00                 | 0,00                             |
| 1010151                          | Tassa smaltimento rifiuti solidi urbani                                  | 10.000,00                    | 0,00                             | 10.000,00                    | 0,00                             | 0,00                         | 0,00                             |
| 1010152                          | Tassa occupazione spazi e aree pubbliche                                 | 112.000,00                   | 0,00                             | 112.000,00                   | 0,00                             | 112.000,00                   | 0,00                             |
| 1010153                          | Imposta comunale sulla pubblicità e diritto sulle pubbliche affissioni   | 95.000,00                    | 0,00                             | 95.000,00                    | 0,00                             | 95.000,00                    | 0,00                             |
| 1010161                          | Tributo comunale sui rifiuti e sui servizi                               | 0,00                         | 0,00                             | 0,00                         | 0,00                             | 0,00                         | 0,00                             |
| 1010176                          | Tassa sui servizi comunali (TASI)                                        | 13.000,00                    | 0,00                             | 13.000,00                    | 0,00                             | 13.000,00                    | 0,00                             |
| <b>1010400</b>                   | <b>Tipologia 104: Compartecipazioni di tributi</b>                       | <b>0,00</b>                  | <b>0,00</b>                      | <b>0,00</b>                  | <b>0,00</b>                      | <b>0,00</b>                  | <b>0,00</b>                      |
| 1010499                          | Altre compartecipazioni a comuni                                         | 0,00                         | 0,00                             | 0,00                         | 0,00                             | 0,00                         | 0,00                             |
| <b>1030100</b>                   | <b>Tipologia 301: Fondi perequativi da Amministrazioni Centrali</b>      | <b>1.463.000,00</b>          | <b>0,00</b>                      | <b>1.463.000,00</b>          | <b>0,00</b>                      | <b>1.463.000,00</b>          | <b>0,00</b>                      |
| 1030101                          | Fondi perequativi dallo Stato                                            | 1.463.000,00                 | 0,00                             | 1.463.000,00                 | 0,00                             | 1.463.000,00                 | 0,00                             |
| <b>1000000</b>                   | <b>Totale TITOLO 1</b>                                                   | <b>6.500.000,00</b>          | <b>0,00</b>                      | <b>6.500.000,00</b>          | <b>0,00</b>                      | <b>6.490.000,00</b>          | <b>0,00</b>                      |



## IMPOSTA MUNICIPALE PROPRIA (IMU) E FONDO DI SOLIDARIETA' COMUNALE

La legge di stabilità per il 2016, è intervenuta in modo rilevante modificando il quadro di norme che regolano l'applicazione dei tributi immobiliari.

In particolare:

-è stata prevista l'esenzione dal tributo Tasi per le unità immobiliari adibite ad abitazione principale ad eccezione di quelle accatastate in categoria A1-A8 e A9 (case di lusso) per le quali viene applicato il tributo IMU con aliquota del 3,3 per mille e la detrazione di €. 200,00;

-è stata prevista l'esenzione IMU a favore dei terreni agricoli posseduti e condotti da coltivatori diretti o imprenditori agricoli professionali;

-è stata prevista la riduzione IMU del 50% per i fabbricati concessi in uso gratuito a parenti in linea retta di 1° grado condizione che il contratto sia registrato, l'immobile sia utilizzato quale abitazione principale e il concedente non posseda altri immobili oltre a quello adibito a propria abitazione principale;

-è stata prevista una riduzione del 25% a favore degli immobili concessi in locazione a canone concordato;

-per i fabbricati costruiti e destinati dall'impresa costruttrice alla vendita, fintanto che permanga tale destinazione e non siano in ogni caso locati, è stata prevista l'esenzione;

- i macchinari e gli impianti non sono più conteggiati ai fini della determinazione della rendita catastale dei fabbricati produttivi pertanto i proprietari interessati potranno procedere a presentare agli atti per l'aggiornamento catastale all'agenzia del Territorio;

|                                                                      |                                                                                                                                                    |              |              |
|----------------------------------------------------------------------|----------------------------------------------------------------------------------------------------------------------------------------------------|--------------|--------------|
| <b>Principali norme di riferimento</b>                               | Art. 13 del decreto legge n. 201/2011, conv. in legge n. 201/2011<br>Artt. 7 e 8 del d.Lgs. n. 23/2011<br>Art. 1, commi 639-731, legge n. 147/2013 |              |              |
| <b>Gettito conseguito nel penultimo esercizio precedente</b>         | 2.977.334,00                                                                                                                                       |              |              |
| <b>Gettito previsto nell'anno precedente a quello di riferimento</b> | 3.085.000,00                                                                                                                                       |              |              |
| <b>Gettito previsto nel triennio</b>                                 | <b>2020</b>                                                                                                                                        | <b>2021</b>  | <b>2022</b>  |
|                                                                      | 3.085.000,00                                                                                                                                       | 3.085.000,00 | 3.085.000,00 |

Per il triennio 2020-2022 è stata prevista la conferma delle aliquote già deliberate per il 2019.

Di seguito il riepilogo delle aliquote IMU 2020 sulle quali è calcolata la stima del gettito:

| ALIQUTA<br>(per mille)                 | FATTISPECIE                                                                               |
|----------------------------------------|-------------------------------------------------------------------------------------------|
| 10,6                                   | Aliquota ordinaria per tutte le fattispecie imponibili Imu                                |
| 2,7                                    | Aliquota abitazione principale classificata nelle categorie catastali A1, A8 e A9.        |
| 7,6 (5,7 aliquota effettiva applicata) | Aliquota per alloggi locati a canone concordato o nell'ambito del progetto affitto sicuro |
| 2,4                                    | Aliquota per fabbricati produttivi di categoria D - quota comunale                        |

Nella determinazione del gettito si è tenuto conto del fatto che una parte delle minori entrate conseguenti all'esenzione della tasi sull'abitazione principale e delle altre disposizioni agevolative in materia di IMU viene riconosciuta al Comune sotto forma di riduzione della quota IMU trattenuta dal Ministero dell'Economia, come avvenuto già dal 2017.

**Fondo di Solidarietà Comunale:** il nuovo fondo di solidarietà comunale previsto già dalla Legge di stabilità per il 2013, ha sostituito il fondo sperimentale di riequilibrio.

Il fondo 2020 è stato quantificato sulla base del dato ufficiale diffuso dal Ministero dell'Interno – Dipartimento per la finanza locale per l'annualità 2019.

Si stima infatti che non ci saranno per il Comune di Spilamberto ulteriori decurtazioni derivanti dalle norme contenute nella Legge di stabilità 2020, che prevedono una maggiore incidenza, nella ripartizione delle risorse, dei fabbisogni standard e delle capacità fiscali degli enti pubblici territoriali.

|                                                           |                     |
|-----------------------------------------------------------|---------------------|
| FSC 2019 (quantificazione definitiva fonte Min. Interno)  | 1.463.000,00        |
| - effetto maggior peso fabbisogni standard                | 0,00                |
| <b>Quantificazione fondo di solidarietà comunale 2020</b> | <b>1.463.000,00</b> |

#### TRIBUTO COMUNALE SUI SERVIZI INDIVISIBILI (TASI)

Il tributo trova applicazione limitatamente alle unità immobiliari adibite ad abitazione principale appartenenti alle categorie catastali A/1 – A/8 e A/9 alle quali si applica l'aliquota del 3,3 per mille.

**TRIBUTO COMUNALE SUI SERVIZI INDIVISIBILI (TASI)**

|                                                                      |                                          |             |             |
|----------------------------------------------------------------------|------------------------------------------|-------------|-------------|
| <b>Principali norme di riferimento</b>                               | Art. 1, commi 639-731, legge n. 147/2013 |             |             |
| <b>Gettito conseguito nel penultimo esercizio precedente</b>         | 13.081,26                                |             |             |
| <b>Gettito previsto nell'anno precedente a quello di riferimento</b> | 13.000,00                                |             |             |
| <b>Gettito previsto nel triennio</b>                                 | <b>2020</b>                              | <b>2021</b> | <b>2022</b> |
|                                                                      | 13.000,00                                | 13.000,00   | 13.000,00   |

**TASSA SUI RIFIUTI (TARI)**

|                                                                      |                                          |             |             |
|----------------------------------------------------------------------|------------------------------------------|-------------|-------------|
| <b>Principali norme di riferimento</b>                               | Art. 1, commi 639-731, legge n. 147/2013 |             |             |
| <b>Gettito conseguito nel penultimo esercizio precedente</b>         | 1.957.525,32                             |             |             |
| <b>Gettito previsto nell'anno precedente a quello di riferimento</b> | 0,00                                     |             |             |
| <b>Gettito previsto nel triennio</b>                                 | <b>2020</b>                              | <b>2021</b> | <b>2022</b> |
|                                                                      | 0,00                                     | 0,00        | 0,00        |

Con deliberazione C.C. n. 84 del 17.12.2018 è stato deciso il passaggio alla tariffa puntuale corrispettiva dal 01.01.2019. L'entrata di natura patrimoniale viene applicata e incassata dal gestore del servizio e pertanto le entrate e le spese inerenti al servizio di gestione, raccolta, trasporto e smaltimento dei rifiuti non sono più iscritte a bilancio.

ADDIZIONALE COMUNALE ALL'IRPEF

|                                                                      |                                                               |              |              |
|----------------------------------------------------------------------|---------------------------------------------------------------|--------------|--------------|
| <b>Principali norme di riferimento</b>                               | Decreto legislativo 28 settembre 1998, n. 360                 |              |              |
| <b>Gettito conseguito nel penultimo esercizio precedente</b>         | 1.145.000,00 (accertamento secondo criterio della competenza) |              |              |
| <b>Gettito previsto nell'anno precedente a quello di riferimento</b> | 1.204.000,00 (accertamento secondo criterio della competenza) |              |              |
| <b>Gettito previsto nel triennio</b>                                 | <b>2020</b>                                                   | <b>2021</b>  | <b>2022</b>  |
|                                                                      | 1.422.000,00                                                  | 1.422.000,00 | 1.422.000,00 |
| <b>Effetti connessi alla modifica delle aliquote</b>                 |                                                               |              |              |

Le aliquote applicate ai vari scaglioni sono state variate da ultimo nel 2015 e vanno dallo 0,62 % allo 0,8 % e più precisamente sono articolate nel seguente modo:

-per i redditi fino a €. 15.000 aliquota applicata 0,62%;

-oltre €. 15.000 e fino a €. 28.000 aliquota applicata 0,67%;

oltre €. 28.000 e fino a €. 55.000 aliquota applicata 0,72%;

oltre €. 55.000 fino a €. 75.000 aliquota applicata 0,77%; oltre €. 75.000 aliquota applicata 0,8%.

Si prevede di applicare a partire dal 2020 un sistema ad aliquota unica dello 0,80% incrementando contestualmente la fascia di esenzione da €. 11.200,00 ad €. 13.000,00.

## ENTRATE DA TRASFERIMENTI CORRENTI

Relativamente ai trasferimenti correnti iscritti al titolo 2° dell'entrata del bilancio, la previsione 2020 ammonta ad € 187.638,00.

Le principali voci da sottolineare sono:

Contributi statali a ristoro del minor gettito IMU per fattispecie specifiche € 126.500;

Altri contributi ministeriali € 25.300;

Contributi correnti dalla Regione per progetti di promozione dell'attività motoria e sportiva € 9.600;

Contributo da ATERSIR per progetti finalizzati ad incentivare la riduzione dei rifiuti: € 4.438;

Quota del 5 per mille IRPEF per finalità sociale € 3.800;

Sponsorizzazione da privati Fiera di San Giovanni: € 18.000;

| Trasferimenti dallo Stato e da altri Enti           |                   |
|-----------------------------------------------------|-------------------|
|                                                     | 2020              |
| Trasferimenti correnti da Amministrazioni Pubbliche | 169.638,00        |
| Trasferimenti correnti da Imprese                   | 18.000,00         |
| Trasferimenti da Istituzioni sociali private        | 0,00              |
| <b>Totale</b>                                       | <b>187.638,00</b> |

## PREVISIONI DI COMPETENZA - TITOLO 2 - TRASFERIMENTI CORRENTI

| TITOLO<br>TIPOLOGIA<br>CATEGORIA | DENOMINAZIONE                                                               | Previsioni dell'anno<br>2020 |                                  | Previsioni dell'anno<br>2021 |                                  | Previsioni dell'anno<br>2022 |                                  |
|----------------------------------|-----------------------------------------------------------------------------|------------------------------|----------------------------------|------------------------------|----------------------------------|------------------------------|----------------------------------|
|                                  |                                                                             | Totale                       | di cui entrate non<br>ricorrenti | Totale                       | di cui entrate non<br>ricorrenti | Totale                       | di cui entrate non<br>ricorrenti |
|                                  | <b>TRASFERIMENTI CORRENTI</b>                                               |                              |                                  |                              |                                  |                              |                                  |
| <b>2010100</b>                   | <b>Tipologia 101: Trasferimenti correnti da Amministrazioni pubbliche</b>   | <b>169.638,00</b>            | <b>14.038,00</b>                 | <b>155.600,00</b>            | <b>0,00</b>                      | <b>155.600,00</b>            | <b>0,00</b>                      |
| 2010101                          | Trasferimenti correnti da Amministrazioni CENTRALI                          | 155.600,00                   | 0,00                             | 155.600,00                   | 0,00                             | 155.600,00                   | 0,00                             |
| 2010102                          | Trasferimenti correnti da Amministrazioni LOCALI                            | 14.038,00                    | 14.038,00                        | 0,00                         | 0,00                             | 0,00                         | 0,00                             |
| <b>2010300</b>                   | <b>Tipologia 103: Trasferimenti correnti da Imprese</b>                     | <b>18.000,00</b>             | <b>0,00</b>                      | <b>18.000,00</b>             | <b>0,00</b>                      | <b>18.000,00</b>             | <b>0,00</b>                      |
| 2010301                          | Sponsorizzazioni da imprese                                                 | 18.000,00                    | 0,00                             | 18.000,00                    | 0,00                             | 18.000,00                    | 0,00                             |
| 2010302                          | Altri trasferimenti correnti da imprese                                     | 0,00                         | 0,00                             | 0,00                         | 0,00                             | 0,00                         | 0,00                             |
| <b>2010400</b>                   | <b>Tipologia 104: Trasferimenti correnti da Istituzioni Sociali Private</b> | <b>0,00</b>                  | <b>0,00</b>                      | <b>0,00</b>                  | <b>0,00</b>                      | <b>0,00</b>                  | <b>0,00</b>                      |
| 2010401                          | Trasferimenti correnti da Istituzioni Sociali Private                       | 0,00                         | 0,00                             | 0,00                         | 0,00                             | 0,00                         | 0,00                             |
| <b>2000000</b>                   | <b>Totale TITOLO 2</b>                                                      | <b>187.638,00</b>            | <b>14.038,00</b>                 | <b>173.600,00</b>            | <b>0,00</b>                      | <b>173.600,00</b>            | <b>0,00</b>                      |

## ENTRATE EXTRATRIBUTARIE

| Entrate extratributarie                                                                         |                     |
|-------------------------------------------------------------------------------------------------|---------------------|
|                                                                                                 | 2020                |
| Vendita di beni e servizi e proventi derivanti dalla gestione dei beni                          | 1.530.812,00        |
| Proventi derivanti dall'attività di controllo e repressione delle irregolarità e degli illeciti | 92.000,00           |
| Interessi attivi                                                                                | 5.000,00            |
| Rimborsi di entrate correnti                                                                    | 77.850,00           |
| <b>Totale entrate extratributarie</b>                                                           | <b>1.705.662,00</b> |

## PREVISIONI DI COMPETENZA - TITOLO 3 - ENTRATE EXTRATRIBUTARIE

| TITOLO<br>TIPOLOGIA<br>CATEGORIA | DENOMINAZIONE                                                                                                         | Previsioni dell'anno<br>2020 |                                  | Previsioni dell'anno<br>2021 |                                  | Previsioni dell'anno<br>2022 |                                  |
|----------------------------------|-----------------------------------------------------------------------------------------------------------------------|------------------------------|----------------------------------|------------------------------|----------------------------------|------------------------------|----------------------------------|
|                                  |                                                                                                                       | Totale                       | di cui entrate non<br>ricorrenti | Totale                       | di cui entrate non<br>ricorrenti | Totale                       | di cui entrate non<br>ricorrenti |
|                                  | <b>ENTRATE EXTRATRIBUTARIE</b>                                                                                        |                              |                                  |                              |                                  |                              |                                  |
| <b>3010000</b>                   | <b>Tipologia 100: Vendita di beni e servizi e proventi derivanti dalla gestione dei beni</b>                          | <b>1.530.812,00</b>          | <b>0,00</b>                      | <b>1.524.225,00</b>          | <b>0,00</b>                      | <b>1.509.225,00</b>          | <b>0,00</b>                      |
| 3010100                          | Vendita di beni                                                                                                       | 655.000,00                   | 0,00                             | 655.000,00                   | 0,00                             | 655.000,00                   | 0,00                             |
| 3010200                          | Entrate dalla vendita e dall'erogazione di servizi                                                                    | 167.650,00                   | 0,00                             | 162.650,00                   | 0,00                             | 162.650,00                   | 0,00                             |
| 3010300                          | Proventi derivanti dalla gestione dei beni                                                                            | 708.162,00                   | 0,00                             | 706.575,00                   | 0,00                             | 691.575,00                   | 0,00                             |
| <b>3020000</b>                   | <b>Tipologia 200: Proventi derivanti dall'attività di controllo e repressione delle irregolarità e degli illeciti</b> | <b>92.000,00</b>             | <b>0,00</b>                      | <b>92.000,00</b>             | <b>0,00</b>                      | <b>92.000,00</b>             | <b>0,00</b>                      |
| 3020200                          | Entrate da famiglie derivanti dall'attività di controllo e repressione delle irregolarità e degli illeciti            | 92.000,00                    | 0,00                             | 92.000,00                    | 0,00                             | 92.000,00                    | 0,00                             |
| <b>3030000</b>                   | <b>Tipologia 300: Interessi attivi</b>                                                                                | <b>5.000,00</b>              | <b>0,00</b>                      | <b>5.000,00</b>              | <b>0,00</b>                      | <b>5.000,00</b>              | <b>0,00</b>                      |
| 3030300                          | Altri interessi attivi                                                                                                | 5.000,00                     | 0,00                             | 5.000,00                     | 0,00                             | 5.000,00                     | 0,00                             |
| <b>3050000</b>                   | <b>Tipologia 500: Rimborsi e altre entrate correnti</b>                                                               | <b>77.850,00</b>             | <b>30.000,00</b>                 | <b>71.850,00</b>             | <b>30.000,00</b>                 | <b>71.850,00</b>             | <b>30.000,00</b>                 |
| 3050100                          | Indennizzi di assicurazione                                                                                           | 2.000,00                     | 0,00                             | 2.000,00                     | 0,00                             | 2.000,00                     | 0,00                             |
| 3050200                          | Rimborsi in entrata                                                                                                   | 51.850,00                    | 30.000,00                        | 51.850,00                    | 30.000,00                        | 51.850,00                    | 30.000,00                        |
| 3059900                          | Altre entrate correnti n.a.c.                                                                                         | 24.000,00                    | 0,00                             | 18.000,00                    | 0,00                             | 18.000,00                    | 0,00                             |
| <b>3000000</b>                   | <b>Totale TITOLO 3</b>                                                                                                | <b>1.705.662,00</b>          | <b>30.000,00</b>                 | <b>1.693.075,00</b>          | <b>30.000,00</b>                 | <b>1.678.075,00</b>          | <b>30.000,00</b>                 |



## LE SPESE CORRENTI

Per quanto riguarda le **spese correnti**, le previsioni sono state formulate sulla base:

- dei contratti in essere (mutui, personale, utenze, altri contratti di servizio quali rifiuti, pulizie, illuminazione pubblica, ecc.). Per le previsioni 2020-2022 *non è stato* considerato l'incremento legato al tasso di inflazione programmato;
- delle previsioni indicate nel programma biennale delle forniture di beni e servizi;
- delle spese necessarie per l'esercizio delle funzioni fondamentali;
- delle richieste formulate dai vari responsabili, opportunamente riviste alla luce delle risorse disponibili e delle scelte dell'amministrazione effettuate in relazione agli obiettivi indicati nel Documento Unico di programmazione ;

### Spese per Titoli e Macroaggregati

Contestualmente all'approvazione del bilancio da parte del Consiglio, la Giunta approva la ripartizione delle tipologie in categorie, capitoli e, eventualmente, in articoli, e dei programmi in macroaggregati, capitoli e, eventualmente, in articoli, per ciascuno degli esercizi considerati nel bilancio, che costituisce il Piano esecutivo di gestione, cui è allegato il prospetto concernente la ripartizione delle tipologie in categorie e dei programmi in macroaggregati.

Per "contestualmente" si intende la prima seduta di giunta successiva all'approvazione del bilancio da parte del Consiglio.

I capitoli e gli eventuali articoli sono raccordati al quarto livello del piano dei conti finanziario.

I Macroaggregati costituiscono un'articolazione dei Programmi, secondo la natura economica della spesa, rappresentati nel PEG.

Si raggruppano in Titoli e, ai fini della gestione, sono ripartiti in Capitoli ed in Articoli. I capitoli e gli articoli, ove previsti, si raccordano con il livello minimo di articolazione del piano dei conti integrato.

In base alla struttura definita attraverso il piano dei conti sono individuati i Titoli della spesa, che corrispondono al primo livello del piano stesso, e i Macroaggregati, che corrispondono al secondo livello.

Si tratta di 6 titoli di spesa validi per gli enti territoriali (1-5. 7), in quanto il titolo VI "Scarti di emissione di titoli emessi dall'amministrazione", non è attivo per gli enti territoriali.

SPESE CORRENTI PER MISSIONE, PROGRAMMA E MACROAGGREGATO

| RIEPILOGO DELLE MISSIONI            | DENOMINAZIONE                                                       | RESIDUI PRESUNTI AL TERMINE DEL 2019 |                                 | PREVISIONI DEFINITIVE DEL 2019 | PREVISIONI DELL' ANNO 2020 | PREVISIONI DELL'ANNO 2021 | PREVISIONI DELL'ANNO 2022 |
|-------------------------------------|---------------------------------------------------------------------|--------------------------------------|---------------------------------|--------------------------------|----------------------------|---------------------------|---------------------------|
|                                     |                                                                     |                                      |                                 |                                |                            |                           |                           |
| <b>DISAVANZO DI AMMINISTRAZIONE</b> |                                                                     |                                      |                                 | 0,00                           | 0,00                       | 0,00                      | 0,00                      |
| <b>TOTALE MISSIONE 1</b>            | <b>Servizi istituzionali e generali e di gestione</b>               | 1.134.095,14                         | <b>previsione di</b>            | 3.114.642,01                   | 2.778.711,00               | 2.964.046,00              | 2.942.207,00              |
|                                     |                                                                     |                                      | <b>di cui già impegnato *</b>   |                                | 0,00                       | 0,00                      | 0,00                      |
|                                     |                                                                     |                                      | <b>di cui fondo pluriennale</b> | 0,00                           | 203.390,00                 | 203.390,00                | 203.390,00                |
|                                     |                                                                     |                                      | <b>previsione di cassa</b>      | 0,00                           | 3.102.456,24               |                           |                           |
| <b>TOTALE MISSIONE 3</b>            | <b>Ordine pubblico e sicurezza</b>                                  | 35.883,43                            | <b>previsione di</b>            | 320.636,00                     | 280.550,00                 | 276.850,00                | 276.850,00                |
|                                     |                                                                     |                                      | <b>di cui già impegnato *</b>   |                                | 0,00                       | 0,00                      | 0,00                      |
|                                     |                                                                     |                                      | <b>di cui fondo pluriennale</b> | 0,00                           | 0,00                       | 0,00                      | 0,00                      |
|                                     |                                                                     |                                      | <b>previsione di cassa</b>      | 0,00                           | 283.010,00                 |                           |                           |
| <b>TOTALE MISSIONE 4</b>            | <b>Istruzione e diritto allo studio</b>                             | 447.954,50                           | <b>previsione di</b>            | 1.131.330,00                   | 1.184.846,00               | 1.183.463,00              | 1.183.250,00              |
|                                     |                                                                     |                                      | <b>di cui già impegnato *</b>   |                                | 0,00                       | 0,00                      | 0,00                      |
|                                     |                                                                     |                                      | <b>di cui fondo pluriennale</b> | 0,00                           | 0,00                       | 0,00                      | 0,00                      |
|                                     |                                                                     |                                      | <b>previsione di cassa</b>      | 0,00                           | 1.328.846,00               |                           |                           |
| <b>TOTALE MISSIONE 5</b>            | <b>Tutela e valorizzazione dei beni e attività culturali</b>        | 138.257,42                           | <b>previsione di</b>            | 359.766,11                     | 255.226,00                 | 262.506,00                | 264.646,00                |
|                                     |                                                                     |                                      | <b>di cui già impegnato *</b>   |                                | 0,00                       | 0,00                      | 0,00                      |
|                                     |                                                                     |                                      | <b>di cui fondo pluriennale</b> | 0,00                           | 0,00                       | 0,00                      | 0,00                      |
|                                     |                                                                     |                                      | <b>previsione di cassa</b>      | 0,00                           | 264.841,00                 |                           |                           |
| <b>TOTALE MISSIONE 6</b>            | <b>Politiche giovanili, sport e tempo libero</b>                    | 92.665,73                            | <b>previsione di</b>            | 238.012,36                     | 246.968,00                 | 247.658,00                | 240.158,00                |
|                                     |                                                                     |                                      | <b>di cui già impegnato *</b>   |                                | 0,00                       | 0,00                      | 0,00                      |
|                                     |                                                                     |                                      | <b>di cui fondo pluriennale</b> | 0,00                           | 0,00                       | 0,00                      | 0,00                      |
|                                     |                                                                     |                                      | <b>previsione di cassa</b>      | 0,00                           | 256.768,00                 |                           |                           |
| <b>TOTALE MISSIONE 7</b>            | <b>Turismo</b>                                                      | 51.705,00                            | <b>previsione di</b>            | 109.119,00                     | 102.200,00                 | 92.200,00                 | 102.200,00                |
|                                     |                                                                     |                                      | <b>di cui già impegnato *</b>   |                                | 0,00                       | 0,00                      | 0,00                      |
|                                     |                                                                     |                                      | <b>di cui fondo pluriennale</b> | 0,00                           | 0,00                       | 0,00                      | 0,00                      |
|                                     |                                                                     |                                      | <b>previsione di cassa</b>      | 0,00                           | 105.953,00                 |                           |                           |
| <b>TOTALE MISSIONE 8</b>            | <b>Assetto del territorio ed edilizia abitativa</b>                 | 45.508,51                            | <b>previsione di</b>            | 132.628,09                     | 137.850,00                 | 141.350,00                | 117.850,00                |
|                                     |                                                                     |                                      | <b>di cui già impegnato *</b>   |                                | 0,00                       | 0,00                      | 0,00                      |
|                                     |                                                                     |                                      | <b>di cui fondo pluriennale</b> | 0,00                           | 0,00                       | 0,00                      | 0,00                      |
|                                     |                                                                     |                                      | <b>previsione di cassa</b>      | 0,00                           | 152.195,65                 |                           |                           |
| <b>TOTALE MISSIONE 9</b>            | <b>Sviluppo sostenibile e tutela del territorio e dell'ambiente</b> | 176.957,13                           | <b>previsione di</b>            | 237.909,57                     | 178.617,00                 | 167.217,00                | 172.217,00                |
|                                     |                                                                     |                                      | <b>di cui già impegnato *</b>   |                                | 0,00                       | 0,00                      | 0,00                      |
|                                     |                                                                     |                                      | <b>di cui fondo pluriennale</b> | 0,00                           | 0,00                       | 0,00                      | 0,00                      |
|                                     |                                                                     |                                      | <b>previsione di cassa</b>      | 0,00                           | 255.051,00                 |                           |                           |

|                        |                                          |            |                                 |            |            |            |            |
|------------------------|------------------------------------------|------------|---------------------------------|------------|------------|------------|------------|
| <b>TOTALE MISSIONE</b> | <b>Trasporti e diritto alla mobilità</b> | 415.605,84 | <b>previsione di</b>            | 678.014,52 | 587.264,00 | 402.708,00 | 413.341,00 |
| <b>10</b>              |                                          |            | <b>di cui già impegnato *</b>   |            | 0,00       | 0,00       | 0,00       |
|                        |                                          |            | <b>di cui fondo pluriennale</b> | 0,00       | 300.000,00 | 0,00       | 0,00       |
|                        |                                          |            | <b>previsione di cassa</b>      | 0,00       | 642.341,69 |            |            |

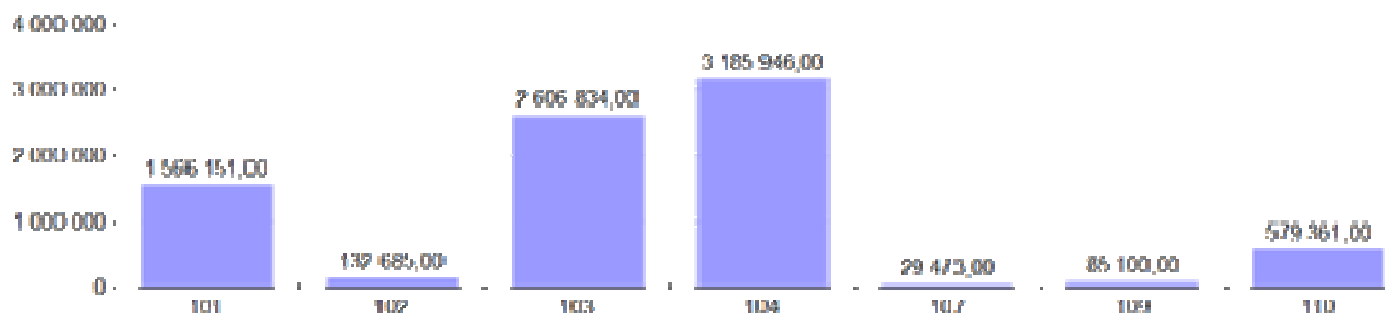
SPESE CORRENTI PER MISSIONE, PROGRAMMA E MACROAGGREGATO

|                                     |                                                      |              |                                                                                                                        |                                      |                                                    |                                            |                                            |
|-------------------------------------|------------------------------------------------------|--------------|------------------------------------------------------------------------------------------------------------------------|--------------------------------------|----------------------------------------------------|--------------------------------------------|--------------------------------------------|
| <b>TOTALE MISSIONE</b><br><b>11</b> | <b>Soccorso civile</b>                               | 14.193,00    | <b>previsione di</b><br><b>di cui già impegnato *</b><br><b>di cui fondo pluriennale</b><br><b>previsione di cassa</b> | 34.771,00<br>0,00<br>0,00<br>0,00    | 34.755,00<br>0,00<br>0,00<br>34.755,00             | 34.755,00<br>0,00<br>0,00<br>0,00          | 34.755,00<br>0,00<br>0,00<br>0,00          |
| <b>TOTALE MISSIONE</b><br><b>12</b> | <b>Diritti sociali, politiche sociali e famiglia</b> | 171.783,94   | <b>previsione di</b><br><b>di cui già impegnato *</b><br><b>di cui fondo pluriennale</b><br><b>previsione di cassa</b> | 1.116.359,15<br>0,00<br>0,00<br>0,00 | 1.257.960,00<br>0,00<br>0,00<br>1.271.960,00       | 1.252.960,00<br>0,00<br>0,00<br>0,00       | 1.252.960,00<br>0,00<br>0,00<br>0,00       |
| <b>TOTALE MISSIONE</b><br><b>13</b> | <b>Tutela della salute</b>                           | 24.228,33    | <b>previsione di</b><br><b>di cui già impegnato *</b><br><b>di cui fondo pluriennale</b><br><b>previsione di cassa</b> | 41.905,00<br>0,00<br>0,00<br>0,00    | 45.400,00<br>0,00<br>0,00<br>56.400,00             | 44.900,00<br>0,00<br>0,00<br>0,00          | 44.900,00<br>0,00<br>0,00<br>0,00          |
| <b>TOTALE MISSIONE</b><br><b>14</b> | <b>Sviluppo economico e competitività</b>            | 190.464,14   | <b>previsione di</b><br><b>di cui già impegnato *</b><br><b>di cui fondo pluriennale</b><br><b>previsione di cassa</b> | 882.178,00<br>0,00<br>0,00<br>0,00   | 879.232,00<br>0,00<br>0,00<br>921.082,00           | 877.582,00<br>0,00<br>0,00<br>0,00         | 878.742,00<br>0,00<br>0,00<br>0,00         |
| <b>TOTALE MISSIONE</b><br><b>16</b> | <b>Agricoltura, politiche agroalimentari e pesca</b> | 4.916,00     | <b>previsione di</b><br><b>di cui già impegnato *</b><br><b>di cui fondo pluriennale</b><br><b>previsione di cassa</b> | 4.916,00<br>0,00<br>0,00<br>0,00     | 14.000,00<br>0,00<br>0,00<br>14.000,00             | 14.000,00<br>0,00<br>0,00<br>0,00          | 14.000,00<br>0,00<br>0,00<br>0,00          |
| <b>TOTALE MISSIONE</b><br><b>20</b> | <b>Fondi e accantonamenti</b>                        | 0,00         | <b>previsione di</b><br><b>di cui già impegnato *</b><br><b>di cui fondo pluriennale</b><br><b>previsione di cassa</b> | 315.275,00<br>0,00<br>0,00<br>0,00   | 201.971,00<br>0,00<br>0,00<br>100.000,00           | 210.095,00<br>0,00<br>0,00<br>0,00         | 206.233,00<br>0,00<br>0,00<br>0,00         |
| <b>TOTALE MISSIONI</b>              |                                                      | 2.944.218,11 | <b>previsione di</b><br><b>di cui già impegnato *</b><br><b>di cui fondo pluriennale</b><br><b>previsione di cassa</b> | 8.717.461,81<br>0,00<br>0,00<br>0,00 | 8.185.550,00<br>0,00<br>503.390,00<br>8.789.659,58 | 8.172.290,00<br>0,00<br>203.390,00<br>0,00 | 8.144.309,00<br>0,00<br>203.390,00<br>0,00 |
| <b>TOTALE GENERALE DELLE SPESE</b>  |                                                      | 2.944.218,11 | <b>previsione di</b><br><b>di cui già impegnato *</b><br><b>di cui fondo pluriennale</b><br><b>previsione di cassa</b> | 8.717.461,81<br>0,00<br>0,00<br>0,00 | 8.185.550,00<br>0,00<br>503.390,00<br>8.789.659,58 | 8.172.290,00<br>0,00<br>203.390,00<br>0,00 | 8.144.309,00<br>0,00<br>203.390,00<br>0,00 |

SPESE CORRENTI PER TITOLO E MACROAGGREGATO

| TOTALI MACROAGGREGATI DI SPESA   |                                           | Previsioni dell'anno 2020 |                               | Previsioni dell'anno 2021 |                               | Previsioni dell'anno 2022 |                               |
|----------------------------------|-------------------------------------------|---------------------------|-------------------------------|---------------------------|-------------------------------|---------------------------|-------------------------------|
|                                  |                                           | Totale                    | - di cui spese non ricorrenti | Totale                    | - di cui spese non ricorrenti | Totale                    | - di cui spese non ricorrenti |
| <b>TITOLO 1 - Spese correnti</b> |                                           |                           |                               |                           |                               |                           |                               |
| 101                              | Redditi da lavoro dipendente              | 1.566.151,00              | 0,00                          | 1.741.562,00              | 0,00                          | 1.741.562,00              | 0,00                          |
| 102                              | Imposte e tasse a carico dell'ente        | 132.685,00                | 0,00                          | 144.435,00                | 0,00                          | 142.435,00                | 0,00                          |
| 103                              | Acquisto di beni e servizi                | 2.606.834,00              | 39.740,00                     | 2.520.954,00              | 30.000,00                     | 2.498.107,00              | 30.000,00                     |
| 104                              | Trasferimenti correnti                    | 3.185.946,00              | 0,00                          | 3.055.724,00              | 0,00                          | 3.051.724,00              | 0,00                          |
| 107                              | Interessi passivi                         | 29.473,00                 | 0,00                          | 35.030,00                 | 0,00                          | 41.758,00                 | 0,00                          |
| 109                              | Rimborsi e poste correttive delle entrate | 85.100,00                 | 10.000,00                     | 87.100,00                 | 12.000,00                     | 85.100,00                 | 10.000,00                     |
| 110                              | Altre spese correnti                      | 579.361,00                | 0,00                          | 587.485,00                | 0,00                          | 583.623,00                | 0,00                          |
| <b>TOTALE TITOLO 1</b>           |                                           | <b>8.185.550,00</b>       | <b>49.740,00</b>              | <b>8.172.290,00</b>       | <b>42.000,00</b>              | <b>8.144.309,00</b>       | <b>40.000,00</b>              |
| <b>TOTALE</b>                    |                                           | <b>8.185.550,00</b>       | <b>49.740,00</b>              | <b>8.172.290,00</b>       | <b>42.000,00</b>              | <b>8.144.309,00</b>       | <b>40.000,00</b>              |

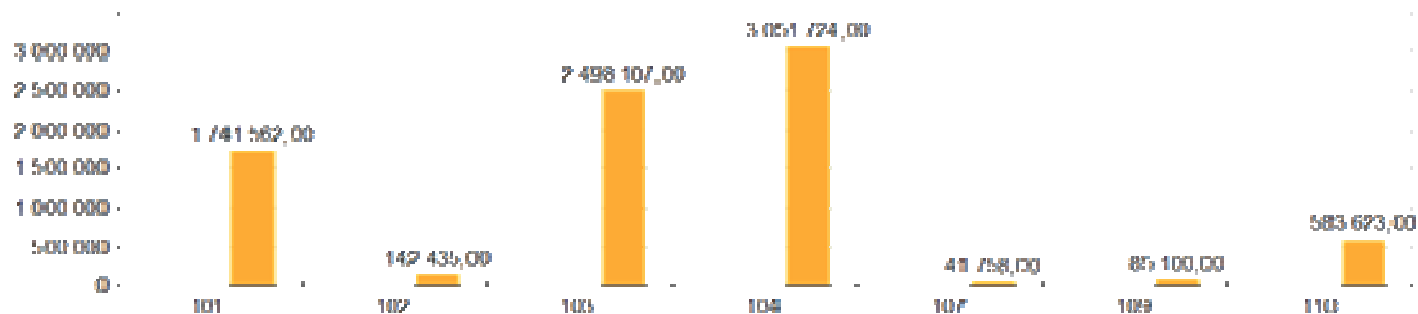
Spese per Titolo e Macro Aggr. Anno 2020



Spese per Titolo e Macro Aggr. Anno 2021



Spese per Titolo e Macro Aggr. Anno 2022



**SPESE CORRENTI PER MISSIONE E MACROAGGREGATO**

| MISSIONI E PROGRAMMI \ MACROAGGREGATI                                                   | Redditi da lavoro dipendente | Imposte e tasse a carico dell'ente | Acquisto di beni e servizi | Trasferimenti correnti | Trasferimenti di tributi (solo per le Regioni) | Fondi perequativi (solo per le Regioni) | Interessi passivi | Altre spese per redditi da capitale | Rimborsi e poste correttive delle entrate | Altre spese correnti | Totale              |
|-----------------------------------------------------------------------------------------|------------------------------|------------------------------------|----------------------------|------------------------|------------------------------------------------|-----------------------------------------|-------------------|-------------------------------------|-------------------------------------------|----------------------|---------------------|
|                                                                                         | 101                          | 102                                | 103                        | 104                    | 105                                            | 106                                     | 107               | 108                                 | 109                                       | 110                  | 100                 |
| <b>TOTALE MISSIONE 1 - Servizi istituzionali e generali e di gestione</b>               | <b>1.086.155,00</b>          | <b>102.020,00</b>                  | <b>731.566,00</b>          | <b>409.200,00</b>      | <b>0,00</b>                                    | <b>0,00</b>                             | <b>5.380,00</b>   | <b>0,00</b>                         | <b>85.100,00</b>                          | <b>359.290,00</b>    | <b>2.778.711,00</b> |
| <b>TOTALE MISSIONE 3 - Ordine pubblico e sicurezza</b>                                  | <b>0,00</b>                  | <b>0,00</b>                        | <b>4.300,00</b>            | <b>271.000,00</b>      | <b>0,00</b>                                    | <b>0,00</b>                             | <b>0,00</b>       | <b>0,00</b>                         | <b>0,00</b>                               | <b>5.250,00</b>      | <b>280.550,00</b>   |
| <b>TOTALE MISSIONE 4 - Istruzione e diritto allo studio</b>                             | <b>0,00</b>                  | <b>0,00</b>                        | <b>146.550,00</b>          | <b>1.031.300,00</b>    | <b>0,00</b>                                    | <b>0,00</b>                             | <b>1.596,00</b>   | <b>0,00</b>                         | <b>0,00</b>                               | <b>5.400,00</b>      | <b>1.184.846,00</b> |
| <b>TOTALE MISSIONE 5 - Tutela e valorizzazione dei beni e attività culturali</b>        | <b>70.420,00</b>             | <b>4.300,00</b>                    | <b>140.200,00</b>          | <b>39.106,00</b>       | <b>0,00</b>                                    | <b>0,00</b>                             | <b>0,00</b>       | <b>0,00</b>                         | <b>0,00</b>                               | <b>1.200,00</b>      | <b>255.226,00</b>   |
| <b>TOTALE MISSIONE 6 - Politiche giovanili, sport e tempo libero</b>                    | <b>28.740,00</b>             | <b>0,00</b>                        | <b>207.318,00</b>          | <b>10.000,00</b>       | <b>0,00</b>                                    | <b>0,00</b>                             | <b>310,00</b>     | <b>0,00</b>                         | <b>0,00</b>                               | <b>600,00</b>        | <b>246.968,00</b>   |
| <b>TOTALE MISSIONE 7 - Turismo</b>                                                      | <b>0,00</b>                  | <b>0,00</b>                        | <b>50.000,00</b>           | <b>52.200,00</b>       | <b>0,00</b>                                    | <b>0,00</b>                             | <b>0,00</b>       | <b>0,00</b>                         | <b>0,00</b>                               | <b>0,00</b>          | <b>102.200,00</b>   |
| <b>TOTALE MISSIONE 8 - Assetto del territorio ed edilizia abitativa</b>                 | <b>86.050,00</b>             | <b>5.800,00</b>                    | <b>38.500,00</b>           | <b>7.500,00</b>        | <b>0,00</b>                                    | <b>0,00</b>                             | <b>0,00</b>       | <b>0,00</b>                         | <b>0,00</b>                               | <b>0,00</b>          | <b>137.850,00</b>   |
| <b>TOTALE MISSIONE 9 - Sviluppo sostenibile e tutela del territorio e dell'ambiente</b> | <b>41.830,00</b>             | <b>3.200,00</b>                    | <b>123.740,00</b>          | <b>8.500,00</b>        | <b>0,00</b>                                    | <b>0,00</b>                             | <b>1.347,00</b>   | <b>0,00</b>                         | <b>0,00</b>                               | <b>0,00</b>          | <b>178.617,00</b>   |
| <b>TOTALE MISSIONE 10 - Trasporti e diritto alla mobilità</b>                           | <b>33.934,00</b>             | <b>2.400,00</b>                    | <b>360.600,00</b>          | <b>165.840,00</b>      | <b>0,00</b>                                    | <b>0,00</b>                             | <b>20.840,00</b>  | <b>0,00</b>                         | <b>0,00</b>                               | <b>3.650,00</b>      | <b>587.264,00</b>   |
| <b>TOTALE MISSIONE 11 - Soccorso civile</b>                                             | <b>0,00</b>                  | <b>955,00</b>                      | <b>1.000,00</b>            | <b>32.800,00</b>       | <b>0,00</b>                                    | <b>0,00</b>                             | <b>0,00</b>       | <b>0,00</b>                         | <b>0,00</b>                               | <b>0,00</b>          | <b>34.755,00</b>    |
| <b>TOTALE MISSIONE 12 - Diritti sociali, politiche sociali e famiglia</b>               | <b>62.620,00</b>             | <b>4.240,00</b>                    | <b>96.100,00</b>           | <b>1.093.000,00</b>    | <b>0,00</b>                                    | <b>0,00</b>                             | <b>0,00</b>       | <b>0,00</b>                         | <b>0,00</b>                               | <b>2.000,00</b>      | <b>1.257.960,00</b> |
| <b>TOTALE MISSIONE 13 - Tutela della salute</b>                                         | <b>0,00</b>                  | <b>0,00</b>                        | <b>45.400,00</b>           | <b>0,00</b>            | <b>0,00</b>                                    | <b>0,00</b>                             | <b>0,00</b>       | <b>0,00</b>                         | <b>0,00</b>                               | <b>0,00</b>          | <b>45.400,00</b>    |
| <b>TOTALE MISSIONE 14 - Sviluppo economico e competitività</b>                          | <b>156.402,00</b>            | <b>9.770,00</b>                    | <b>661.560,00</b>          | <b>51.500,00</b>       | <b>0,00</b>                                    | <b>0,00</b>                             | <b>0,00</b>       | <b>0,00</b>                         | <b>0,00</b>                               | <b>0,00</b>          | <b>879.232,00</b>   |
| <b>TOTALE MISSIONE 16 - Agricoltura, politiche agroalimentari e pesca</b>               | <b>0,00</b>                  | <b>0,00</b>                        | <b>0,00</b>                | <b>14.000,00</b>       | <b>0,00</b>                                    | <b>0,00</b>                             | <b>0,00</b>       | <b>0,00</b>                         | <b>0,00</b>                               | <b>0,00</b>          | <b>14.000,00</b>    |
| <b>TOTALE MISSIONE 20 - Fondi e accantonamenti</b>                                      | <b>0,00</b>                  | <b>0,00</b>                        | <b>0,00</b>                | <b>0,00</b>            | <b>0,00</b>                                    | <b>0,00</b>                             | <b>0,00</b>       | <b>0,00</b>                         | <b>0,00</b>                               | <b>201.971,00</b>    | <b>201.971,00</b>   |
| <b>TOTALE GENERALE DELLE SPESE</b>                                                      | <b>1.566.151,00</b>          | <b>132.685,00</b>                  | <b>2.606.834,00</b>        | <b>3.185.946,00</b>    | <b>0,00</b>                                    | <b>0,00</b>                             | <b>29.473,00</b>  | <b>0,00</b>                         | <b>85.100,00</b>                          | <b>579.361,00</b>    | <b>8.185.550,00</b> |

## Spesa di personale

La spesa per redditi di lavoro dipendente prevista per gli esercizi 2020-2022, tiene conto della programmazione del fabbisogno, del piano delle assunzioni e:

- dei vincoli disposti dall'art. 3, comma 5 e 5 quater del D.L. 90/2014, del comma 228 della Legge 208/2015 e dell'art.16 comma 1 bis del D.L. 113/2016, sulle assunzioni di personale a tempo indeterminato per gli enti soggetti al pareggio di bilancio e al comma 762 della Legge 208/2015, comma 562 della Legge 296/2006 per gli enti che nel 2015 non erano assoggettati al patto di stabilità;
- dei vincoli disposti dall'art. 9, comma 28 del D.L. 78/2010 sulla spesa per personale a tempo determinato, con convenzioni o con contratti di collaborazione coordinata e continuativa; che obbligano a non superare la spesa dell'anno 2009 di euro 54.887;
- dell'obbligo di riduzione della spesa di personale disposto dall'art. 1 comma 557 della Legge 296/2006 rispetto a valore medio del triennio 2011/2013 che risulta di euro
- del limite di spesa per la contrattazione integrativa disposto dal comma 236 della Legge 208/2015.

L'ente non è soggetto al blocco delle assunzioni in quanto ha rispettato i tempi medi di pagamento di cui all'art. 42, comma 2 del D.L. 66/2014 e ha adottato il piano delle performance di cui all'art.10 del D.Lgs.150/2009.

## Fondi di riserva

Il Fondo di riserva, è una voce che non viene impegnata ma utilizzata per far fronte nel corso dell'esercizio a spese impreviste, e la cui previsione in bilancio è obbligatoria come previsto dall'art. 166 del D.Lgs. 267/2000:

*1. Nella missione "Fondi e Accantonamenti", all'interno del programma "Fondo di riserva", gli enti locali iscrivono un fondo di riserva non inferiore allo 0,30 e non superiore al 2 per cento del totale delle spese correnti di competenza inizialmente previste in bilancio.*

*2. Il fondo è utilizzato, con deliberazioni dell'organo esecutivo da comunicare all'organo consiliare nei tempi stabiliti dal regolamento di contabilità, nei casi in cui si verificano esigenze straordinarie di bilancio o le dotazioni degli interventi di spesa corrente si rivelino insufficienti.*

*2-bis. La metà della quota minima prevista dai commi 1 e 2-ter è riservata alla copertura di eventuali spese non prevedibili, la cui mancata effettuazione comporta danni certi all'amministrazione".*

*2-ter. Nel caso in cui l'ente si trovi in una delle situazioni previste dagli articoli 195 e 222, il limite minimo previsto dal comma 1 è stabilito nella misura dello 0,45 per cento del totale delle spese correnti inizialmente previste in bilancio.*

Il **Fondo di riserva** di competenza rientra nelle percentuali previste dalla legge, e precisamente €. 25.000,00 corrispondenti allo 031 % delle spese correnti per ciascuna delle annualità 2020-2021 e 2022.

Non facendo l'ente ricorso all'anticipazione di tesoreria non è necessario incrementare del 50% la quota d'obbligo.

Per il primo esercizio è stato inoltre stanziato un **fondo di riserva di cassa** dell'importo di €. 100.000, pari allo 0,75 % (min 0,2%) delle spese finali previste in bilancio, in attuazione di quanto previsto dall'art. 166, comma 2-*quater*, del d.Lgs. n. 267/2000.

## Fondo di garanzia debiti commerciali

A decorrere dall'anno 2020, con delibera di giunta da adottare entro il 28 febbraio, è iscritto nella parte corrente del bilancio nella missione 20 programma 03 un accantonamento denominato "Fondo di garanzia debiti commerciali", sul quale non è possibile disporre impegni e pagamenti, che a fine esercizio confluisce nella quota libera del risultato di amministrazione. (art. 1, c. 859 e 862, Legge 30 dicembre 2018, n. 145).

L'iscrizione del fondo in bilancio è obbligatorio se il debito commerciale residuo rilevato alla fine dell'esercizio precedente non si sia ridotto almeno del 10% rispetto a quello del secondo esercizio precedente. In ogni caso le medesime misure non si applicano se il debito commerciale residuo scaduto, di cui al citato *articolo 33 del decreto legislativo n. 33 del 2013*, rilevato alla fine dell'esercizio precedente, non è superiore al 5 per cento del totale delle fatture ricevute nel medesimo esercizio; (art. 1, c. 859, lett. a, e c. 868).

Verificandosi le predette condizioni, lo stanziamento del fondo deve essere pari al 5% degli stanziamenti di spesa per acquisto di beni e servizi dell'esercizio in corso, con esclusione di quelli finanziati con risorse aventi vincolo di destinazione. (art. 1, c. 859, lett. a, c. 862, lett. a, e c. 863).

L'iscrizione del fondo in bilancio è, inoltre, obbligatoria anche se il debito commerciale residuo rilevato alla fine dell'esercizio precedente si sia ridotto di oltre il 10% rispetto a quello del secondo esercizio precedente, ma presentano un indicatore di ritardo annuale dei pagamenti, calcolato sulle fatture



ricevute e scadute nell'anno precedente, non rispettoso dei termini di pagamento delle transazioni commerciali (art. 1, c. 859, lett. b).

Verificandosi la predetta condizione, lo stanziamento del fondo deve essere pari (art. 1, c. 862, lett. b, c, d e c. 863):

a) al 5 per cento degli stanziamenti riguardanti nell'esercizio in corso la spesa per acquisto di beni e servizi, in caso di mancata riduzione del 10 per cento del debito commerciale residuo oppure per ritardi superiori a sessanta giorni, registrati nell'esercizio precedente;

b) al 3 per cento degli stanziamenti riguardanti nell'esercizio in corso la spesa per acquisto di beni e servizi, per ritardi compresi tra trentuno e sessanta giorni, registrati nell'esercizio precedente;

c) al 2 per cento degli stanziamenti riguardanti nell'esercizio in corso la spesa per acquisto di beni e servizi, per ritardi compresi tra undici e trenta giorni, registrati nell'esercizio precedente;

d) all'1 per cento degli stanziamenti riguardanti nell'esercizio in corso la spesa per acquisto di beni e servizi, per ritardi compresi tra uno e dieci giorni, registrati nell'esercizio precedente.

I tempi di pagamento e di ritardo sono elaborati mediante la piattaforma elettronica per la gestione telematica del rilascio delle certificazioni dei crediti (art. 1, c. 861).

I tempi del ritardo sono calcolati tenendo conto anche delle fatture scadute che gli enti non hanno ancora provveduto a pagare.

Nel corso dell'esercizio l'accantonamento al fondo è adeguato alle variazioni di bilancio relative agli stanziamenti di spesa per acquisto di beni e servizi, con esclusione di quelli finanziati con risorse aventi vincolo di destinazione. Il Fondo di garanzia debiti commerciali accantonato nel risultato di amministrazione è liberato nell'esercizio successivo a quello in cui risultano rispettati i parametri di riduzione dei tempi di pagamento e la riduzione dell'ammontare complessivo dei propri debiti commerciali. (art. 1, c. 863).

Per il solo anno 2019, gli indicatori relativi al ritardo annuale dei pagamenti e al debito commerciale residuo da rilevare ai fini dell'accantonamento a fondo garanzia debiti commerciali possono essere elaborati sulla base delle informazioni presenti nelle registrazioni contabili dell'ente e non sulla base dei dati presenti nella PCC. Gli enti che si avvalgono di tale facoltà effettuano la comunicazione alla PCC dell'ammontare complessivo dello stock di debiti commerciali residui scaduti e non pagati al 31 dicembre 2019, anche se hanno adottato SIOPE+.

***L'Ente non trovandosi nelle condizioni previste dalla norma sopra richiamata non è tenuto all'accantonamento al FGDC.***

## ENTRATE IN CONTO CAPITALE

### Contributi per permesso di costruire

La previsione del contributo per permesso di costruire e la sua percentuale di destinazione alla spesa corrente confrontata con gli accertamenti degli ultimi anni è la seguente:

| Anno | Importo      | % alla spesa corrente |
|------|--------------|-----------------------|
| 2018 | 502.523,91   | 0                     |
| 2019 | 837.000,00   | 0                     |
| 2020 | 1.347.000,00 | 0                     |
| 2021 | 570.000,00   | 0                     |
| 2022 | 570.000,00   | 0                     |

La legge di bilancio per l'anno 2017 prevede che a partire dal 1/1/2018 i proventi del contributo per permesso di costruire e relative sanzioni siano destinati esclusivamente a:

- realizzazione e manutenzione ordinaria e straordinaria delle opere di urbanizzazione primaria e secondaria;
- risanamento di complessi edilizi compresi nei centri storici e nelle periferie degradate;
- interventi di riuso e di rigenerazione;
- interventi di demolizione di costruzioni abusive;
- acquisizione e realizzazione di aree verdi destinate ad uso pubblico;
- interventi di tutela e riqualificazione dell'ambiente e del paesaggio, anche ai fini della prevenzione e della mitigazione del rischio idrogeologico e sismico e della tutela e riqualificazione del patrimonio rurale pubblico;
- interventi volti a favorire l'insediamento di attività di agricoltura in ambito urbano.

## PREVISIONI DI COMPETENZA - TITOLO 4 - ENTRATE IN CONTO CAPITALE

| TITOLO<br>TIPOLOGIA<br>CATEGORIA | DENOMINAZIONE                                                                                                   | Previsioni dell'anno<br>2020 |                                  | Previsioni dell'anno<br>2021 |                                  | Previsioni dell'anno<br>2022 |                                  |
|----------------------------------|-----------------------------------------------------------------------------------------------------------------|------------------------------|----------------------------------|------------------------------|----------------------------------|------------------------------|----------------------------------|
|                                  |                                                                                                                 | Totale                       | di cui entrate non<br>ricorrenti | Totale                       | di cui entrate non<br>ricorrenti | Totale                       | di cui entrate non<br>ricorrenti |
|                                  | <b>ENTRATE IN CONTO CAPITALE</b>                                                                                |                              |                                  |                              |                                  |                              |                                  |
| <b>4020000</b>                   | <b>Tipologia 200: Contributi agli investimenti</b>                                                              | <b>850.000,00</b>            | <b>850.000,00</b>                | <b>1.093.000,00</b>          | <b>1.093.000,00</b>              | <b>247.800,00</b>            | <b>247.800,00</b>                |
| 4020100                          | Contributi agli investimenti da amministrazioni pubbliche                                                       | 500.000,00                   | 500.000,00                       | 1.093.000,00                 | 1.093.000,00                     | 247.800,00                   | 247.800,00                       |
| 4020200                          | Contributi agli investimenti da Famiglie                                                                        | 0,00                         | 0,00                             | 0,00                         | 0,00                             | 0,00                         | 0,00                             |
| 4020300                          | Contributi agli investimenti da Imprese                                                                         | 350.000,00                   | 350.000,00                       | 0,00                         | 0,00                             | 0,00                         | 0,00                             |
| 4020400                          | Contributi agli investimenti da Istituzioni Sociali Private                                                     | 0,00                         | 0,00                             | 0,00                         | 0,00                             | 0,00                         | 0,00                             |
| <b>4040000</b>                   | <b>Tipologia 400: Entrate da alienazione di beni materiali e immateriali</b>                                    | <b>20.500,00</b>             | <b>20.500,00</b>                 | <b>227.000,00</b>            | <b>227.000,00</b>                | <b>886.500,00</b>            | <b>886.500,00</b>                |
| 4040100                          | Alienazione di beni materiali                                                                                   | 20.500,00                    | 20.500,00                        | 227.000,00                   | 227.000,00                       | 886.500,00                   | 886.500,00                       |
| <b>4050000</b>                   | <b>Tipologia 500: Altre entrate in conto capitale</b>                                                           | <b>1.347.000,00</b>          | <b>1.347.000,00</b>              | <b>570.000,00</b>            | <b>570.000,00</b>                | <b>570.000,00</b>            | <b>570.000,00</b>                |
| 4050100                          | Permessi da costruire                                                                                           | 1.347.000,00                 | 1.347.000,00                     | 570.000,00                   | 570.000,00                       | 570.000,00                   | 570.000,00                       |
| 4050300                          | Entrate in conto capitale dovute a rimborsi, recuperi e restituzioni di somme non dovute o incassate in eccesso | 0,00                         | 0,00                             | 0,00                         | 0,00                             | 0,00                         | 0,00                             |
| <b>4000000</b>                   | <b>Totale TITOLO 4</b>                                                                                          | <b>2.217.500,00</b>          | <b>2.217.500,00</b>              | <b>1.890.000,00</b>          | <b>1.890.000,00</b>              | <b>1.704.300,00</b>          | <b>1.704.300,00</b>              |

## PREVISIONI DI COMPETENZA - TITOLO 6 - ACCENSIONE DI PRESTITI

| TITOLO<br>TIPOLOGIA<br>CATEGORIA | DENOMINAZIONE                                                                                                    | Previsioni dell'anno<br>2020 |                                          | Previsioni dell'anno<br>2021 |                                          | Previsioni dell'anno<br>2022 |                                          |
|----------------------------------|------------------------------------------------------------------------------------------------------------------|------------------------------|------------------------------------------|------------------------------|------------------------------------------|------------------------------|------------------------------------------|
|                                  |                                                                                                                  | Totale                       | <i>di cui entrate non<br/>ricorrenti</i> | Totale                       | <i>di cui entrate non<br/>ricorrenti</i> | Totale                       | <i>di cui entrate non<br/>ricorrenti</i> |
| <b>6030000</b>                   | <b>ACCENSIONE PRESTITI</b><br><b>Tipologia 300: Accensione Mutui e altri finanziamenti a medio lungo termine</b> | <b>495.000,00</b>            | <b>495.000,00</b>                        | <b>1.150.000,00</b>          | <b>1.150.000,00</b>                      | <b>100.000,00</b>            | <b>100.000,00</b>                        |
| 6030100                          | Finanziamenti a medio lungo termine                                                                              | 495.000,00                   | 495.000,00                               | 1.150.000,00                 | 1.150.000,00                             | 100.000,00                   | 100.000,00                               |

## SPESE IN CONTO CAPITALE

### SPESE IN CONTO CAPITALE PER MISSIONE, PROGRAMMA E MACROAGGREGATO


| RIEPILOGO DELLE MISSIONI            | DENOMINAZIONE                                                       | RESIDUI PRESUNTI AL TERMINE DEL 2019 |                                 | PREVISIONI DEFINITIVE DEL 2019 | PREVISIONI DELL' ANNO 2020 | PREVISIONI DELL'ANNO 2021 | PREVISIONI DELL'ANNO 2022 |
|-------------------------------------|---------------------------------------------------------------------|--------------------------------------|---------------------------------|--------------------------------|----------------------------|---------------------------|---------------------------|
|                                     |                                                                     |                                      |                                 |                                |                            |                           |                           |
| <b>DISAVANZO DI AMMINISTRAZIONE</b> |                                                                     |                                      |                                 | 0,00                           | 0,00                       | 0,00                      | 0,00                      |
| <b>TOTALE MISSIONE 1</b>            | <b>Servizi istituzionali e generali e di gestione</b>               | 461.780,14                           | <b>previsione di competenza</b> | 1.591.333,86                   | 207.500,00                 | 940.000,00                | 89.300,00                 |
|                                     |                                                                     |                                      | <i>di cui già impegnato *</i>   |                                | 0,00                       | 0,00                      | 0,00                      |
|                                     |                                                                     |                                      | <i>di cui fondo pluriennale</i> | 0,00                           | 203.390,00                 | 203.390,00                | 203.390,00                |
|                                     |                                                                     |                                      | <b>previsione di cassa</b>      | 0,00                           | 645.280,13                 |                           |                           |
| <b>TOTALE MISSIONE 3</b>            | <b>Ordine pubblico e sicurezza</b>                                  | 0,01                                 | <b>previsione di competenza</b> | 40.000,00                      | 40.000,00                  | 40.000,00                 | 0,00                      |
|                                     |                                                                     |                                      | <i>di cui già impegnato *</i>   |                                | 0,00                       | 0,00                      | 0,00                      |
|                                     |                                                                     |                                      | <i>di cui fondo pluriennale</i> | 0,00                           | 0,00                       | 0,00                      | 0,00                      |
|                                     |                                                                     |                                      | <b>previsione di cassa</b>      | 0,00                           | 40.000,00                  |                           |                           |
| <b>TOTALE MISSIONE 4</b>            | <b>Istruzione e diritto allo studio</b>                             | 774.755,71                           | <b>previsione di competenza</b> | 940.883,45                     | 10.000,00                  | 393.000,00                | 362.000,00                |
|                                     |                                                                     |                                      | <i>di cui già impegnato *</i>   |                                | 0,00                       | 0,00                      | 0,00                      |
|                                     |                                                                     |                                      | <i>di cui fondo pluriennale</i> | 0,00                           | 0,00                       | 0,00                      | 0,00                      |
|                                     |                                                                     |                                      | <b>previsione di cassa</b>      | 0,00                           | 784.530,68                 |                           |                           |
| <b>TOTALE MISSIONE 5</b>            | <b>Tutela e valorizzazione dei beni e attività culturali</b>        | 0,00                                 | <b>previsione di competenza</b> | 12.521,89                      | 60.000,00                  | 410.000,00                | 330.000,00                |
|                                     |                                                                     |                                      | <i>di cui già impegnato *</i>   |                                | 0,00                       | 0,00                      | 0,00                      |
|                                     |                                                                     |                                      | <i>di cui fondo pluriennale</i> | 0,00                           | 0,00                       | 0,00                      | 0,00                      |
|                                     |                                                                     |                                      | <b>previsione di cassa</b>      | 0,00                           | 60.000,00                  |                           |                           |
| <b>TOTALE MISSIONE 6</b>            | <b>Politiche giovanili, sport e tempo libero</b>                    | 150.636,76                           | <b>previsione di competenza</b> | 1.378.303,51                   | 1.105.000,00               | 100.000,00                | 150.000,00                |
|                                     |                                                                     |                                      | <i>di cui già impegnato *</i>   |                                | 0,00                       | 0,00                      | 0,00                      |
|                                     |                                                                     |                                      | <i>di cui fondo pluriennale</i> | 0,00                           | 0,00                       | 0,00                      | 0,00                      |
|                                     |                                                                     |                                      | <b>previsione di cassa</b>      | 0,00                           | 854.803,41                 |                           |                           |
| <b>TOTALE MISSIONE 8</b>            | <b>Assetto del territorio ed edilizia abitativa</b>                 | 15.332,06                            | <b>previsione di competenza</b> | 289.520,00                     | 0,00                       | 0,00                      | 0,00                      |
|                                     |                                                                     |                                      | <i>di cui già impegnato *</i>   |                                | 0,00                       | 0,00                      | 0,00                      |
|                                     |                                                                     |                                      | <i>di cui fondo pluriennale</i> | 0,00                           | 0,00                       | 0,00                      | 0,00                      |
|                                     |                                                                     |                                      | <b>previsione di cassa</b>      | 0,00                           | 15.332,06                  |                           |                           |
| <b>TOTALE MISSIONE 9</b>            | <b>Sviluppo sostenibile e tutela del territorio e dell'ambiente</b> | 42.931,70                            | <b>previsione di competenza</b> | 124.053,95                     | 370.000,00                 | 180.000,00                | 155.000,00                |
|                                     |                                                                     |                                      | <i>di cui già impegnato *</i>   |                                | 0,00                       | 0,00                      | 0,00                      |
|                                     |                                                                     |                                      | <i>di cui fondo pluriennale</i> | 0,00                           | 0,00                       | 0,00                      | 0,00                      |
|                                     |                                                                     |                                      | <b>previsione di cassa</b>      | 0,00                           | 268.258,04                 |                           |                           |

|                               |                                                      |              |                                 |              |              |              |              |
|-------------------------------|------------------------------------------------------|--------------|---------------------------------|--------------|--------------|--------------|--------------|
| <b>TOTALE MISSIONE<br/>10</b> | <b>Trasporti e diritto alla mobilità</b>             | 791.108,32   | <b>previsione di competenza</b> | 1.448.750,47 | 1.415.000,00 | 1.240.000,00 | 300.000,00   |
|                               |                                                      |              | <b>di cui già impegnato *</b>   |              | 0,00         | 0,00         | 0,00         |
|                               |                                                      |              | <b>di cui fondo pluriennale</b> | 0,00         | 300.000,00   | 0,00         | 0,00         |
|                               |                                                      |              | <b>previsione di cassa</b>      | 0,00         | 1.449.413,25 |              |              |
| <b>TOTALE MISSIONE<br/>12</b> | <b>Diritti sociali, politiche sociali e famiglia</b> | 59.467,89    | <b>previsione di competenza</b> | 90.550,00    | 5.000,00     | 102.000,00   | 52.000,00    |
|                               |                                                      |              | <b>di cui già impegnato *</b>   |              | 0,00         | 0,00         | 0,00         |
|                               |                                                      |              | <b>di cui fondo pluriennale</b> | 0,00         | 0,00         | 0,00         | 0,00         |
|                               |                                                      |              | <b>previsione di cassa</b>      | 0,00         | 5.000,00     |              |              |
| <b>TOTALE MISSIONE<br/>13</b> | <b>Tutela della salute</b>                           | 2,99         | <b>previsione di competenza</b> | 319.179,69   | 350.000,00   | 0,00         | 0,00         |
|                               |                                                      |              | <b>di cui già impegnato *</b>   |              | 0,00         | 0,00         | 0,00         |
|                               |                                                      |              | <b>di cui fondo pluriennale</b> | 0,00         | 0,00         | 0,00         | 0,00         |
|                               |                                                      |              | <b>previsione di cassa</b>      | 0,00         | 350.000,00   |              |              |
| <b>TOTALE MISSIONE<br/>14</b> | <b>Sviluppo economico e competitività</b>            | 0,00         | <b>previsione di competenza</b> | 5.000,00     | 5.000,00     | 3.000,00     | 428.000,00   |
|                               |                                                      |              | <b>di cui già impegnato *</b>   |              | 0,00         | 0,00         | 0,00         |
|                               |                                                      |              | <b>di cui fondo pluriennale</b> | 0,00         | 0,00         | 0,00         | 0,00         |
|                               |                                                      |              | <b>previsione di cassa</b>      | 0,00         | 5.000,00     |              |              |
|                               | <b>TOTALE MISSIONI</b>                               | 2.296.015,58 | <b>previsione di competenza</b> | 6.240.096,82 | 3.567.500,00 | 3.408.000,00 | 1.866.300,00 |
|                               |                                                      |              | <b>di cui già impegnato *</b>   |              | 0,00         | 0,00         | 0,00         |
|                               |                                                      |              | <b>di cui fondo pluriennale</b> | 0,00         | 503.390,00   | 203.390,00   | 203.390,00   |
|                               |                                                      |              | <b>previsione di cassa</b>      | 0,00         | 4.477.617,57 |              |              |
|                               | <b>TOTALE GENERALE DELLE SPESE</b>                   | 2.296.015,58 | <b>previsione di competenza</b> | 6.240.096,82 | 3.567.500,00 | 3.408.000,00 | 1.866.300,00 |
|                               |                                                      |              | <b>di cui già impegnato *</b>   |              | 0,00         | 0,00         | 0,00         |
|                               |                                                      |              | <b>di cui fondo pluriennale</b> | 0,00         | 503.390,00   | 203.390,00   | 203.390,00   |
|                               |                                                      |              | <b>previsione di cassa</b>      | 0,00         | 4.477.617,57 |              |              |

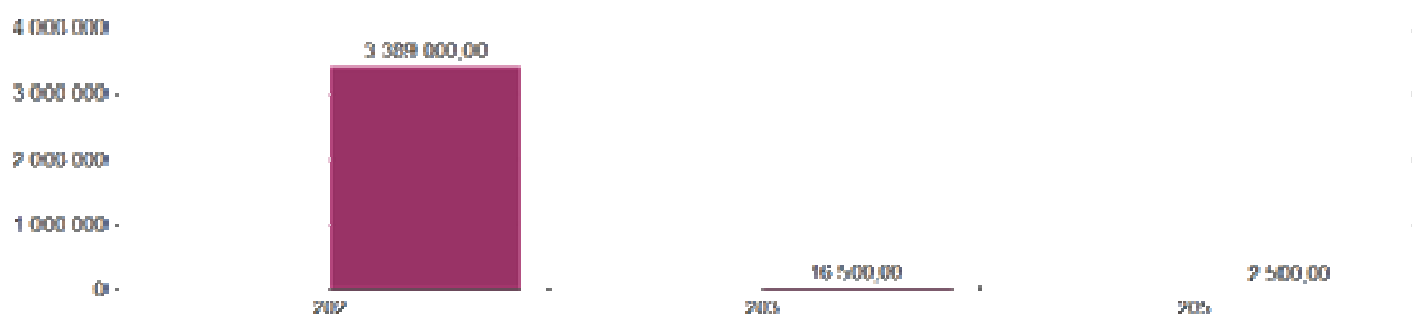
**SPESE IN CONTO CAPITALE PER TITOLO E MACROAGGREGATO**

| TOTALI MACROAGGREGATI DI SPESA |                                                | Previsioni dell'anno 2020 |                               | Previsioni dell'anno 2021 |                               | Previsioni dell'anno 2022 |                               |
|--------------------------------|------------------------------------------------|---------------------------|-------------------------------|---------------------------|-------------------------------|---------------------------|-------------------------------|
|                                |                                                | Totale                    | - di cui spese non ricorrenti | Totale                    | - di cui spese non ricorrenti | Totale                    | - di cui spese non ricorrenti |
|                                | <b>TITOLO 2 - Spese in conto capitale</b>      |                           |                               |                           |                               |                           |                               |
| 202                            | Investimenti fissi lordi e acquisto di terreni | 3.233.500,00              | 3.233.500,00                  | 3.389.000,00              | 3.389.000,00                  | 1.846.000,00              | 1.846.000,00                  |
| 203                            | Contributi agli investimenti                   | 24.000,00                 | 24.000,00                     | 16.500,00                 | 16.500,00                     | 16.500,00                 | 16.500,00                     |
| 205                            | Altre spese in conto capitale                  | 310.000,00                | 310.000,00                    | 2.500,00                  | 2.500,00                      | 3.800,00                  | 3.800,00                      |
|                                | <b>TOTALE TITOLO 2</b>                         | <b>3.567.500,00</b>       | <b>3.567.500,00</b>           | <b>3.408.000,00</b>       | <b>3.408.000,00</b>           | <b>1.866.300,00</b>       | <b>1.866.300,00</b>           |
|                                | <b>TOTALE</b>                                  | <b>3.567.500,00</b>       | <b>3.567.500,00</b>           | <b>3.408.000,00</b>       | <b>3.408.000,00</b>           | <b>1.866.300,00</b>       | <b>1.866.300,00</b>           |

**Spese per Titolo e Macro Aggr. Anno 2020**



**Spese per Titolo e Macro Aggr. Anno 2021**



**Spese per Titolo e Macro Aggr. Anno 2022**



**SPESE IN CONTO CAPITALE PER MISSIONE E MACROAGGREGATO**

| MISSIONI E PROGRAMMI \ MACROAGGREGATI                                                   | Tributi in conto capitale a carico dell'ente | Investimenti fissi lordi | Contributi agli investimenti | Trasferimenti in conto capitale | Altre spese in conto capitale | Totale SPESE IN CONTO CAPITALE | Acquisizioni di attività finanziarie | Concessione crediti di breve termine | Concessione crediti di medio-lungo termine | Altre spese per incremento di attività finanziarie | Totale SPESE PER INCREMENTO DI ATTIVITA' FINANZIARIE |
|-----------------------------------------------------------------------------------------|----------------------------------------------|--------------------------|------------------------------|---------------------------------|-------------------------------|--------------------------------|--------------------------------------|--------------------------------------|--------------------------------------------|----------------------------------------------------|------------------------------------------------------|
|                                                                                         | 201                                          | 202                      | 203                          | 204                             | 205                           | 200                            | 301                                  | 302                                  | 303                                        | 304                                                | 300                                                  |
| <b>TOTALE MISSIONE 1 - Servizi istituzionali e generali e di gestione</b>               | 0,00                                         | 173.500,00               | 24.000,00                    | 0,00                            | 10.000,00                     | 207.500,00                     | 0,00                                 | 0,00                                 | 0,00                                       | 0,00                                               | 0,00                                                 |
| <b>TOTALE MISSIONE 3 - Ordine pubblico e sicurezza</b>                                  | 0,00                                         | 40.000,00                | 0,00                         | 0,00                            | 0,00                          | 40.000,00                      | 0,00                                 | 0,00                                 | 0,00                                       | 0,00                                               | 0,00                                                 |
| <b>TOTALE MISSIONE 4 - Istruzione e diritto allo studio</b>                             | 0,00                                         | 10.000,00                | 0,00                         | 0,00                            | 0,00                          | 10.000,00                      | 0,00                                 | 0,00                                 | 0,00                                       | 0,00                                               | 0,00                                                 |
| <b>TOTALE MISSIONE 5 - Tutela e valorizzazione dei beni e attività culturali</b>        | 0,00                                         | 60.000,00                | 0,00                         | 0,00                            | 0,00                          | 60.000,00                      | 0,00                                 | 0,00                                 | 0,00                                       | 0,00                                               | 0,00                                                 |
| <b>TOTALE MISSIONE 6 - Politiche giovanili, sport e tempo libero</b>                    | 0,00                                         | 1.105.000,00             | 0,00                         | 0,00                            | 0,00                          | 1.105.000,00                   | 0,00                                 | 0,00                                 | 0,00                                       | 0,00                                               | 0,00                                                 |
| <b>TOTALE MISSIONE 8 - Assetto del territorio ed edilizia abitativa</b>                 | 0,00                                         | 0,00                     | 0,00                         | 0,00                            | 0,00                          | 0,00                           | 0,00                                 | 0,00                                 | 0,00                                       | 0,00                                               | 0,00                                                 |
| <b>TOTALE MISSIONE 9 - Sviluppo sostenibile e tutela del territorio e dell'ambiente</b> | 0,00                                         | 370.000,00               | 0,00                         | 0,00                            | 0,00                          | 370.000,00                     | 0,00                                 | 0,00                                 | 0,00                                       | 0,00                                               | 0,00                                                 |
| <b>TOTALE MISSIONE 10 - Trasporti e diritto alla mobilità</b>                           | 0,00                                         | 1.115.000,00             | 0,00                         | 0,00                            | 300.000,00                    | 1.415.000,00                   | 0,00                                 | 0,00                                 | 0,00                                       | 0,00                                               | 0,00                                                 |
| <b>TOTALE MISSIONE 12 - Diritti sociali, politiche sociali e famiglia</b>               | 0,00                                         | 5.000,00                 | 0,00                         | 0,00                            | 0,00                          | 5.000,00                       | 0,00                                 | 0,00                                 | 0,00                                       | 0,00                                               | 0,00                                                 |
| <b>TOTALE MISSIONE 13 - Tutela della salute</b>                                         | 0,00                                         | 350.000,00               | 0,00                         | 0,00                            | 0,00                          | 350.000,00                     | 0,00                                 | 0,00                                 | 0,00                                       | 0,00                                               | 0,00                                                 |
| <b>TOTALE MISSIONE 14 - Sviluppo economico e competitività</b>                          | 0,00                                         | 5.000,00                 | 0,00                         | 0,00                            | 0,00                          | 5.000,00                       | 0,00                                 | 0,00                                 | 0,00                                       | 0,00                                               | 0,00                                                 |
| <b>TOTALE GENERALE DELLE SPESE</b>                                                      | 0,00                                         | 3.233.500,00             | 24.000,00                    | 0,00                            | 310.000,00                    | 3.567.500,00                   | 0,00                                 | 0,00                                 | 0,00                                       | 0,00                                               | 0,00                                                 |



## LIMITE D'INDEBITAMENTO

L'ammontare dei prestiti previsti per il finanziamento di spese in conto capitale risulta compatibile per gli anni 2020, 2021 e 2022 con il limite della capacità di indebitamento previsto dall'articolo 204 del TUEL. e nel rispetto dell'art.203 del TUEL.

La previsione di spesa per gli interessi passivi e oneri finanziari diversi, rispettivamente pari a euro 29.473 per il 2020, 35.030 per il 2021 e 41.758 per il 2022, è congrua sulla base del riepilogo predisposto dal responsabile del servizio finanziario degli altri prestiti contratti a tutt'oggi e rientra nel limite di indebitamento previsto dall'articolo 204 del TUEL come calcolato nel precedente prospetto.

| PROSPETTO DIMOSTRATIVO DEL RISPETTO DEI VINCOLI DI INDEBITAMENTO DEGLI ENTI LOCALI                                                                                                           |     |                         |                         |                         |
|----------------------------------------------------------------------------------------------------------------------------------------------------------------------------------------------|-----|-------------------------|-------------------------|-------------------------|
| ENTRATE RELATIVE AI PRIMI TRE TITOLI DELLE ENTRATE<br>(rendiconto penultimo anno precedente quello in cui viene prevista l'assunzione dei mutui), ex art. 204, c. 1 del D.L.gs. N. 267/20200 |     | COMPETENZA<br>ANNO 2020 | COMPETENZA<br>ANNO 2021 | COMPETENZA<br>ANNO 2022 |
| 1) Entrate correnti di natura tributaria, contributiva e perequativa (Titolo I)                                                                                                              | (+) | 8.346.117,28            | 6.420.700,00            | 6.500.000,00            |
| 2) Trasferimenti correnti (Titolo II)                                                                                                                                                        | (+) | 518.331,05              | 266.689,75              | 187.638,00              |
| 3) Entrate extratributarie (Titolo III)                                                                                                                                                      | (+) | 2.225.865,52            | 1.750.512,00            | 1.705.662,00            |
| <b>TOTALE ENTRATE PRIMI TRE TITOLI</b>                                                                                                                                                       |     | <b>11.090.313,85</b>    | <b>8.437.901,75</b>     | <b>8.393.300,00</b>     |
| SPESA ANNUALE PER RATE MUTUI/OBBLIGAZIONI                                                                                                                                                    |     |                         |                         |                         |
| Livello massimo di spesa annuale (1):                                                                                                                                                        | (+) | 1.109.031,39            | 843.790,18              | 839.330,00              |
| Ammontare interessi per mutui, prestiti obbligazionari, aperture di credito e garanzie di cui all'articolo 207 del TUEL autorizzati fino al                                                  | (-) | 29.473,00               | 35.030,00               | 41.758,00               |
| Ammontare interessi per mutui, prestiti obbligazionari, aperture di credito e garanzie di cui all'articolo 207 del TUEL autorizzati nell'esercizio in corso                                  | (-) | 0,00                    | 0,00                    | 0,00                    |
| Contributi erariali in c/interessi su mutui                                                                                                                                                  | (+) | 0,00                    | 0,00                    | 0,00                    |
| Ammontare interessi riguardanti debiti espressamente esclusi dai limiti di                                                                                                                   | (+) | 0,00                    | 0,00                    | 0,00                    |
| Ammontare disponibile per nuovi interessi                                                                                                                                                    |     | 1.079.558,39            | 808.760,18              | 797.572,00              |
| TOTALE DEBITO CONTRATTO                                                                                                                                                                      |     |                         |                         |                         |
| Debito contratto al 31/12/esercizio precedente                                                                                                                                               | (+) | 1.865.433,33            | 1.988.733,63            | 2.808.958,63            |
| Debito autorizzato nell'esercizio in corso                                                                                                                                                   | (+) | 495.000,00              | 1.150.000,00            | 100.000,00              |
| <b>TOTALE DEBITO DELL'ENTE</b>                                                                                                                                                               |     | <b>2.360.433,33</b>     | <b>3.138.733,63</b>     | <b>2.908.958,63</b>     |
| DEBITO POTENZIALE                                                                                                                                                                            |     |                         |                         |                         |
| Garanzie principali o sussidiarie prestate dall'Ente a favore di altre Amministrazioni pubbliche e di altri soggetti                                                                         |     | 0,00                    | 0,00                    | 0,00                    |
| di cui, garanzie per le quali è stato costituito accantonamento                                                                                                                              |     | 0,00                    | 0,00                    | 0,00                    |
| Garanzie che concorrono al limite di indebitamento                                                                                                                                           |     | 0,00                    | 0,00                    | 0,00                    |

(1) Per gli enti locali l'importo annuale degli interessi sommato a quello dei mutui precedentemente contratti, a quello dei prestiti obbligazionari precedentemente emessi, a quello delle aperture di credito stipulate ed a quello derivante da garanzie prestate ai sensi dell'articolo 207, al netto dei contributi statali e regionali in conto interessi, non supera il 12 per cento, per l'anno 2011, l'8 per cento, per gli anni dal 2012 al 2014, e il 10 per cento, a decorrere dall'anno 2015, delle entrate relative ai primi tre titoli del rendiconto del penultimo anno precedente quello in cui viene prevista l'assunzione dei mutui. Per gli enti locali di nuova istituzione si fa riferimento, per i primi due anni, ai corrispondenti dati finanziari del bilancio di previsione (art. 204, comma 1, del TUEL)

(2) Con riferimento anche ai finanziamenti imputati contabilmente agli esercizi successivi

**Interventi per spese d'investimenti finanziati da debito e con le risorse disponibili**

| Capitolo      | Art. | Descrizione                                                                                                                   | Tit. NO | Tip. Mis. | Cat. Prm. | 2020                | 2021                | 2022                |
|---------------|------|-------------------------------------------------------------------------------------------------------------------------------|---------|-----------|-----------|---------------------|---------------------|---------------------|
| 20130         | 0    | ACQUISTO MOBILI, ARREDI E ATTREZZATURE PER UFFICI                                                                             | 2       | 1         | 3         | 7.000,00            | 2.000,00            | 5.000,00            |
| 20231         | 0    | RINNOVO ATTREZZATURE INFORMATICHE PER UFFICI                                                                                  | 2       | 1         | 8         | 8.000,00            | 4.000,00            | 6.000,00            |
| 20235         | 0    | SPESE PER SISTEMA INFORMATICO COMUNALE: ACQUISTO SOFTWARE PER UFFICI                                                          | 2       | 1         | 8         | 7.000,00            | 3.000,00            | 5.000,00            |
| 20252         | 0    | RISTRUTTURAZIONE EDIFICI PUBBLICI - SPESE PER INCARICHI DI PROGETTAZIONE                                                      | 2       | 1         | 6         | 8.500,00            | 0,00                | 0,00                |
| 20255         | 0    | RISTRUTTURAZIONE EDIFICI PUBBLICI                                                                                             | 2       | 1         | 6         | 90.000,00           | 40.000,00           | 0,00                |
| 20260         | 0    | MIGLIORAMENTO SISMICO DELL'EDIFICIO ADIBITO A SEDE COMUNALE                                                                   | 2       | 1         | 6         | 50.000,00           | 870.000,00          | 50.000,00           |
| 20280         | 0    | TRASFERIMENTO UNIONE PER INVESTIMENTI                                                                                         | 2       | 1         | 3         | 24.000,00           | 16.500,00           | 16.500,00           |
| 20300         | 0    | INVESTIMENTI PER L'ORDINE E LA SICUREZZA PUBBLICA: SISTEMA DI VIDEOSORVEGLIANZA                                               | 2       | 3         | 2         | 40.000,00           | 40.000,00           | 0,00                |
| 20410         | 0    | LAVORI DI RISTRUTTURAZIONE, MANUTENZIONE STRAORDINARIA E ADEGUAMENTO SCUOLA MATERNA                                           | 2       | 4         | 1         | 0,00                | 390.000,00          | 0,00                |
| 20481         | 0    | MANUTENZIONE STRAORDINARIA EDILIZIA SCOLASTICA                                                                                | 2       | 4         | 2         | 0,00                | 0,00                | 354.000,00          |
| 20510         | 0    | ACQUISTO ATTREZZ. ARREDI SERVIZI ASSISTENZA SCOLASTICA, TRASPORTO, REFEZIONE E ALTRI SERVIZI DI ISTRUZIONE PUBBLICA           | 2       | 4         | 1         | 10.000,00           | 3.000,00            | 8.000,00            |
| 20519         | 0    | RECUPERO IMMOBILE "EX FALEGNAMERIA" ADIACENTE ALLA ROCCA RANGONI                                                              | 2       | 5         | 1         | 0,00                | 350.000,00          | 0,00                |
| 20520         | 0    | REALIZZAZIONE "ACCADEMIA DEL GUSTO" PRESSO I LOCALI EX CRV                                                                    | 2       | 5         | 1         | 0,00                | 0,00                | 170.000,00          |
| 20521         | 0    | RISTRUTTURAZIONE EDIFICIO DA ADIBIRE AD ARCHIVIO MUSEALE                                                                      | 2       | 5         | 1         | 0,00                | 0,00                | 160.000,00          |
| 20522         | 0    | REALIZZAZIONE MUSEO "CASA DEI BURATTINI E DEL LUNA PARK"                                                                      | 2       | 5         | 2         | 0,00                | 60.000,00           | 0,00                |
| 20524         | 0    | MANUTENZIONE STRAORDINARIA E RISTRUTTURAZIONE BIBLIOTECA COMUNALE                                                             | 2       | 5         | 1         | 60.000,00           | 0,00                | 0,00                |
| 20551         | 0    | ACQUISTO ATTREZZATURE TECNICHE IMPIANTI E MACCHINARI PER IMPIANTI SPORTIVI                                                    | 2       | 6         | 1         | 5.000,00            | 0,00                | 0,00                |
| 20556         | 0    | MANUTENZIONE STRAORDINARIA IMPIANTI SPORTIVI                                                                                  | 2       | 6         | 1         | 0,00                | 100.000,00          | 150.000,00          |
| 20558         | 0    | REALIZZAZIONE NUOVA STRUTTURA POLIVALENTE PRESSO IL CENTRO SPORTIVO 1° MAGGIO                                                 | 2       | 6         | 1         | 1.100.000,00        | 0,00                | 0,00                |
| 20626         | 0    | INTERVENTI DI RIQUALIFICAZIONE ENERGETICA DEGLI IMPIANTI DI ILLUMINAZIONE PUBBLICA                                            | 2       | 10        | 5         | 100.000,00          | 400.000,00          | 0,00                |
| 20633         | 0    | RIMBORSO ONERI DI URBANIZZAZIONE SU PERMESSI DI COSTRUZIONE                                                                   | 2       | 1         | 6         | 10.000,00           | 2.500,00            | 3.800,00            |
| 20634         | 0    | ACQUISTO ATTREZZATURE TECNICHE                                                                                                | 2       | 1         | 6         | 3.000,00            | 2.000,00            | 3.000,00            |
| 20725         | 0    | LAVORI RIQUALIFICAZIONE E MANUT. STRAORDINARIA VERDE                                                                          | 2       | 9         | 2         | 370.000,00          | 180.000,00          | 155.000,00          |
| 20751         | 5000 | FONDO PLURIENNALE VINCOLATO - REALIZZAZIONE, RIQUALIFICAZIONE E MANUTENZIONE STRAORDINARIA STRADE PARCHEGGI E ARREDO STRADALE | 2       | 10        | 5         | 300.000,00          | 0,00                | 0,00                |
| 20751         | 0    | REALIZZAZIONE, RIQUALIFICAZIONE E MANUTENZIONE STRAORDINARIA STRADE PARCHEGGI E ARREDO STRADALE                               | 2       | 10        | 5         | 370.000,00          | 750.000,00          | 300.000,00          |
| 20752         | 0    | OPERE PER LA VIABILITA' SOSTENIBILE (PISTE CICLABILI, MARCIAPIEDI)                                                            | 2       | 10        | 5         | 615.000,00          | 50.000,00           | 0,00                |
| 20754         | 0    | MANUT. STRAORD. IMPIANTI SEMAFORICI E ATTRAVERSAMENTI PEDONALI                                                                | 2       | 10        | 5         | 30.000,00           | 40.000,00           | 0,00                |
| 20802         | 0    | ACQUISTO ATTREZZATURE FARMACIA COMUNALE                                                                                       | 2       | 14        | 4         | 5.000,00            | 3.000,00            | 3.000,00            |
| 20819         | 10   | RIACQUISTO LOCULI                                                                                                             | 2       | 12        | 9         | 5.000,00            | 2.000,00            | 2.000,00            |
| 20821         | 0    | LAVORI DI RISTRUTTURAZIONE CIMITERO CAPLUOGO                                                                                  | 2       | 12        | 9         | 0,00                | 100.000,00          | 50.000,00           |
| 20829         | 0    | REALIZZAZIONE NUOVO CANILE COMUNALE                                                                                           | 2       | 13        | 7         | 350.000,00          | 0,00                | 0,00                |
| 20831         | 0    | RIQUALIFICAZIONE IMMOBILE EX RINASCITA SAN VITO                                                                               | 2       | 14        | 4         | 0,00                | 0,00                | 425.000,00          |
| <b>TOTALI</b> |      |                                                                                                                               |         |           |           | <b>3.567.500,00</b> | <b>3.408.000,00</b> | <b>1.866.300,00</b> |

## ELENCO DELLE GARANZIE PRINCIPALI E SUSSIDIARIE

Ad oggi risulta rilasciata una garanzia sussidiaria a prestata dall'Ente a garanzia della quota parte di un mutuo ordinario contratto nell'esercizio 2019 dall'Unione Terre di Castelli per finanziare parte dei lavori di realizzazione del nuovo polo della sicurezza.

La garanzia è stata approvata dal Consiglio Comunale con deliberazione n. 42 del 29.07.2019.

Con tale provvedimento il Comune di Spilamberto ha assunto l'impegno a subentrare in tutte le obbligazioni esistenti in capo all'Unione nei confronti dell'Istituto mutuante, in caso di inadempimento del garantito, limitatamente all'importo di €. 166.351,24.

## STRUMENTI FINANZIARI DERIVATI

**Gli oneri e gli impegni finanziari stimati e stanziati in bilancio, derivanti da contratti relativi a strumenti finanziari derivati o da contratti di finanziamento che includono una componente derivata;**

Non sono stati attivati contratti relativi a strumenti di finanza derivata.

## ELENCO DEI PROPRI ENTI ED ORGANISMI STRUMENTALI

Gli enti strumentali partecipati del Comune di Spilamberto sono i seguenti:

| Denominazione                                | Tipologia ai sensi art. 3 D. Lgs n. 118/2011     | % Partecipazione |
|----------------------------------------------|--------------------------------------------------|------------------|
| Fondazione Democenter Sipe                   | M – Sviluppo economico e competitività           | 0,5130%          |
| A.S.P. "G. Gasparini"                        | K- Diritti sociali, politiche sociali e famiglia | 7,05%            |
| Consorzio Attività Produttive Aree e Servizi | G – Assetto del territorio ed edilizia abitativa | 2,97%            |
| ACER MODENA                                  | G – Assetto del territorio ed edilizia abitativa | 1,42%            |

I relativi bilanci consuntivi sono consultabili nel proprio sito internet fermo restando quanto previsto per gli enti locali dall'articolo 172, comma 1, lettera a) del decreto legislativo 18 agosto 2000, n. 267.

## ELENCO PARTECIPAZIONI

Elenco delle partecipazioni possedute con l'indicazione della relativa quota percentuale

Attualmente il Comune possiede le seguenti partecipazioni dirette:

| SOCIETA' DI CAPITALI PARTECIPATE DIRETTAMENTE | QUOTA DI PARTECIPAZIONE |
|-----------------------------------------------|-------------------------|
| Amo Spa                                       | 0,399%                  |
| Seta Spa                                      | 0,098%                  |
| Lepida S.C.p.a                                | 0,0014%                 |
| Banca Popolare Etica Spa                      | 0,0009%                 |

## INDICATORI DI BILANCIO

L'articolo 18-bis del decreto legislativo n. 118 del 2011 prevede che le Regioni, gli enti locali e i loro enti ed organismi strumentali, adottino un sistema di indicatori semplici, denominato "Piano degli indicatori e dei risultati attesi di bilancio" misurabili e riferiti ai programmi e agli altri aggregati del bilancio, costruiti secondo criteri e metodologie comuni.

In attuazione di detto articolo, è stato emanato per gli enti locali il decreto del Ministero dell'interno del 22 dicembre 2015.

In rapporto dal dettato normativo evidenziato è stato redatto il Piano degli indicatori per l'Ente come strumento di programmazione da approvare con il bilancio di previsione 2020/2022.

**PIANO DEGLI INDICATORI DI BILANCIO** Bilancio di Previsione esercizi 2020,2021 e 2022

Indicatori Sintetic

| TIPOLOGIA INDICATORE |                                                                                            | DESCRIZIONE                                                                                                                                                                                                                                                                                                                                                      | VALORE INDICATORE (indicare tante colonne quanti sono gli esercizi considerati nel bilancio di previsione) (dati percentuali) |         |         |
|----------------------|--------------------------------------------------------------------------------------------|------------------------------------------------------------------------------------------------------------------------------------------------------------------------------------------------------------------------------------------------------------------------------------------------------------------------------------------------------------------|-------------------------------------------------------------------------------------------------------------------------------|---------|---------|
|                      |                                                                                            |                                                                                                                                                                                                                                                                                                                                                                  | 2020                                                                                                                          | 2021    | 2022    |
| <b>1</b>             | <b>Rigidità strutturale di bilancio</b>                                                    |                                                                                                                                                                                                                                                                                                                                                                  |                                                                                                                               |         |         |
| 1.1                  | Incidenza spese rigide (disavanzo, personale e debito) su entrate correnti                 | [Disavanzo iscritto in spesa + Stanziamenti competenza (Macroaggregati 1.1 "Redditi di lavoro dipendente" + 1.7 "Interessi passivi" + Titolo 4 "Rimborso prestiti" + "IRAP" [pdc U.1.02.01.01] – FPV entrata concernente il Macroaggregato 1.1 + FPV spesa concernente il Macroaggregato 1.1)] / (Stanziamenti di competenza dei primi tre titoli delle Entrate) | 26,95%                                                                                                                        | 26,54%  | 26,81%  |
| <b>2</b>             | <b>Entrate correnti</b>                                                                    |                                                                                                                                                                                                                                                                                                                                                                  |                                                                                                                               |         |         |
| 2.1                  | Indicatore di realizzazione delle previsioni di competenza concernenti le entrate correnti | Media accertamenti primi tre titoli di entrata nei tre esercizi precedenti / Stanziamenti di competenza dei primi tre titoli delle "Entrate correnti" (4)                                                                                                                                                                                                        | 120,39%                                                                                                                       | 120,77% | 121,13% |
| 2.2                  | Indicatore di realizzazione delle previsioni di cassa corrente                             | Media incassi primi tre titoli di entrata nei tre esercizi precedenti / Stanziamenti di cassa dei primi tre titoli delle "Entrate correnti" (4)                                                                                                                                                                                                                  | 122,30%                                                                                                                       |         |         |
| 2.3                  | Indicatore di realizzazione delle previsioni di competenza concernenti le entrate proprie  | Media accertamenti nei tre esercizi precedenti (pdc E.1.01.00.00.000 "Tributi" – "Compartecipazioni di tributi" E.1.01.04.00.000 + E.3.00.00.00.000 "Entrate extratributarie") / Stanziamenti di competenza dei primi tre titoli delle "Entrate correnti" (4)                                                                                                    | 97,80%                                                                                                                        | 98,11%  | 98,41%  |
| 2.4                  | Indicatore di realizzazione delle previsioni di cassa concernenti le entrate proprie       | Media incassi nei tre esercizi precedenti (pdc E.1.01.00.00.000 "Tributi" – "Compartecipazioni di tributi" E.1.01.04.00.000 + E.3.00.00.00.000 "Entrate extratributarie") / Stanziamenti di cassa dei primi tre titoli delle "Entrate correnti" (4)                                                                                                              | 99,53%                                                                                                                        |         |         |

| TIPOLOGIA INDICATORE                   | DESCRIZIONE                                                                                                                                                                                                                                                                                                                                                                                                                              | VALORE INDICATORE (indicare tante colonne quanti sono gli esercizi considerati nel bilancio di previsione) (dati percentuali) |        |        |
|----------------------------------------|------------------------------------------------------------------------------------------------------------------------------------------------------------------------------------------------------------------------------------------------------------------------------------------------------------------------------------------------------------------------------------------------------------------------------------------|-------------------------------------------------------------------------------------------------------------------------------|--------|--------|
|                                        |                                                                                                                                                                                                                                                                                                                                                                                                                                          | 2020                                                                                                                          | 2021   | 2022   |
| <b>3 Spese di personale</b>            |                                                                                                                                                                                                                                                                                                                                                                                                                                          |                                                                                                                               |        |        |
| 3.1                                    | Incidenza spesa personale sulla spesa corrente (Indicatore di equilibrio economico-finanziario)<br><br>Stanziameti di competenza (Macroaggregato 1.1 + IRAP [pdc U.1.02.01.01] – FPV entrata concernente il Macroaggregato 1.1 + FPV spesa concernente il Macroaggregato 1.1) / Stanziameti competenza (Spesa corrente – FCDE corrente – FPV di entrata concernente il Macroaggregato 1.1 + FPV spesa concernente il Macroaggregato 1.1) | 22,63%                                                                                                                        | 23,17% | 23,24% |
| 3.2                                    | Incidenza del salario accessorio ed incentivante rispetto al totale della spesa di personale<br><br>Indica il peso delle componenti afferenti la contrattazione decentrata dell'ente rispetto al totale dei redditi da lavoro                                                                                                                                                                                                            | 14,62%                                                                                                                        | 12,22% | 12,22% |
| 3.3                                    | Incidenza della spesa di personale con forme di contratto flessibile<br><br>Indica come gli enti soddisfano le proprie esigenze di risorse umane, mixando le varie alternative contrattuali più rigide (personale dipendente) o meno rigide (forme di lavoro flessibile)                                                                                                                                                                 | 0,24%                                                                                                                         | 0,54%  | 0,43%  |
| 3.4                                    | Spesa di personale procapite (Indicatore di equilibrio dimensionale in valore assoluto)<br><br>Stanziameti di competenza (Macroaggregato 1.1 + IRAP [pdc 1.02.01.01] – FPV entrata concernente il Macroaggregato 1.1 + FPV spesa concernente il Macroaggregato 1.1) / popolazione residente (Popolazione al 1° gennaio dell'esercizio di riferimento o, se non disponibile, al 1° gennaio dell'ultimo anno disponibile)                  | 144,69                                                                                                                        | 144,31 | 144,31 |
| <b>4 Esternalizzazione dei servizi</b> |                                                                                                                                                                                                                                                                                                                                                                                                                                          |                                                                                                                               |        |        |
| 4.1                                    | Indicatore di esternalizzazione dei servizi<br><br>Stanziameti di competenza (pdc U.1.03.02.15.000 "Contratti di servizio pubblico" + pdc U.1.04.03.01.000 "Trasferimenti correnti a imprese controllate" + pdc U.1.04.03.02.000 "Trasferimenti correnti a altre imprese partecipate") al netto del relativo FPV di spesa / totale stanziamenti di competenza spese Titolo I al netto del FPV                                            | 1,86%                                                                                                                         | 1,79%  | 1,86%  |
| <b>5 Interessi passivi</b>             |                                                                                                                                                                                                                                                                                                                                                                                                                                          |                                                                                                                               |        |        |
| 5.1                                    | Incidenza degli interessi passivi sulle entrate correnti (che ne costituiscono la fonte di copertura)<br><br>Stanziameti di competenza Macroaggregato 1.7 "Interessi passivi" / Stanziameti di competenza primi tre titoli ("Entrate correnti")                                                                                                                                                                                          | 0,35%                                                                                                                         | 0,42%  | 0,50%  |



|     |                                                                                  |                                                                                                                                                                                                        |       |       |       |
|-----|----------------------------------------------------------------------------------|--------------------------------------------------------------------------------------------------------------------------------------------------------------------------------------------------------|-------|-------|-------|
| 5.2 | Incidenza degli interessi sulle anticipazioni sul totale degli interessi passivi | Stanziamenti di competenza voce del piano dei conti finanziario U.1.07.06.04.000 "Interessi passivi su anticipazioni di tesoreria" / Stanziamenti di competenza Macroaggregato 1.7 "Interessi passivi" | 0,00% | 0,00% | 0,00% |
| 5.3 | Incidenza degli interessi di mora sul totale degli interessi passivi             | Stanziamenti di competenza voce del piano dei conti finanziario U.1.07.06.02.000 -Interessi di mora- / Stanziamenti di competenza Macroaggregato 1.7 -Interessi passivi-                               | 0,00% | 0,00% | 0,00% |

| TIPOLOGIA INDICATORE  | DESCRIZIONE                                                                                       | VALORE INDICATORE (indicare tante colonne quanti sono gli esercizi considerati nel bilancio di previsione) (dati percentuali)                                                                                                                                                                                                                                                        |        |        |        |
|-----------------------|---------------------------------------------------------------------------------------------------|--------------------------------------------------------------------------------------------------------------------------------------------------------------------------------------------------------------------------------------------------------------------------------------------------------------------------------------------------------------------------------------|--------|--------|--------|
|                       |                                                                                                   | 2020                                                                                                                                                                                                                                                                                                                                                                                 | 2021   | 2022   |        |
| <b>6 Investimenti</b> |                                                                                                   |                                                                                                                                                                                                                                                                                                                                                                                      |        |        |        |
| 6.1                   | Incidenza investimenti su spesa corrente e in conto capitale                                      | Totale stanziamento di competenza Macroaggregati 2.2 + 2.3 al netto dei relativi FPV / Totale stanziamento di competenza titolo 1° e 2° della spesa al netto del FPV                                                                                                                                                                                                                 | 28,96% | 29,93% | 18,99% |
| 6.2                   | Investimenti diretti procapite (Indicatore di equilibrio dimensionale in valore assoluto)         | Stanziamenti di competenza per Macroaggregato 2.2 -Investimenti fissi lordi e acquisto di terreni- al netto del relativo FPV / popolazione residente (al 1° gennaio dell'esercizio di riferimento o, se non disponibile, al 1° gennaio dell'ultimo anno disponibile)                                                                                                                 | 251,46 | 263,55 | 143,56 |
| 6.3                   | Contributi agli investimenti procapite (Indicatore di equilibrio dimensionale in valore assoluto) | Stanziamenti di competenza Macroaggregato 2.3 Contributi agli investimenti al netto del relativo FPV / popolazione residente (al 1° gennaio dell'esercizio di riferimento o, se non disponibile, al 1° gennaio dell'ultimo anno disponibile)                                                                                                                                         | 1,87   | 1,28   | 1,28   |
| 6.4                   | Investimenti complessivi procapite (Indicatore di equilibrio dimensionale in valore assoluto)     | Totale stanziamenti di competenza per Macroaggregati 2.2 -Investimenti fissi lordi e acquisto di terreni- e 2.3 -Contributi agli investimenti- al netto dei relativi FPV / popolazione residente (al 1° gennaio dell'esercizio di riferimento o, se non disponibile, al 1° gennaio dell'ultimo anno disponibile)                                                                     | 253,32 | 264,83 | 144,84 |
| 6.5                   | Quota investimenti complessivi finanziati dal risparmio corrente                                  | Margine corrente di competenza / Stanziamenti di competenza (Macroaggregato 2.2 -Investimenti fissi lordi e acquisto di terreni- + Macroaggregato 2.3 -Contributi agli investimenti-) (10)                                                                                                                                                                                           | 0,00%  | 12,81% | 21,52% |
| 6.6                   | Quota investimenti complessivi finanziati dal saldo positivo delle partite finanziarie            | Saldo positivo di competenza delle partite finanziarie / Stanziamenti di competenza (Macroaggregato 2.2 -Investimenti fissi lordi e acquisto di terreni- + Macroaggregato 2.3 -Contributi agli investimenti-) (10)                                                                                                                                                                   | 0,00%  | 0,00%  | 0,00%  |
| 6.7                   | Quota investimenti complessivi finanziati da debito                                               | Stanziamenti di competenza (Titolo 6 -Accensione di prestiti- -Categoria 6.02.02 -Anticipazioni- - Categoria 6.03.03 -Accensione prestiti a seguito di escussione di garanzie- - Accensioni di prestiti da rinegoziazioni)/Stanziamenti di competenza (Macroaggregato 2.2 -Investimenti fissi lordi e acquisto di terreni- + Macroaggregato 2.3 -Contributi agli investimenti-) (10) | 15,20% | 37,03% | 5,37%  |

| TIPOLOGIA INDICATORE | DESCRIZIONE                                                                          | VALORE INDICATORE (indicare tante colonne quanti sono gli esercizi considerati nel bilancio di previsione) (dati percentuali)                                                                                                                                                                                                                                                                                                                                                                                                                                                                                                                                                                                                                                                                                               |        |        |        |
|----------------------|--------------------------------------------------------------------------------------|-----------------------------------------------------------------------------------------------------------------------------------------------------------------------------------------------------------------------------------------------------------------------------------------------------------------------------------------------------------------------------------------------------------------------------------------------------------------------------------------------------------------------------------------------------------------------------------------------------------------------------------------------------------------------------------------------------------------------------------------------------------------------------------------------------------------------------|--------|--------|--------|
|                      |                                                                                      | 2020                                                                                                                                                                                                                                                                                                                                                                                                                                                                                                                                                                                                                                                                                                                                                                                                                        | 2021   | 2022   |        |
| <b>7</b>             | <b>Debiti non finanziari</b>                                                         |                                                                                                                                                                                                                                                                                                                                                                                                                                                                                                                                                                                                                                                                                                                                                                                                                             |        |        |        |
| 7.1                  | Indicatore di smaltimento debiti commerciali                                         | Stanziamiento di cassa (Macroaggregati 1.3 -Acquisto di beni e servizi+ 2.2 - Investimenti fissi lordi e acquisto di terreni-) / stanziamenti di competenza e residui al netto dei relativi FPV (Macroaggregati 1.3 -Acquisto di beni e servizi+ 2.2 -Investimenti fissi lordi e acquisto di terreni-)                                                                                                                                                                                                                                                                                                                                                                                                                                                                                                                      | 80,96% |        |        |
| 7.2                  | Indicatore di smaltimento debiti verso altre amministrazioni pubbliche               | Stanziamiento di cassa [Trasferimenti correnti a Amministrazioni Pubbliche (U.1.04.01.00.000) + Trasferimenti di tributi (U.1.05.00.00.000) + Fondi perequativi (U.1.06.00.00.000) + Contributi agli investimenti a Amministrazioni pubbliche (U.2.03.01.00.000) + Altri trasferimenti in conto capitale (U.2.04.01.00.000 + U.2.04.11.00.000 + U.2.04.16.00.000 + U.2.04.21.00.000)] / stanziamenti di competenza e residui, al netto dei relativi FPV, dei [Trasferimenti correnti a Amministrazioni Pubbliche (U.1.04.01.00.000) + Trasferimenti di tributi (U.1.05.00.00.000) + Fondi perequativi (U.1.06.00.00.000) + Contributi agli investimenti a Amministrazioni pubbliche (U.2.03.01.00.000) + Altri trasferimenti in conto capitale (U.2.04.01.00.000 + U.2.04.11.00.000 + U.2.04.16.00.000 + U.2.04.21.00.000)] | 80,83% |        |        |
| <b>8</b>             | <b>Debiti finanziari</b>                                                             |                                                                                                                                                                                                                                                                                                                                                                                                                                                                                                                                                                                                                                                                                                                                                                                                                             |        |        |        |
| 8.1                  | Incidenza estinzioni debiti finanziari                                               | (Totale competenza Titolo 4 della spesa) / Debito da finanziamento al 31/12 dell'esercizio precedente (2)                                                                                                                                                                                                                                                                                                                                                                                                                                                                                                                                                                                                                                                                                                                   | 14,00% | 12,42% | 12,76% |
| 8.2                  | Sostenibilità debiti finanziari                                                      | Stanziamiento di competenza [1.7 -Interessi passivi- -Interessi di mora-(U.1.07.06.02.000) - -Interessi per anticipazioni prestiti-(U.1.07.06.04.000)] + Titolo 4 della spesa – [Entrate categoria 4.02.06.00.000 -Contributi agli investimenti direttamente destinati al rimborso dei prestiti da amministrazioni pubbliche- + -Trasferimenti in conto capitale per assunzione di debiti dell'amministrazione da parte di amministrazioni pubbliche- (E.4.03.01.00.000) + -Trasferimenti in conto capitale da parte di amministrazioni pubbliche per cancellazione di debiti dell'amministrazione- (E.4.03.04.00.000)] / Stanziamenti competenza titoli 1, 2 e 3 delle entrate                                                                                                                                             | 4,78%  | 4,36%  | 4,56%  |
| 8.3                  | Indebitamento procapite (in valore assoluto)                                         | Debito di finanziamento al 31/12 (2) / popolazione residente (al 1° gennaio dell'esercizio di riferimento o, se non disponibile, al 1° gennaio dell'ultimo anno disponibile)                                                                                                                                                                                                                                                                                                                                                                                                                                                                                                                                                                                                                                                | 206,49 | 176,36 | 145,07 |
| <b>9</b>             | <b>Composizione avanzo di amministrazione presunto dell'esercizio precedente (5)</b> |                                                                                                                                                                                                                                                                                                                                                                                                                                                                                                                                                                                                                                                                                                                                                                                                                             |        |        |        |
| 9.1                  | Incidenza quota libera di parte corrente nell'avanzo presunto                        | Quota libera di parte corrente dell'avanzo presunto/Avanzo di amministrazione presunto (6)                                                                                                                                                                                                                                                                                                                                                                                                                                                                                                                                                                                                                                                                                                                                  | 24,73% |        |        |

| TIPOLOGIA INDICATORE | DESCRIZIONE                                                            | VALORE INDICATORE (indicare tante colonne quanti sono gli esercizi considerati nel bilancio di previsione) (dati percentuali)                                                                                                                                                                                                                                                                                                                                   |        |         |         |
|----------------------|------------------------------------------------------------------------|-----------------------------------------------------------------------------------------------------------------------------------------------------------------------------------------------------------------------------------------------------------------------------------------------------------------------------------------------------------------------------------------------------------------------------------------------------------------|--------|---------|---------|
|                      |                                                                        | 2020                                                                                                                                                                                                                                                                                                                                                                                                                                                            | 2021   | 2022    |         |
| 9.2                  | Incidenza quota libera in c/capitale nell'avanzo presunto              | Quota libera in conto capitale dell'avanzo presunto/Avanzo di amministrazione presunto (7)                                                                                                                                                                                                                                                                                                                                                                      | 2,01%  |         |         |
| 9.3                  | Incidenza quota accantonata nell'avanzo presunto                       | Quota accantonata dell'avanzo presunto/Avanzo di amministrazione presunto (8)                                                                                                                                                                                                                                                                                                                                                                                   | 33,86% |         |         |
| 9.4                  | Incidenza quota vincolata nell'avanzo presunto                         | Quota vincolata dell'avanzo presunto/Avanzo di amministrazione presunto (9)                                                                                                                                                                                                                                                                                                                                                                                     | 39,40% |         |         |
| <b>10</b>            | <b>Disavanzo di amministrazione presunto dell'esercizio precedente</b> |                                                                                                                                                                                                                                                                                                                                                                                                                                                                 |        |         |         |
| 10.1                 | Quota disavanzo che si prevede di ripianare nell'esercizio             | Disavanzo iscritto in spesa del bilancio di previsione / Totale disavanzo di amministrazione di cui alla lettera E dell'allegato riguardante il risultato di amministrazione presunto (3)                                                                                                                                                                                                                                                                       |        |         |         |
| 10.2                 | Sostenibilità patrimoniale del disavanzo presunto                      | Totale disavanzo di amministrazione di cui alla lettera E dell'allegato riguardante il risultato di amministrazione presunto (3) / Patrimonio netto (1)                                                                                                                                                                                                                                                                                                         |        |         |         |
| 10.3                 | Sostenibilità disavanzo a carico dell'esercizio                        | Disavanzo iscritto in spesa del bilancio di previsione / Competenza dei titoli 1, 2 e 3 delle entrate                                                                                                                                                                                                                                                                                                                                                           | 0,00%  | 0,00%   | 0,00%   |
| <b>11</b>            | <b>Fondo pluriennale vincolato</b>                                     |                                                                                                                                                                                                                                                                                                                                                                                                                                                                 |        |         |         |
| 11.1                 | Utilizzo del FPV                                                       | (Fondo pluriennale vincolato corrente e capitale iscritto in entrata del bilancio - Quota del fondo pluriennale vincolato non destinata ad essere utilizzata nel corso dell'esercizio e rinviata agli esercizi successivi) / Fondo pluriennale vincolato corrente e capitale iscritto in entrata nel bilancio<br><br><i>(Per il FPV riferirsi ai valori riportati nell'allegato del bilancio di previsione concernente il FPV, totale delle colonne a) e c)</i> | 0,00%  | 100,00% | 100,00% |
| <b>12</b>            | <b>Partite di giro e conto terzi</b>                                   |                                                                                                                                                                                                                                                                                                                                                                                                                                                                 |        |         |         |
| 12.1                 | Incidenza partite di giro e conto terzi in entrata                     | Totale stanziamenti di competenza per Entrate per conto terzi e partite di giro / Totale stanziamenti primi tre titoli delle entrate<br><br><i>(al netto delle operazioni riguardanti la gestione della cassa vincolata)</i>                                                                                                                                                                                                                                    | 23,20% | 23,27%  | 23,34%  |
| 12.2                 | Incidenza partite di giro e conto terzi in uscita                      | Totale stanziamenti di competenza per Uscite per conto terzi e partite di giro / Totale stanziamenti di competenza del titolo I della spesa<br><br><i>(al netto delle operazioni riguardanti la gestione della cassa vincolata)</i>                                                                                                                                                                                                                             | 23,79% | 23,82%  | 23,91%  |

(1) Il Patrimonio netto è pari alla Lettera A) dell'ultimo stato patrimoniale passivo disponibile. In caso di Patrimonio netto negativo, l'indicatore non si calcola e si segnala che l'ente ha il patrimonio netto negativo. L'indicatore è elaborato a partire dal 2018, salvo per gli enti che hanno partecipato alla sperimentazione che lo elaborano a decorrere dal 2016. Gli enti locali (2) Il debito di finanziamento è pari alla Lettera D1 dell'ultimo stato patrimoniale passivo disponibile. L'indicatore è elaborato a partire dal 2018, salvo che per gli enti che hanno partecipato alla sperimentazione che lo elaborano a decorrere dal 2016. Gli enti locali delle Autonomie speciali che adottano il DLgs 118/2011 dal 2016 e gli enti locali con popolazione inferiore a 5.000 abitanti elaborano l'indicatore a decorrere dal 2019.

(3) Indicatore da elaborare solo se la voce E dell'allegato a) al bilancio di previsione è negativo. Il disavanzo di amministrazione è pari all'importo della voce E. Ai fini dell'elaborazione dell'indicatore, non si considera il disavanzo tecnico di cui all'articolo 3, comma 13, del DLgs 118/2011.

(4) La media dei tre esercizi precedenti è riferita agli ultimi tre consuntivi approvati o in caso di mancata approvazione degli ultimi consuntivi, ai dati di preconsuntivo. In caso di esercizio provvisorio è possibile fare riferimento ai dati di preconsuntivo dell'esercizio precedente. Per gli enti che non sono rientrati nel periodo di sperimentazione, nel 2016 sostituire la media con gli accertamenti del 2015 (dati stimati o, se disponibili, di preconsuntivo). Nel 2017 sostituire la media triennale con quella biennale (per il 2016 fare riferimento a dati stimati o, se disponibili, di preconsuntivo). Gli enti locali delle Autonomie speciali che adottano il DLgs 118/2011 a decorrere dal 2016, elaborano l'indicatore a decorrere dal 2017.

(5) Da compilare solo se la voce E, dell'allegato al bilancio concernente il risultato di amministrazione presunto è positivo o pari a 0.

(6) La quota libera di parte corrente del risultato di amministrazione presunto è pari alla voce E riportata nell'allegato a) al bilancio di previsione. Il risultato di amministrazione presunto è pari alla lettera A riportata nell'allegato a) al bilancio di previsione.

(7) La quota libera in c/capitale del risultato di amministrazione presunto è pari alla voce D riportata nell'allegato a) al bilancio di previsione. Il risultato di amministrazione presunto è pari alla lettera A riportata nel predetto allegato a).

(8) La quota accantonata del risultato di amministrazione presunto è pari alla voce B riportata nell'allegato a) al bilancio di previsione. Il risultato di amministrazione presunto è pari alla lettera A riportata nel predetto allegato a).

(9) La quota vincolata del risultato di amministrazione presunto è pari alla voce C riportata nell'allegato a) al bilancio di previsione. Il risultato di amministrazione presunto è pari alla lettera A riportata nel predetto allegato a).

(10) Indicare al numeratore solo la quota del finanziamento destinata alla copertura di investimenti, e al denominatore escludere gli investimenti che, nell'esercizio, sono finanziati dal FPV.

## CONSIDERAZIONI CONCLUSIVE

Le previsioni di bilancio sono state formulate rispettando i principi contabili; si rilevano tuttavia alcune potenziali criticità che possono dar origine ad eventuali variazioni:

- Il Fondo di solidarietà comunale 2020 è stato quantificato sulla base di una stima che prevede una definizione invariata rispetto al 2019, in attesa che il Ministero dell'Interno comunichi le somme di effettiva spettanza;
- I trasferimenti all'Unione sono stati quantificati, sulla base delle informazioni fornite dal servizio finanziario e delle possibilità di spesa dell'Ente, con un incremento di circa 102.000 euro rispetto al 2019, per tenere conto delle maggiori spese relative alla riorganizzazione del servizio di polizia municipale, dell'incremento dei costi relativi ai servizi di accesso scolastico per i bambini disabili, degli oneri relativi al mutuo acceso nel 2019 per il finanziamento dei lavori di realizzazione del nuovo polo per la sicurezza e delle maggiori spese per la gestione dei servizi sociali.

Spilamberto, li 15.11.2019

Il Responsabile della Struttura Finanze  
Ragioneria e Bilancio

*Dott. Adriano Brighenti*