



Comune di Spilamberto

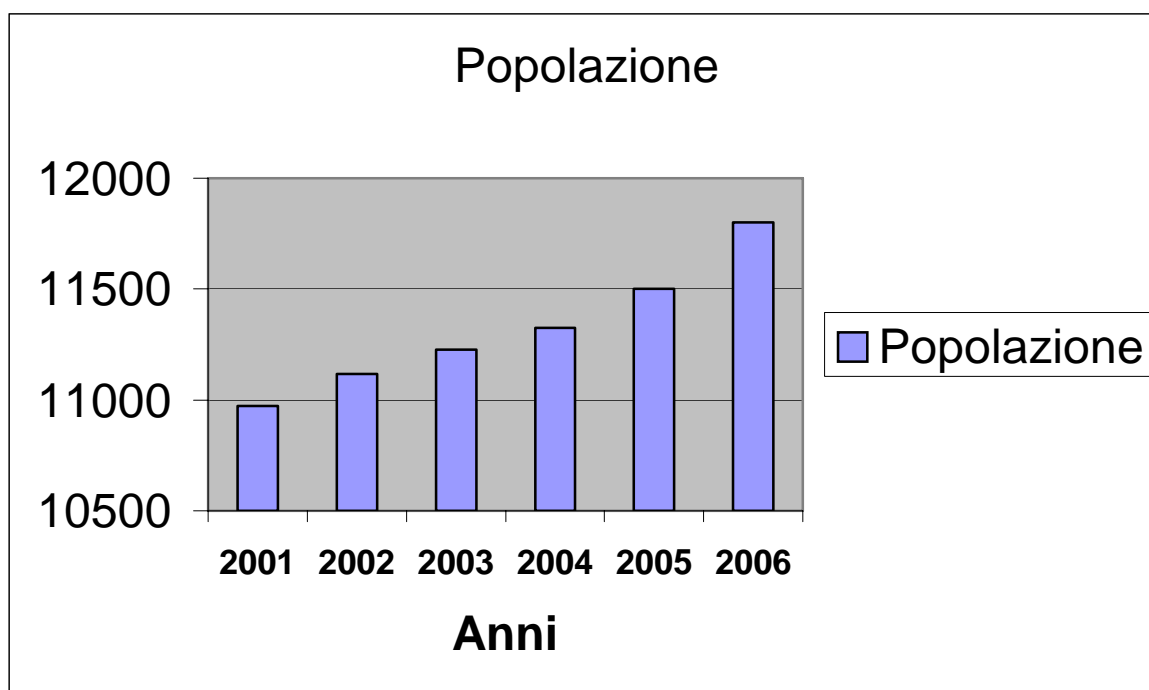
BILANCIO COMUNALE

ANNO 2006

Presentazione del Sindaco – Francesco Lamandini

POPOLAZIONE RESIDENTE

	2001	2002	2003	2004	2005	2006
Popolazione	10.973	11.118	11.228	11.376	11.500	11.800
Aumento popolazione in %	100	101,3	102,3	103,7	104,8	107,5
			100	101,3	102,4	105,9



ENTRATE

	2001	2002	2003	2004	2005	2006
	cons.	cons.	cons.	cons.	prev.	prev.
Titolo 1						
Entrate tributarie	3.717.000	5.355.272	6.251.721	6.026.257	6.445.000	<u>6.567.000</u>
*						
Titolo 2						
Trasferimenti	1.793.000	491.442	285.577	87.330	97.000	<u>91.000</u>
Titolo 3						
Entrate extra tributarie	1.799.000	1.946.758	1.612.582	1.491.058	1.517.000	<u>1.101.000</u>
**						
Totale 1-2-3	7.309.000	7.793.472	8.149.880	7.604.645	8.059.000	<u>7.759.000</u>
* <i>I.C.I.</i>		2.729.784	2.940.000	3.000.000	3.215.000	<u>3.265.000</u>
* <i>compart. I.R.P.E.F.</i>		1.174.000	1.647.000	1.350.000	1.270.000	<u>1.240.000</u>
* <i>TARSU</i>				1.018.000	1.227.000	<u>1.327.000</u>
** <i>Credito</i>		(98.741)	(124.800)	(0)	(0)	(0)
<i>impost.META</i>						

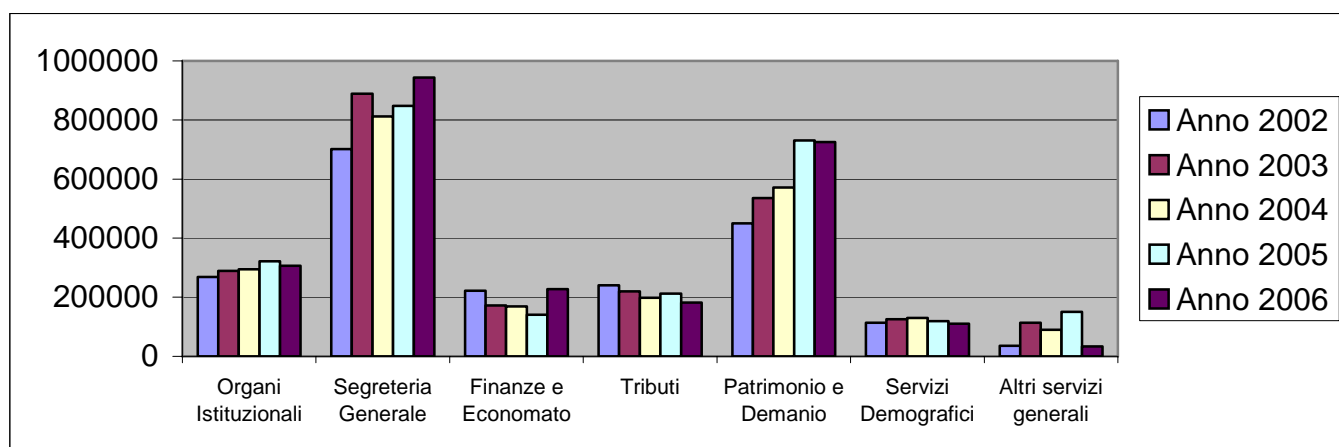
Titolo 4		1.147.414	3.007.607	3.724.559	6.385.000	<u>5.313.000</u>
Alienazioni						
<i>(Di cui urbanizzazioni)</i>		(989.000)	(695.000)	(1.430.000)	(1.400.000)	(1.300.000)
Titolo 5		0	1.361.000	2.176.000	2.570.000	<u>1.900.000</u>
Prestiti						
<i>(Titolo 6)</i>		(822.372)	(854.172)	(860.435)	(1.165.000)	<u>(1.110.000)</u>
<i>(Servizi per conto terzi)</i>						
TOTALE 4-5-6		1.969.786	5.222.779	6.760.994	10.120.000	<u>8.323.000</u>
TOTALE		9.763.000	13.372.000	14.590.203	18.403.000	<u>16.664.000</u>
GENERALE						

SPESE CORRENTI

Titolo 1	2001	2002	2003	2004	2005	2006
Uffici Comunali		2.030.217	2.344.604	2.264.009	2.523.000	<u>2.530.000</u>
			100	96,6	107,6	107,9
Polizia locale		306.419	343.106	349.234	323.000	<u>357.000</u>
			100	101,7	94,2	104,1
Scuola *		908.486	706.157 (476.000 a UTC)	785.664 (555.000 a UTC)	930.000 (703.000 a UTC)	<u>883.000</u> (703.000 a UTC)
			100	111,2	131,7	125,1
Cultura		410.482	426.614	399.424	382.000	<u>382.000</u>
			100	93,7	89,7	89,7
Sport		224.815	226.623	223.749	225.000	<u>240.000</u>
			100	98,7	99,6	106,2
Turismo		.000	.000	.000	58.000	<u>61.000</u>
Cult. + Tur.			100		101,4	108,9
Viabilità e trasporti		479.414	492.339	535.018	528.000	<u>561.000</u>
			100	108,7	107,3	114
Territorio e ambiente		1.702.233	1.875.423	1.938.589	1.929.000	<u>1.893.000</u>
			100	103,4	102,9	101,0
Sociale		1.299.311 (nido) (355.000 a UTC)	938.480 (180.000 nido) (585.000 a UTC)	987.870 (220.000 nido) (630.000 a UTC)	1.010.000 (240.000 nido) (630.000 UTC)	<u>1.092.000</u> (240.000 nido) (728.000 UTC)
			100	105,2	107,7	116,3
Economico		299.477	321.826	344.386	340.000	<u>321.000</u>
			100	107,2	109	100
Servizi produttivi		61.489	102.500	51.050	32.000	<u>10.000</u>
			100	50	31	9,8
TOTALE titolo 1	7.296.000	7.639.348	7.777.677	7.878.998	8.283.000	<u>8.331.000</u>
			100	101,3	106,5	107,1
TOTALE TITOLO 1 e rimborso annuale quota capitale	7.669.000	8.032.553	8.154.000	8.479.000	8.767.000	<u>8.693.000</u>
			100	104	107,5	106,6

SPESE CORRENTI - UFFICI COMUNALI

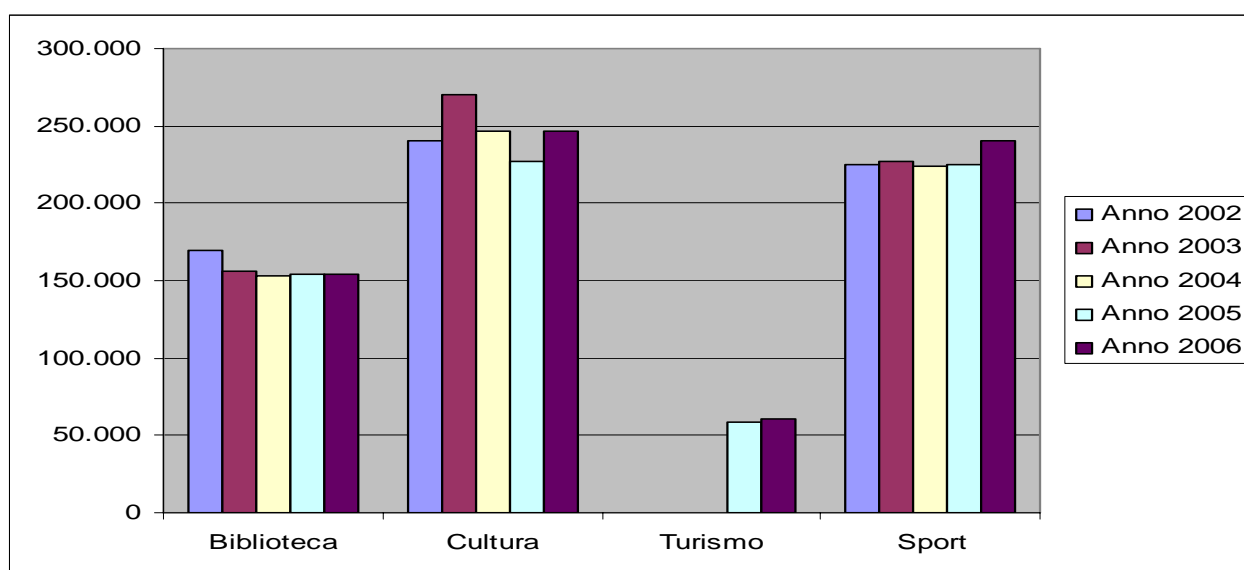
	2002	2003	2004	2005	2006
Organi istituzionali	268.176	288.831	294.905	321.000	306.000
		<i>100</i>	<i>102,1</i>	<i>111</i>	<i>105,9</i>
Segreteria generale	700.795	888.660	811.984	847.000	944.000
		<i>100</i>	<i>91,3</i>	<i>95,4</i>	<i>106,2</i>
Finanze e economato	221.829	172.466	168.824	141.000	227.000
		<i>100</i>	<i>97,7</i>	<i>83,4</i>	<i>134,3</i>
Tributi	239.945	219.325	197.524	212.000	182.000
		<i>100</i>	<i>90</i>	<i>96,8</i>	<i>83,1</i>
Patrimonio e demanio	450.365	535.596	570.987	731.000	725.000
		<i>100</i>	<i>106,5</i>	<i>136,5</i>	<i>135,3</i>
Servizi demografici	113.695	125.840	129.886	119.000	110.000
		<i>100</i>	<i>103,2</i>	<i>94,4</i>	<i>87,3</i>
Altri servizi generali	35.408	113.883	89.896	150.000	34.000
		<i>100</i>	<i>78,8</i>	<i>131,6</i>	<i>29,8</i>
TOTALE	2.100.217	2.344.604	2.264.009	2.450.098	2.530.000
		<i>100</i>	<i>96,6</i>	<i>107,6</i>	<i>107,9</i>



SPESE CORRENTI

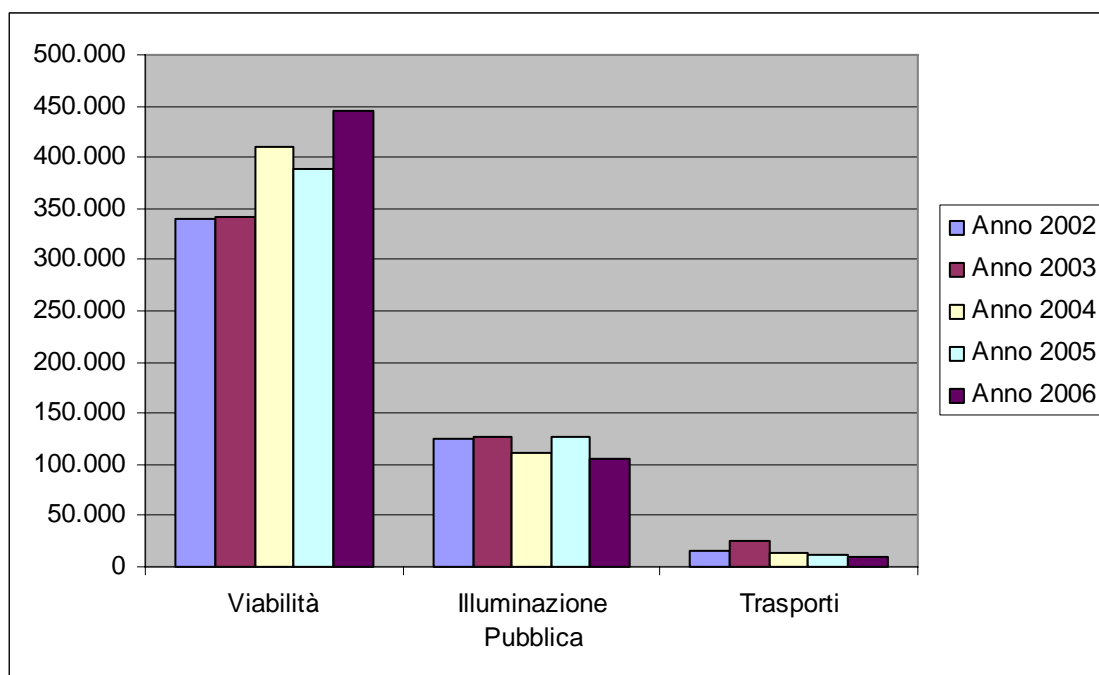
CULTURA – TURISMO - SPORT

	2002 cons.	2003 cons.	2004 cons.	2005 prev.	2006 prev.
Biblioteca	169.851	156.490	152.602	154.000	<u>154.000</u>
Cultura	240.631	270.124	246.821	227.000	<u>247.000</u>
TOTALE	410.482	426.614	399.424	382.000	<u>382.000</u>
		<i>100</i>	<i>93,7</i>	<i>89,7</i>	<i>89,7</i>
Turismo	.000	.000	.000	58.579	<u>61.000</u>
				100	104,3
TOTALE Biblioteca Cultura e Turismo	410.482	426.614	399.424	440.000	<u>443.000</u>
		<i>100</i>	<i>93,7</i>	<i>103,1</i>	<i>103,8</i>
Impianti sportivi	187.508	190.894	182.066	186.000	<u>198.000</u>
Manifestazioni	37.306	35.728	41.682	39.000	<u>42.000</u>
TOTALE SPORT	224.815	226.623	223.749	225.000	<u>240.000</u>
		<i>100</i>	<i>98,7</i>	<i>99,3</i>	<i>105,9</i>



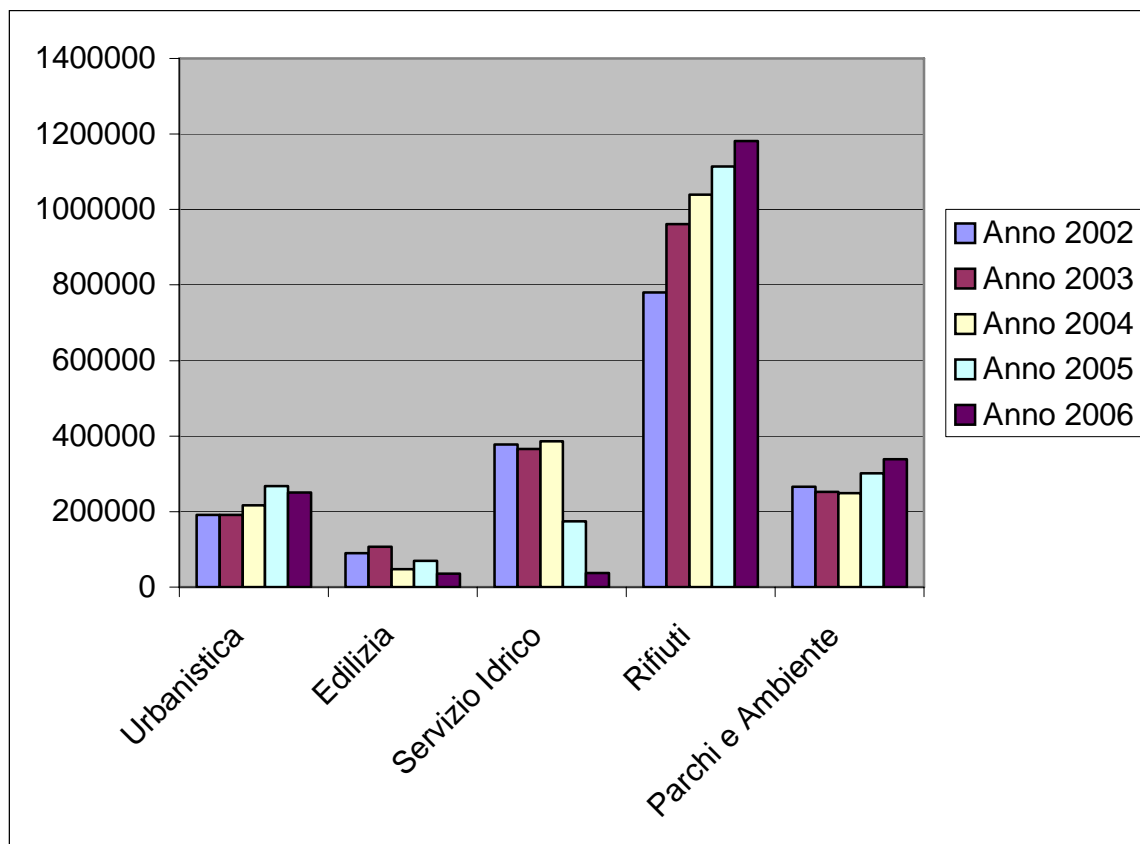
SPESE CORRENTI –VIABILITA' E TRASPORTI

	2002	2003	2004	2005	2006
	cons.	cons.	cons.	prev.	prev.
Viabilità	339.097	341.366	410.360	388.000	<u>445.000</u>
Illuminazione Pubblica	124.988	126.535	111.236	127.000	<u>106.000</u>
Trasporti	15.328	24.437	13.421	12.000	<u>9.000</u>
TOTALE	479.414	492.339	535.018	527.000	<u>561.000</u>
		<i>100</i>	<i>108,7</i>	<i>107,1</i>	<i>114,0</i>



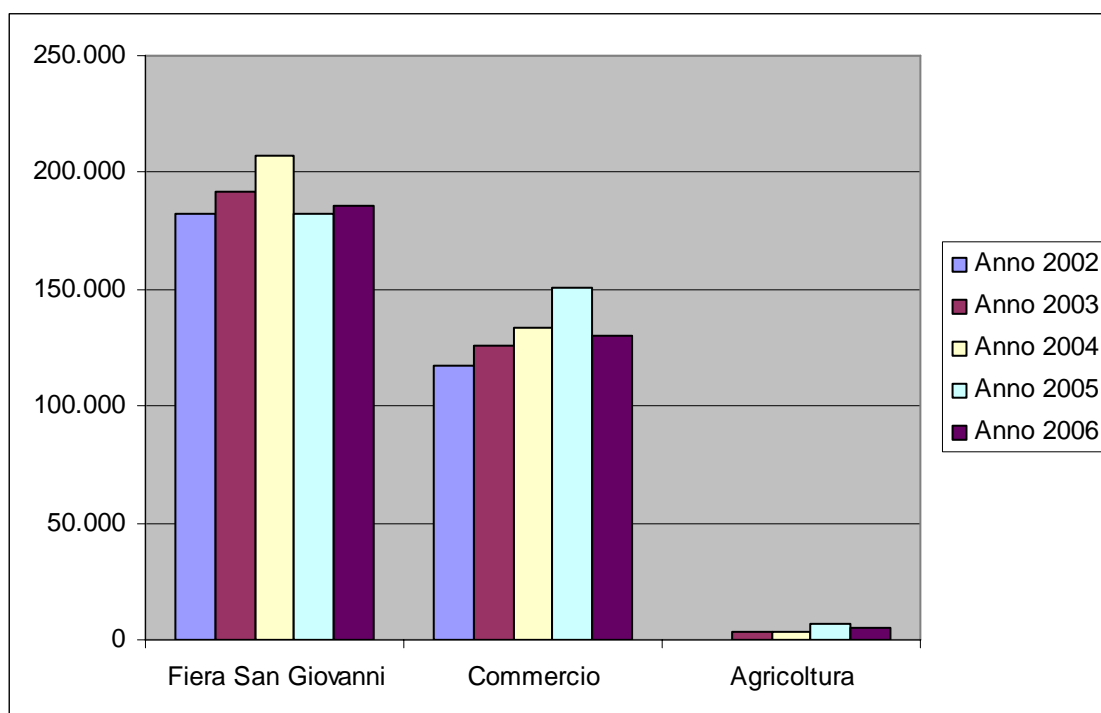
SPESE CORRENTI - TERRITORIO E AMBIENTE

	2002 cons.	2003 cons.	2004 cons.	2005 prev.	2006 prev.
Urbanistica	190.764	190.474	217.127	268.000	<u>250.000</u>
		<i>100</i>	<i>114,2</i>	<i>143,7</i>	<i>157,9</i>
Edilizia	89.291	106.698	47.540	70.000	<u>36.000</u>
		<i>100</i>	<i>44,3</i>	<i>65,4</i>	<i>33,6</i>
Servizio idrico	376.684	365.043	385.273	175.000	<u>37.000</u>
		<i>100</i>	<i>104,7</i>	<i>47,9</i>	<i>10,1</i>
Rifiuti	779.804	960.882	1.039.933	1.114.460	<u>1.181.000</u>
		<i>100</i>	<i>108,2</i>	<i>115,9</i>	<i>122,9</i>
Parchi e Ambiente	265.687	252.324	248.715	301.000	<u>338.000</u>
		<i>100</i>	<i>98,4</i>	<i>119,4</i>	<i>134,1</i>
TOTALE	1.702.233	1.875.423	1.938.589	1.929.000	<u>1.893.000</u>
		<i>100</i>	<i>103,4</i>	<i>102,9</i>	<i>101,0</i>



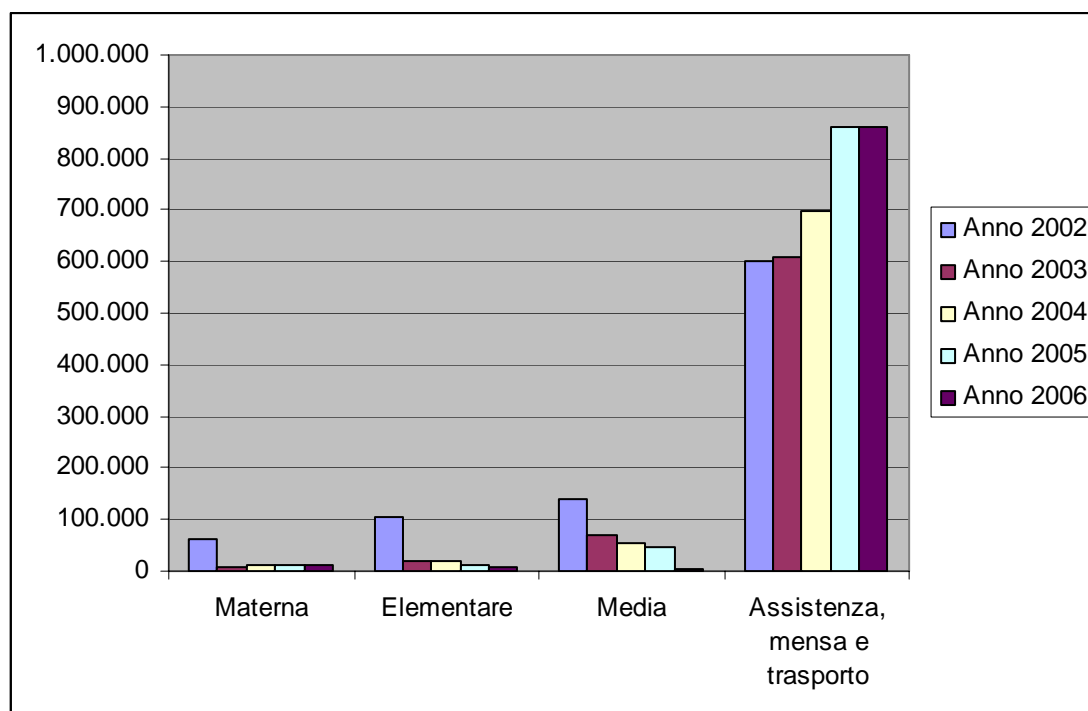
SPESE CORRENTI – INTERVENTI ECONOMICI

	2002	2003	2004	2005	2006
	cons.	cons.	cons.	prev.	prev.
Fiera S. Giovanni	181.990	192.178	206.810	182.000	<u>186.000</u>
		<i>100</i>	<i>107,7</i>	<i>94,8</i>	<i>96,9</i>
Commercio	117.486	125.999	133.928	151.000	<u>130.000</u>
		<i>100</i>	<i>106,3</i>	<i>119,8</i>	<i>103,2</i>
Agricoltura	000	3.648	3.648	6.826	<u>5.000</u>
		<i>100</i>	<i>100</i>	<i>187</i>	<i>137</i>
TOTALE	299.477	321.826	344.386	340.000	321.000
		<i>100</i>	<i>106,9</i>	<i>109</i>	<i>100</i>



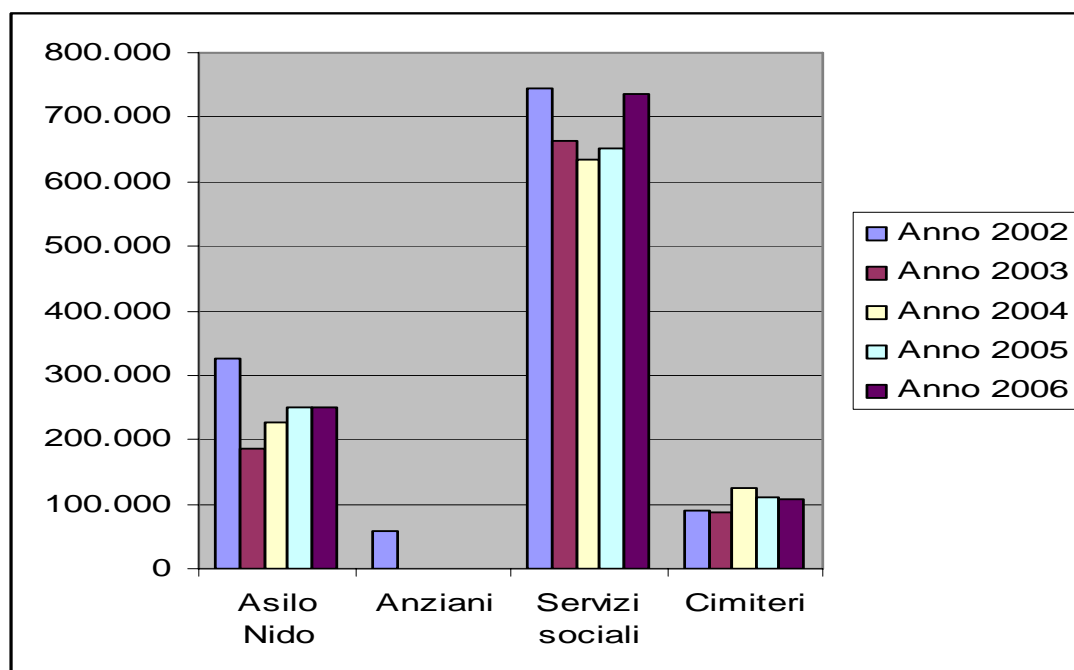
SPESE CORRENTI - ISTRUZIONE PUBBLICA

	2002 cons.	2003 cons.	2004 cons.	2005 prev.	2006 prev.
Materna	63.284	6.074	13.127	10.990	<u>10.000</u>
		100	220	180,9	166,6
Elementare	103.567	19.901	18.445	13.544	<u>7.800</u>
		100	90,5	68	39
Media	139.805	71.094	54.519	45.000	<u>5.300</u>
		100	76,8	63	7
Assistenza, mensa e trasporto	601.829	609.086 <i>(476.000 * a UTC)</i>	699.572 <i>(555.000 * a UTC)</i>	860.000 <i>(703.000 * a UTC)</i>	<u>859.000</u> <i>(703.000 * a UTC)</i>
		100	114,8	141,2	145,5
TOTALE	908.486	706.157	785.664	930.000	<u>883.000</u>
		100	111,3	131,7	125,1
*		Riscaldamento escluso	Riscaldamento escluso	Riscaldamento escluso	Riscaldamento escluso



SPESE CORRENTI - SERVIZI SOCIALI

	2002 cons.	2003 cons.	2004 cons.	2005 prev.	2006 prev.
Asilo nido	326.574	187.398 <i>(180.000 a UTC)</i>	227.960 <i>(220.000 a UTC)</i>	249.300 <i>(240.000 a UTC)</i>	<u>249.000</u> <i>(240.000 a UTC)</i>
		100	121,9	133	133
Anziani	57.286	.000	.000	.000	.000
Servizi Sociali	743.461 <i>(355.729 a UTC)</i>	662.491 <i>(585.000 a UTC)</i>	633.981 <i>(630.000 a UTC)</i>	651.000 <i>(630.000 a UTC)</i>	<u>736.000</u> <i>(728.000 a UTC)</i>
		100	95,7	98,3	111,1
Cimiteri	89.272	88.590	125.928	109.418	<u>107.000</u>
		100	143,2	123,9	121,6
TOTALE	1.299.311	938.480	987.870	1.010.000	<u>1.092.000</u>
		100	105,3	107,7	116,3



ALIQUOTE ICI ANNI 2004-2005-2006 COMUNI UNIONE "TERRE DI CASTELLI"

COMUNE	ABIT. PRINC.			ORDINARIA			SFITTE			DETRAZIONE		
	2004	2005	2006	2004	2005	2006	2004	2005	2006	2004	2005	2006
SPILAMBERTO	4,80	5,20	5,20	6,50	7,00	7,00	7,00	7,00	7,00	103,29	103,29 o 160,00	103,29 o 160,00
VIGNOLA	4,70	5,20	5,20	6,20	7,00	7,00	7,00	7,00	7,00	103,29	103,29	103,29
CASTELNUOVO RANGONE	4,80	4,80	4,80	7,00	7,00	7,00	7,00	7,00	7,00	103,29 o 258,23*	103,29 o 258,23	103,29 o 258,23
SAVIGNANO S/P	5,80	5,80	5,80	7,00	7,00	7,00	7,00	7,00	7,00	103,29	103,29	103,29
CASTELVETRO	4,90	4,90	4,90	6,95	6,95	6,95	7,00	7,00	7,00	103,29	103,29	103,29
MEDIA UNIONE	5,00	5,18	5,18	6,73	6,99	6,99	7,00	7,00	7,00			

EVOLUZIONE ALIQUOTE E DETRAZIONI ICI

ANNO	ALIQUOTA	%	DETRAZIONE ABITAZIONE PRINCIPALE
1994	ALIQUOTA UNICA	5 ‰	L. 180000 – L.230.000 *
1995	ALIQUOTA UNICA	5 ‰	L. 180000 – L.230.000 *
1996	ALIQUOTA UNICA	5,6 ‰	L. 180000 – L.230.000 *
1997	ABITAZIONE PRINCIPALE	5,6 ‰	L. 240.000
	ORDINARIA	5,8 ‰	
	ALLOGGI NON LOCATI	7 ‰	
1998	ABITAZIONE PRINCIPALE	5,6 ‰	L. 240.000
	ORDINARIA	5,8 ‰	
	ALLOGGI NON LOCATI	7 ‰	
1999	ABITAZIONE PRINCIPALE	5,6 ‰	L. 240.000
	ALIQUOTA ORDINARIA	5,8 ‰	
	ALLOGGI NON LOCATI	7 ‰	
2000	ABITAZIONE PRINCIPALE	5,50 ‰	L. 240.000
	ALIQUOTA ORDINARIA	5,8 ‰	
	ALLOGGI NON LOCATI	7 ‰	
	ALLOGGI NON LOCATI DA ALMENO 2 ANNI	9 ‰	
2001	ABITAZIONE PRINCIPALE	5 ‰	L. 200.000
	ALIQUOTA ORDINARIA	5,8 ‰	
	ALLOGGI NON LOCATI	7 ‰	
	ALLOGGI NON LOCATI DA ALMENO 2 ANNI	9 ‰	
2002	ABITAZIONE PRINCIPALE	5 ‰	L. 200.000
	ALIQUOTA ORDINARIA	5,8 ‰	
	ALLOGGI NON LOCATI	7 ‰	
	ALLOGGI NON LOCATI DA ALMENO 2 ANNI	9 ‰	
2003	ABITAZIONE PRINCIPALE	4,80 ‰	€ 103,29
	ALIQUOTA ORDINARIA	6,50 ‰	
	ALLOGGI NON LOCATI	7 ‰	
	ALLOGGI NON LOCATI DA ALMENO 2 ANNI	9 ‰	
2004	ABITAZIONE PRINCIPALE	4,80 ‰	€ 103,29
	ALIQUOTA ORDINARIA	6,50 ‰	
	ALLOGGI NON LOCATI	7 ‰	
	ALLOGGI NON LOCATI DA ALMENO 2 ANNI	7 ‰	
2005	ABITAZIONE PRINCIPALE	5,20 ‰	€ 103,29 o €160,00
	ALIQUOTA ORDINARIA	7,00 ‰	
	ALLOGGI NON LOCATI	7,00 ‰	
	ALLOGGI NON LOCATI DA ALMENO 2 ANNI	7,00 ‰	
2006	ABITAZIONE PRINCIPALE	5,20 ‰	€ 103,29 o €160,00
	ALIQUOTA ORDINARIA	7,00 ‰	
	ALLOGGI NON LOCATI	7,00 ‰	
	ALLOGGI NON LOCATI DA ALMENO 2 ANNI	7,00 ‰	

SIMULAZIONE EVOLUZIONE ALIQUOTE ICI

Abitazione principale cat. A/2 classe 2 (abitazione civile) vani 4,5 ed autorimessa cat. C/6 13 mq

ANNO	TIPOLOGIA	ALIQUOTA	DETRAZIONE		IMPOSTA VERSATA	
			lire	euro	lire	euro
1998	abitazione principale	5,60 ‰	240.000	123,95	263.000	135,83
1999	abitazione principale	5,60 ‰	240.000	123,95	260.000	134,28
2000	abitazione principale	5,50 ‰	240.000	123,95	252.000	130,15
2001	abitazione principale	5,00 ‰	200.000	103,29	247.000	127,56
2002	abitazione principale	5,00 ‰	200.000	103,29	247.145	127,64
2003	abitazione principale	4,80 ‰	200.000	103,29	229.274	118,41
2004	abitazione principale	4,80 ‰	200.000	103,29	229.274	118,41
2005	abitazione principale	5,20 ‰	200.000	103,29	265.037	136,88
2006	abitazione principale	5,20 ‰	200.000	103,29	265.037	136,88

Abitazione principale cat. A/7 classe 3 (abitazioni in villini) vani 8 ed autorimessa cat. C/6 mq. 30

ANNO	TIPOLOGIA	ALIQUOTA	DETRAZIONE		IMPOSTA VERSATA	
			lire	euro	lire	euro
1998	abitazione principale	5,60 ‰	240.000	123,95	766.000	395,61
1999	abitazione principale	5,60 ‰	240.000	123,95	738.000	381,15
2000	abitazione principale	5,50 ‰	240.000	123,95	720.000	371,85
2001	abitazione principale	5,00 ‰	200.000	103,29	674.000	348,09
2002	abitazione principale	5,00 ‰	200.000	103,29	673.066	347,61
2003	abitazione principale	4,80 ‰	200.000	103,29	638.156	329,58
2004	abitazione principale	4,80 ‰	200.000	103,29	638.156	329,58
2005	abitazione principale	5,20 ‰	200.000	103,29	707.997	365,65
2006	abitazione principale	5,20 ‰	200.000	103,29	707.997	365,65

Negozio categoria catastale C/1 (negozi e botteghe) classe 4 – mq. 80

ANNO	CATEGORIA	RENDITA CATASTALE MEDIA	ALIQUOTA	IMPOSTA NETTA
2004	C1	€1.140,34	6,5‰	€234,62
2005			7 ‰	€284,97
2006			7 ‰	€284,97

Negozio categoria catastale C/1 (negozi e botteghe) classe 6 – mq. 72

ANNO	CATEGORIA	RENDITA CATASTALE MEDIA	ALIQUOTA	IMPOSTA NETTA
2004	C1	€1.390,72	6,5‰	€322,72
2005			7 ‰	€347,54
2006			7 ‰	€347,54

Opifici industriali/artigianali – categoria catastale D/7

ANNO	CATEGORIA	RENDITA CATASTALE MEDIA	ALIQUOTA	IMPOSTA NETTA
2004	D7	€4.957,99	6,5‰	€1.691,91
2005			7 ‰	€1.822,06
2006			7 ‰	€1.822,06

Opifici industriali/artigianali – categoria catastale D/7

ANNO	CATEGORIA	RENDITA CATASTALE MEDIA	ALIQUOTA	IMPOSTA NETTA
2004	D7	€7.275,59	6,5‰	€2.482,80
2005			7 ‰	€2.673,78
2006			7 ‰	€2.673,78

ICI 2006

ULTERIORE DETRAZIONE PER CATEGORIE DI CONTRIBUENTI PIU' SVANTAGGIATI

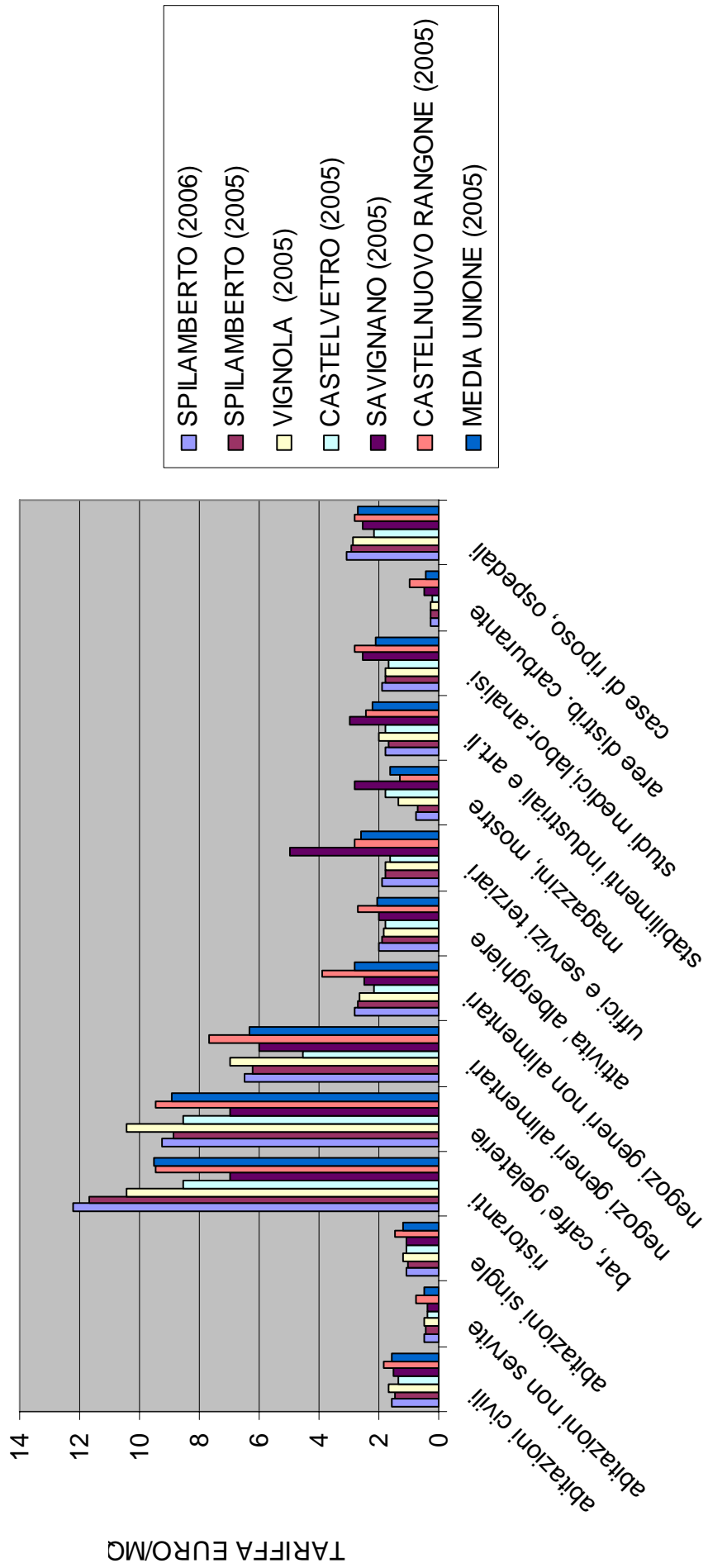
L'ulteriore detrazione di € 56,71 per un totale di € 160,00, riferibile alle categorie di contribuenti ritenuti più svantaggiati sarà applicata secondo le modalità definite con atto consiliare n. 4 del 17/01/2005 che disciplina nel seguente modo i requisiti richiesti per l'accesso al beneficio:

- compimento del 70° anno di età all' 01/01/2006 da parte di tutti i componenti del nucleo familiare definito come da risultanze dei registri dell'anagrafe della popolazione residente;
- possesso, nel territorio italiano, della sola unità immobiliare adibita ad abitazione principale ed eventuali relative pertinenze (categoria catastale C/2 - C/6 - C/7), quale unica proprietà immobiliare;
- reddito medio pro-capite non superiore a 9.000,00 euro annui lordi, dichiarati nella denuncia dei redditi presentata nel 2005 (riferita ai redditi percepiti nel 2004);
- i contribuenti che intendono usufruire dell'ulteriore detrazione devono presentare apposita dichiarazione, con validità annuale, con la quale attestano il possesso dei requisiti di cui sopra; la dichiarazione deve essere presentata al Comune al momento del pagamento dell'imposta, e comunque non oltre il 31 dicembre 2006.

TARSU: TARIFFE COMPARATE ANNO 2006 COMUNI APPERTENENTI ALL'UNIONE TERRE DI CASTELLI

DESCRIZIONE LOCALI	SPILAM- BERTO (2006)	SPILAM- BERTO (2005)	VIGNO- LA (2005)	CASTEL- VETRO (2005)	SAVI- GNANO (2005)	CASTEL- NUOVO RANGONE (2005)	MEDIA U- NIONE (2005)	SCOSTAMENTO % TARIFE SPILAM- BERTO SU MEDIA UNIONE
abitazioni civili	1,55	1,48	1,68	1,36	1,52	1,838	1,59	-2,491%
abitazioni non servite	0,465	0,444	0,5	0,40	0,40	0,735	0,50	-7,000%
abitazioni single	1,085	1,036	1,17	1,09	1,06	1,47	1,18	-7,660%
ristoranti	12,22	11,69	10,41	8,52	7,00	9,477	9,53	28,289%
bar, caffè' gelaterie	9,27	8,88	10,41	8,52	7,00	9,477	8,94	3,745%
negozi generi alimentari	6,48	6,2	6,96	4,52	6,00	7,698	6,33	2,344%
negozi generi non alimentari	2,83	2,71	2,65	2,16	2,50	3,909	2,81	0,719%
attività alberghiere	1,98	1,91	1,85	1,76	2,00	2,724	2,06	-4,014%
uffici e servizi terziari	1,90	1,81	1,76	1,62	5,00	2,786	2,61	-27,292%
magazzini, mostre	0,76	0,72	1,35	1,76	2,80	1,306	1,60	-52,357%
stabilimenti industriali e art.li	1,77	1,69	2,02	1,76	3,00	2,428	2,20	-19,384%
studi medici, labor. analisi	1,90	1,81	1,76	1,66	2,53	2,786	2,13	-10,681%
aree distrib. carburante	0,27	0,25	0,26	0,23	0,48	0,985	0,45	-39,326%
case di riposo, ospedali	3,06	2,93	2,85	2,17	2,53	2,786	2,68	14,213%

TARSU TARIFFE UNIONE



TARSU – SIMULAZIONE EVOLUZIONE ALIQUOTA

Abitazione di mq. 67 in zona “servita”

ANNO	SUPERFICIE TASSABILE	TARIFFA/ MQ	TASSA ANNUALE	ADDIZIONALI (5% PROVINCIA + 10% EX E.C.A)	TOTALE ANNUALE
1998	67	0,909	60,90	9,14	70,04
1999	67	0,909	60,90	9,14	70,04
2000	67	0,909	60,90	9,14	70,04
2001	67	0,909	60,90	9,14	70,04
2002	67	1,04	69,68	10,45	80,13
2003	67	1,24	83,08	12,46	95,54
2004	67	1,24	83,08	12,46	95,54
2005	67	1,48	99,16	14,87	114,03
2006	67	1,55	103,85	15,58	119,43

Abitazione di mq. 146 in zona “servita”, utilizzata da unico occupante (tariffa ordinaria ridotta del 30% ex art. 12 Regolamento comunale gestione tassa smaltimento R.S.U.)

ANNO	SUPERFICIE TASSABILE	TARIFFA/ MQ	TASSA ANNUALE	ADDIZIONALI (5% PROVINCIA + 10% EX E.C.A)	TOTALE ANNUALE
1998	146	0,635	92,71	13,91	106,62
1999	146	0,635	92,71	13,91	106,62
2000	146	0,635	92,71	13,91	106,62
2001	146	0,635	92,71	13,91	106,62
2002	146	0,728	106,29	15,94	122,23
2003	146	0,868	126,73	19,01	145,74
2004	146	0,868	126,73	19,01	145,74
2005	146	1,036	151,26	22,69	173,95
2006	146	1,085	158,41	23,76	182,17

RIASSUNTO SINTETICO DEI PROGETTI PIU' SIGNIFICATIVI

L'anno scorso avevo delineato alcune sfide a cui siamo chiamati in questi anni e mi sembra utile riprenderle oggi per verificarne lo stato.

“Anzitutto la Rocca con il riordino di tutto il centro storico”.

1. Le opere previste in via S.Adriano, piazza Roma e S.Giovanni sono in corso di ultimazione in questi giorni.
2. Mentre l'acquisto della Rocca verrà completato nel 2006.
3. Nel 2005 abbiamo aperto il parco sette volte ed abbiamo iniziato il confronto con i cittadini.
4. Abbiamo incaricato l'arch. Vandelli alla supervisione del recupero della Rocca.
5. Nel 2006 apriremo il parco regolarmente a tutti i cittadini.
6. Nei giorni scorsi abbiamo iniziato il dibattito con le Associazioni dei commercianti e con i cittadini per modificare la viabilità nel centro storico nel corso del 2006.

“poi la SIPE con il parco tecnologico” .

1. Abbiamo concluso nel 2005 l'iter di approvazione dei primi tre stralci della bonifica ambientale e nel 2006 approveremo anche il quarto ed ultimo stralcio.
2. La bonifica bellica è già iniziata come è già iniziato il primo stralcio della bonifica ambientale relativo alla pedemontana.
3. Nel 2005 abbiamo costituito la società SIPE S.p.A., assieme ai comuni di Vignola e Savignano, società che dovrà gestire, a partire dal 2006, i finanziamenti regionali, acquisire la proprietà degli edifici e coordinare il progetto di recupero e trasformazione.
4. Contemporaneamente la proprietà ha incaricato il prof. Arch. Isola di realizzare il progetto per la parte privata in raccordo con l'arch. Facchinetti, incaricato dai comuni, per il progetto del parco tecnologico.
5. Entrambi i progetti, a livello di progetto preliminare, saranno presentati nel 2006.
6. Nel mese di novembre 2005 si è realizzata la fusione tra Democenter e Consorzio SIPE, il nuovo soggetto unico provinciale ha previsto nel suo statuto “una sede secondaria a Vignola” e la promozione del parco tecnologico di Spilamberto.

“quindi l’allargamento e la qualificazione delle scuole, dei servizi sociali, sanitari e scolastici”.

1. In alternativa alla creazione di una nuova sezione comunale a gestione statale abbiamo finanziato nel 2005, per 80.000 € la costruzione di una nuova sezione nella scuola d’infanzia parrocchiale. La nuova e quarta sezione è già aperta.
2. Abbiamo finanziato ed approvato il progetto definitivo nel 2005 per il nuovo centro giovanile (ex macello) che verrà realizzato nel 2006 e che finalmente darà una risposta alla fascia giovanile tra i 14 e i 20 anni.
3. Abbiamo approvato nel 2005 la variante urbanistica denominata Coop-USL-scuole che trasformerà in modo importante i servizi commerciali, sanitari e scolastici di Spilamberto. Questa variante è stata inviata in provincia, la quale l’ha rinviata al comune nel mese di novembre. Nel prossimo mese di gennaio 2006 tornerà in Consiglio comunale per l’approvazione delle nostre contro deduzione. Seguirà poi l’iter normale che dovrebbe portare l’avvio dei lavori per la nuova Coop estense la prossima estate. A seguire i lavori per il nuovo poliambulatorio ed infine la ristrutturazione dell’attuale poliambulatorio a scuola.

“la sfida della nuova società multilinguistica e pluralistica”.

1. Questa sfida si gioca su scala più ampia e come Unione Terre di Castelli ci siamo mossi sia con l’approvazione nel 2005 dei Piani di zona sul sociale che diventeranno operativi nel 2006. Questi piani contengono due priorità: le nuove povertà e l’immigrazione.
2. In secondo luogo, per il 2006, è prevista l’istituzione della Consulta degli Stranieri. Momento di dialogo con i cittadini stranieri e le loro associazioni.
3. Infine stiamo progettando alcuni interventi con le scuole superiori di Vignola e le associazioni di categoria delle imprese e dei lavoratori, che potrebbero attivarsi con il prossimo anno scolastico.

“Poi abbiamo il nuovo PSC per tutta l’Unione Terre di Castelli”.

1. I primi studi preparatori sia dello studio Agorà di RE sia dello studio Costruire di Spilamberto sono già partiti.
2. Il bando preliminare all’incarico della progettazione ha avuto ben 15 domande.
3. Nel 2006 affideremo l’incarico e di conseguenza entreremo nel vivo dello studio.

“le nuove strade con riferimento alla “Pedemontana”, alla bretella “Vignolese-Pedemontana”, alle rotonde previste”.

1. il cantiere della pedemontana, tra Bazzano e Spilamberto, è già operativo. Il nuovo ponte sul panaro è ad un buon punto, mentre il cantiere sta operando anche lungo il tracciato dalla via Vignolese a via Santa Liberata. I lavori dovrebbero concludersi entro il 2008.
2. Abbiamo approvato, in accordo con la Provincia di Modena, la variante al PRG per la prevista grande rotonda all’incrocio tra la Vignolese e la SP 16 e siamo in attesa dei finanziamenti previsti sulla sicurezza stradale.
3. Con lo stesso canale di finanziamenti sulla sicurezza stradale, la Provincia di Modena ha preparato un progetto per l’allargamento della Vignolese tra ponte guerro e via Masera.
4. Stiamo lavorando anche sull’ipotesi di una rotonda all’ingresso del paese, all’incrocio tra la Vignolese e via S.Vito.
5. Nello scorso mese di novembre si è concluso l’ultimo ricorso contro la variante della SP 16 all’altezza del rio secco. Immediatamente il cantiere è ripreso. Questo è il primo tratto della nuova bretella Vignolese – pedemontana. Purtroppo non ci sono novità riguardo alle due aree industriali adiacenti il rio secco, e la cui partenza porterà alla realizzazione del tratto Vignolese – via S.Vito.
6. Avete visto che i lavori per la quarta corsia dell’autostrada hanno interessato anche via Medicine. Il 2006 dovrebbe essere l’anno per l’approvazione del tracciato definitivo della complanare che da Vaciglio arriverà al casello di Modena sud.

“infine il nuovo canile intercomunale o bioparco (assieme all’ENPA) ipotizzato in una cava dimessa”.

1. Abbiamo siglato nel 2005 sia la convenzione con gli altri sei comuni per la realizzazione con finanziamenti regionali del nuovo canile intercomunale,
2. sia quella con l’ENPA per la progettazione. L’ENPA ci fornirà gratuitamente la progettazione portando così un risparmio di circa l’8-10%.
3. Questo progetto è frutto anche del dialogo costruttivo con il servizio veterinario dell’USL. Nei prossimi giorni ci faranno avere un progetto di gestione con il quale parteciperemo ad un bando del Ministero della Sanità.
4. Nel 2006, con l’arrivo dei finanziamenti e l’approvazione del progetto potremo dare il via ai lavori.

INVESTIMENTI

L'ultima rata della Rocca per 383.000 €

Abbiamo pagato in anticipo 1.000.000 € nel 2005 rispetto alle due rate previste a gennaio e marzo 2006 e rimanderemo parte dell'ultima rata a giugno 2006.

L'urbanizzazione dell'area PEEP di S.Vito ovest (350.000 €) e l'acquisizione delle aree PEEP della "S.Vito est" e del "casinetto" (200.000 €).

Andremo ad urbanizzare l'area PEEP di S.Vito ovest per poi affidare i lotti direttamente a quelle famiglie spilambertesi che intendono costruirsi direttamente la casa.

Si è concluso il bando per la "pesa vecchia", con le risorse che si sbloccano andremo a mettere a bando prima l'area PEEP di S.Vito est, la lottizzazione è già avviata. Poi, assegnata l'area, andremo a mettere a bando l'area PEEP del "casinetto".

La conclusione della nuova sala polivalente "Spazioeventi Lilliano Famigli" per 150.000 €

Sapete tutti che quest'opera doveva essere terminata nel mese di giugno 2005. Sapete che la ditta che aveva vinto l'appalto ed iniziato i lavori ha abbandonato il cantiere. Sapete tutti che dal mese di luglio il dott. Stracuzzi e l'arch. Mordini hanno speso tutta la loro professionalità per individuare un percorso che ci permettesse di concludere i lavori in tempi brevi. Tutto l'iter amministrativo si è concluso, i lavori sono stati nuovamente affidati e l'obiettivo è di concludere i lavori entro la primavera del 2006.

Le manutenzioni delle scuole a S.Vito (50.000 €) e a Spilamberto (100.000 €).

Continuiamo nello sforzo iniziato nel 2005 per eliminare tutti i punti di sofferenza che ancora erano presenti nei due plessi scolastici.

Le manutenzioni straordinarie di strade per 720.000 €

Continueremo nel lavoro già intrapreso.

L'intervento assieme ai privati sui parcheggi di via Drusiani e piazza Leopardi ed aree sovrastanti per complessivi 200.000 €+ 170.000 €sul bilancio 2005.

Sono due interventi fortemente innovativi dal punto di vista del diritto. Si trattava di combinare due interventi separati ma sovrapposti, l'area pubblica sopra all'area privata. Per piazza Leopardi le risorse erano già disponibili nel 2005 ma i tempi più lunghi del previsto nella stesura della convenzione e nella progettazione dei privati hanno rimandato l'intervento nel 2006.

Per via Drusiani l'iter è stato identico al precedente, anzi con tempi ancora più lunghi nella progettazione dei privati, di conseguenza non abbiamo accantonato la somma nel 2005, ma l'abbiamo prevista nel 2006.

La manutenzione dell'illuminazione pubblica per 165.000 €

La manutenzione degli impianti sportivi per 150.000 €

La manutenzione dei cimiteri per 200.000 €

La manutenzione del verde pubblico pubblico per 150.000 €

La riqualificazione del parco della rocca per 100.000 €

Per le fognature ed il Sistema Idrico Integrato la competenza è passata all'ATO ed a META nel 2005.

Gli investimenti previsti, oltre a quelli sulla rete idrica e sul depuratore, sono il secondo stralcio della rete fognaria del villaggio industriale, prolungamento della dorsale di via dei Marmorari fino a via S.Vito. Nel 2005 il primo stralcio si era concluso all'altezza della pizzeria.

In aggiunta a questi abbiamo previsto 200.000 €di lavori non rimandabili di potenziamento di alcuni punti critici.

Il canile intercomunale di via Ghiarole per 900.000 €

L'importo è coperto per il 50 % dalla Regione, il restante suddiviso tra i sei comuni.

Il nuovo Centro Giovani (ex macello) per 550.000 €

Opera già finanziata nel 2005 con il contributo della Regione. Il cantiere sta partendo.

La nuova isola ecologica per 550.000 €

Opera già finanziata nel 2005 dalla Regione e da META. Il cantiere dovrebbe partire nel corso del 2006.

La nuova via Macchioni, 100.000 € per gli espropri.

Il costo dell'opera è a carico delle ditte di escavazione ghiaia. Il ritardo è dovuto alla modifica del progetto su indicazione dell'ANAS e della Provincia. Con il nuovo progetto via Macchioni attraverserà il rio secco e sbucherà sulla via Vignolese all'altezza della previsione della nuova bretella Vignolese – pedemontana. Il progetto è pronto e i lavori dovrebbero iniziare nel corso del 2006.

Completamento restauro della chiesa di S.Maria degli angeli per 300.000 €

Nel 2006 si completeranno i lavori finanziati dalla Fondazione CRV e dalla Banca Popolare dell'Emilia Romagna.

A questo punto deve subentrare il Comune per le opere rimanenti.

Completamento del recupero dei locali dell'ex ospedale Francesco Roncati per 105.000 € previsti nel 2007.

Sono terminati i lavori, gestiti e finanziati dall'ACER, per il recupero della parte strutturale. Nel corso del 2006 inizieranno i lavori per la trasformazione ad uso abitativo dei locali per un totale di 5 nuove abitazioni che dovrebbero essere terminate nel 2007.

Completamento dell'allargamento della Casa Protetta Francesco Roncati, la quota del Comune di Spilamberto è di 360.000 € accantonati già negli anni passati.

I lavori sono ormai terminati e la consegna dell'opera dovrebbe avvenire nei primi mesi del 2006.