



Comune di
Spilamberto

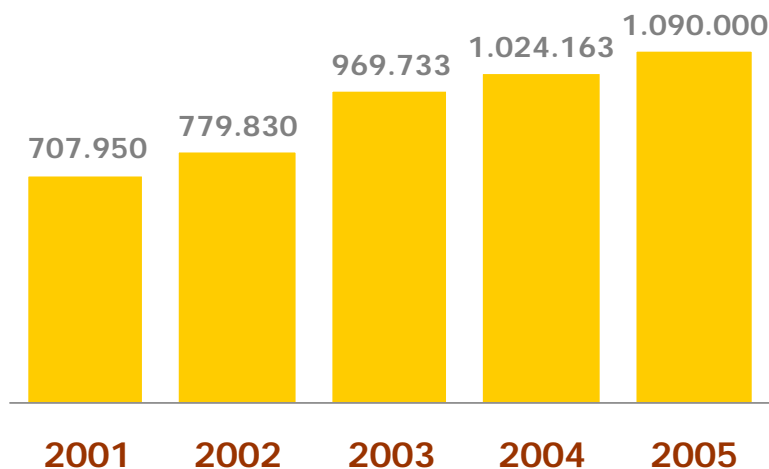


Spese relative al
servizio di igiene
urbana gestito
da META S.p.A.

1 Spese relative ai servizi di igiene urbana

cifre espresse in €

	2001	2002	2003	2004	Previsione 2005
Costo smaltimento rifiuti (comprende spese funzionamento servizio di smaltimento rifiuti)	707.950	779.830	969.733	1.024.163	1.090.000
Aumento (%)		10%	21%	9%	6-7%

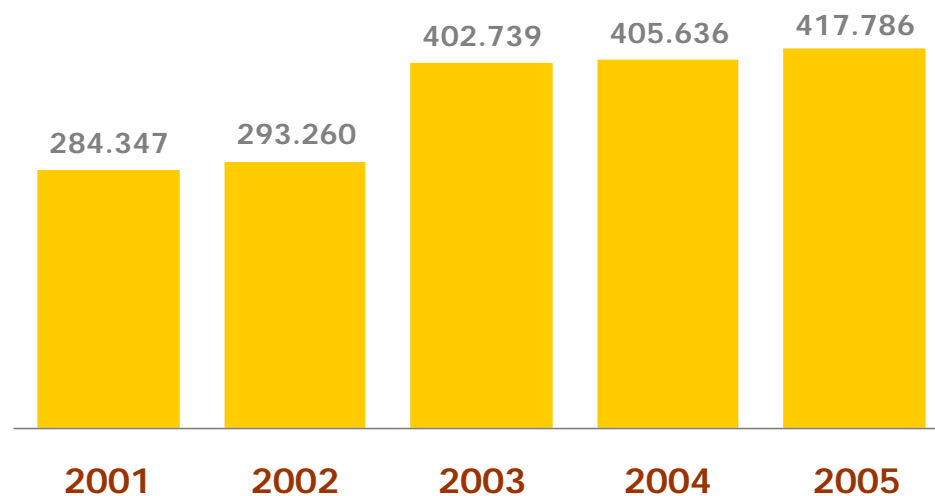


2004-2005

- Aumento medio delle tariffe tra del 3-4%
- Attivazione servizio di raccolta gratuita dei rifiuti ingombranti a domicilio
- Incremento del servizio di spazzamento meccanizzato
- potenziamento delle raccolte differenziate tramite cassonetti stradali della carta, plastica, vetro e verde.
- Servizio di raccolta cartone presso gli esercizi commerciali

2 Spese di smaltimento rifiuti indifferenziati

	2001	2002	2003	2004	Previsione 2005
Rifiuti urbani indifferenziati da cassonetto (ton)	4.171	4.300	4.170	4.200 (non ancora definitivo)	4.200
Costi di smaltimento (€)	284.347	293.260	402.739	405.636	417.786
Tariffa di smaltimento (€/ton)	62	62	87,8	87,8	90,43

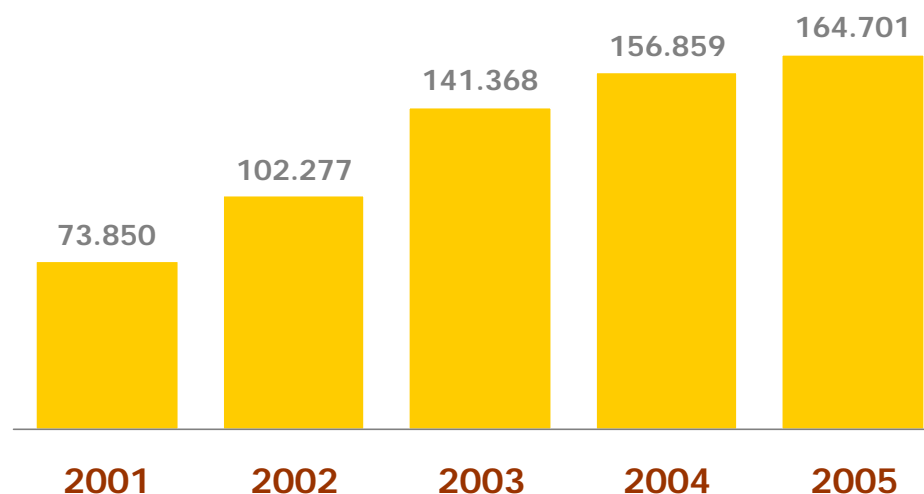


3 Costi di gestione dell'Isola Ecologica

cifre espresse in €

	2000	2001	2002	2003	Previsione 2004
Costi di gestione dell'Isola Ecologica (€)	73.850	102.276,1	141.367,81	156.858,90	164.701
Aumento (%)		38%	38%	11%	5%

L'aumento dei costi per la gestione dell'isola ecologica per l'anno 2005 è in linea con gli aumenti medi relativi agli altri servizi di igiene urbana



4 Raccolte differenziate mediante cassonetti/campane

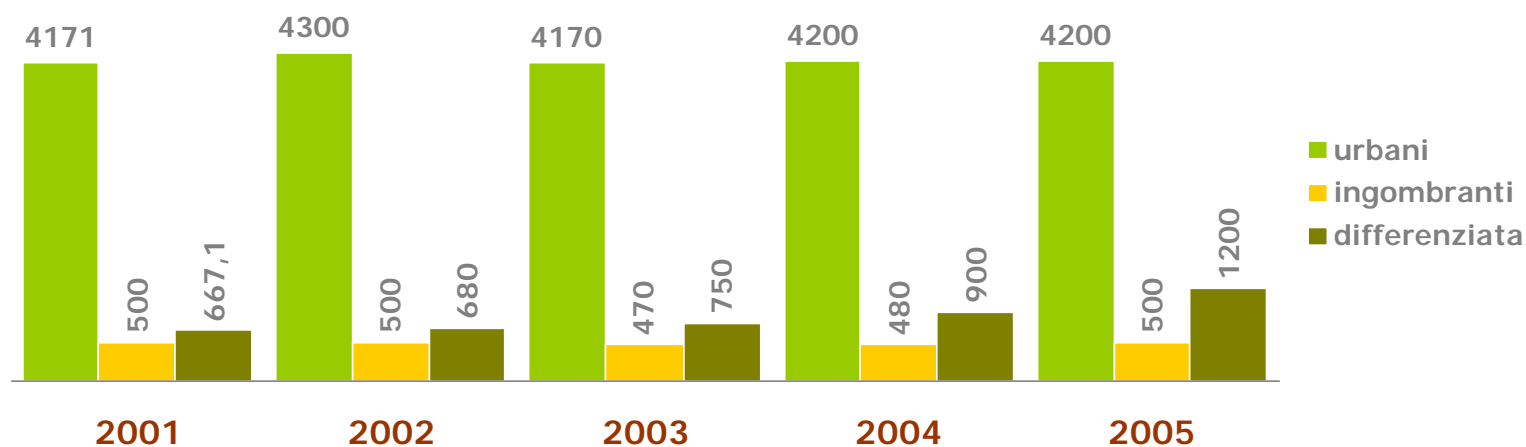
	2003	2004	Previsione 2005
n° campane di vetro	27	28	28
n° cassonetti carta	19	20	25
n° cassonetti plastica	9	10	25
n° cassonetti verde		23	50

Per migliorare le percentuali di raccolta differenziata si prevede il posizionamento di ulteriori cassonetti per la raccolta della carta della plastica e del verde. A Gennaio è iniziata una campagna di sensibilizzazione verso la raccolta differenziata in collaborazione con il CEDA (Centro Educazione e Documentazione Ambientale) che continuerà nel corso dell'anno 2005.

5 Andamento raccolta differenziata

cifre espresse in ton.

	2001	2002	2003	2004 (dati ancora provvisori)	Previsione 2005
Rifiuti urbani indifferenziati da cassonetto	4.171	4.300	4.170	4.200	4.200
Rifiuti ingombranti	500	500	470	480	500
Totale raccolte differenziate	667,1	680	750	900	1.200
% raccolta differenziata	22%	22%	23%	25%	29-30%



Spese relative al servizio di igiene urbana gestito da META S.p.A.



Comune di
Spilamberto