

# *Comune di Spilamberto*



**Proposta di Bilancio 2003**

# Direzione Servizi Finanziari

# Entrate

Il Bilancio 2003 che la Giunta intende presentare al Consiglio è stato elaborato secondo i principi enunciati dal T.U. e prevede l'incremento della previsione tributaria ed il contenimento della spesa corrente per limitare l'utilizzo di entrate in conto capitale e straordinarie.

La proposta specifica è la seguente:

I.C.I.

1<sup>a</sup>abitazione

da 5‰ (gettito € 500.000,00) a 4,80‰ (gettito € 480.000,00)

Altri fabbricati

da 5,80‰ (gettito € 1.900.000,00) a 6,50‰ (gettito € 2.200.000,00)

Le altre aliquote invariate

T.O.S.A.P.            incremento del 10% - aliquota invariata dal 1995

T.A.R.S.U.            incremento del 18% per mantenere una copertura del servizio al 100% con utilizzo addizionale ex ECA.

## INCIDENZA TARIFFE TRIBUTI COMUNALI – anno 2003

- **incidenza media rapportata al numero dei nuclei familiari al 30.11.2002**

<b>Incremento gettito ICI</b>	<b>€. 280.000,00 : 4431 = €. 63,19</b>
<b>Incremento gettito TOSAP</b>	<b>€. 10.000,00 : 4431 = €. 2 26</b>
<b>Incremento gettito TARSU</b>	<b>€. 160.000,00 : 4431 = €. 36,11</b>
<b>TOTALE</b>	<b>€. 450.000,00 : 4431 = €.101,56</b>

**Di seguito si analizzano i singoli tributi :**

## INCIDENZA TARIFFE TRIBUTI COMUNALI – anno 2003

### ICI - IMPOSTA COMUNALE SUGLI IMMOBILI

- abitazione principale

**Esempio : abitazione categoria catastale A/2 – rendita € 516,45 – valore attuale € 54.227,25**

ANNO	ALIQUTA	DETRAZIONE	IMPOSTA NETTA	Δ %
2002	5,00 ‰	€ 103,291	€ 167,84	-6,46%
2003	4,80 ‰	€ 103,291	€ 157,00	

**Il contribuente che ha pagato nel 2002 la somma di € 167,84 otterrà una riduzione di spesa di € 10,84.**

## INCIDENZA TARIFFE TRIBUTI COMUNALI – anno 2003

### ICI - IMPOSTA COMUNALE SUGLI IMMOBILI

#### ● negozi

**Esempio : negozio categoria catastale C/1 rendita - € 1147,57 – valore attuale € 40.968,25**

ANNO	CATEGORIA	RENDITA CATASTALE MEDIA	ALIQUOTA	IMPOSTA NETTA	Δ %
2002	C/1	€ 1147,57	5,8 ‰	€ 237,62	+12,06%
2003			6,5 ‰	€ 266,29	

**Il contribuente, nel caso presentato, si vedrà incrementa la spesa di € 28,67 rispetto al 2002.**

## INCIDENZA TARIFFE TRIBUTI COMUNALI – anno 2003

### ICI - IMPOSTA COMUNALE SUGLI IMMOBILI

- **opifici industriali/artigianali**

**Esempio : capannone industriale categoria catastale D/7 - rendita €.  
4957,99 – valore attuale €. 260.294,47**

ANNO	CATEGORIA	RENDITA CATATALE MEDIA	ALIQUTA	IMPOSTA NETTA	Δ %
2002	D/7	€. 4.957,99	5,8 ‰	€. 1.509,71	+12,06%
2003			6,5 ‰	€. 1.691,91	

**Il contribuente, proprietario di un capannone, che ha pagato nel 2002 €.  
1509,71, subirà un aumento di €. 182,20 .**

## INCIDENZA TARIFFE TRIBUTI COMUNALI – anno 2003

### TASSA SMALTIMENTO RIFIUTI SOLIDI URBANI

#### ● abitazione civile

ANNO	TARIFFA	SUPERFICIE MEDIA	TRIBUTO ANNUALE (comprese addizionali)	VARIAZIONE	$\Delta$ %
2002	€. 1,04	MQ 100	€. 119,60	+ €. 21,53	+18 %
2003	€. 1,2272		€. 141,13		

**L'esempio riguarda un contribuente medio proprietario di un appartamento di circa 100 mq. che subirà un incremento di spesa di € 21,53 rispetto all'anno 2002.**



## INCIDENZA TARIFFE TRIBUTI COMUNALI – anno 2003

### TASSA SMALTIMENTO RIFIUTI SOLIDI URBANI

#### ● negozi ( generi non alimentari)

ANNO	TARIFFA	SUPERFICIE MEDIA	TRIBUTO ANNUALE (comprese addizionali)	VARIAZION E	$\Delta$ %
2002	€.1,90	MQ 80	€. 174,80	+ €. 31,46	+18 %
2003	€. 2,242		€. 206,26		

**L'esempio riportato riguarda un negozio di 80 mq. per il quale la spesa si incrementera' di €. 31,4**

## INCIDENZA TARIFFE TRIBUTI COMUNALI – anno 2003

### TASSA SMALTIMENTO RIFIUTI SOLIDI URBANI

#### ● attività' industriali /artigianali

ANNO	TARIFFA	SUPERFICIE MEDIA	TRIBUTO ANNUALE (comprese addizionali)	VARIAZIONE	Δ %
2002	€. 1,19	MQ 200	€. 273,70	+ €. 49,27	+18 %
2003	€. 1,4042		€. 322,97		

**L'esempio riguarda un attività' industriale/artigianale con superficie imponibile di mq. 200 che subira' un aumento di €. 49,27 .**

## INCIDENZA TARIFFE TRIBUTI COMUNALI – anno 2003

### TASSA OCCUPAZIONE SPAZI ED AREE PUBBLICHE (TOSAP)

#### ● passi carrabili

ANNO	TARIFFA	SUPERFICIE MEDIA	TRIBUTO ANNUALE	VARIAZIONE	? %
2002	€. 6,66	MQ 4	€. 26,64	+ €. 2,68	+10 %
2003	€. 7,33		€. 29,32		

**L'esempio riguarda un passo carraio di un'abitazione in centro abitato con superficie imponibile di mq. 4 che paghera' €. 2,68 in piu'.**

## INCIDENZA TARIFFE TRIBUTI COMUNALI – anno 2003

### TASSA OCCUPAZIONE SPAZI ED AREE PUBBLICHE (TOSAP)

#### ● ambulanti mercato settimanale

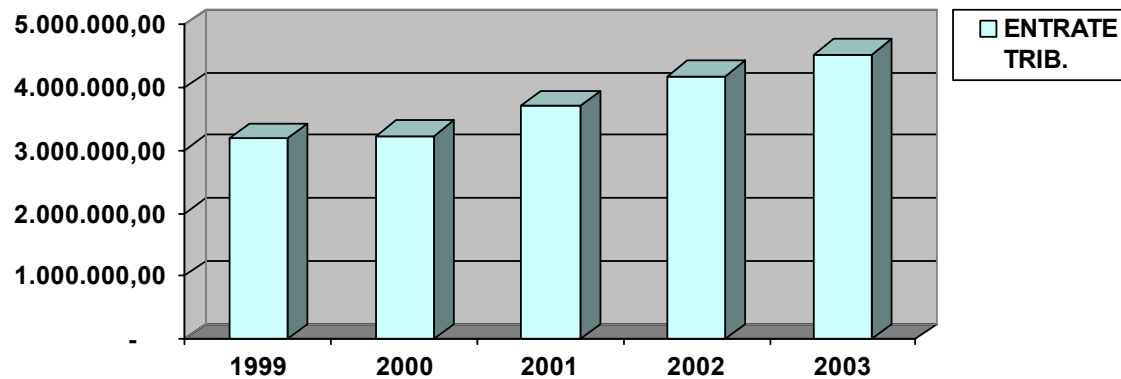
ANNO	TARIFFA	SUPERFICIE MEDIA	TRIBUTO ANNUALE	VARIAZIONE	? %
2002	€. 0,1746	MQ 50	€. 8,73	+ €. 0,87	+10 %
2003	€. 0,1921		€. 9,60		

**L'esempio riguarda un ambulante del mercato settimanale con un banco di vendita di mq 50. che avra' un incremento di spesa, per ciascun giorno di mercato, di €. 0,87**

# Entrate

Il titolo 1° dell'Entrata, confrontato con gli esercizi precedenti è pertanto il seguente:

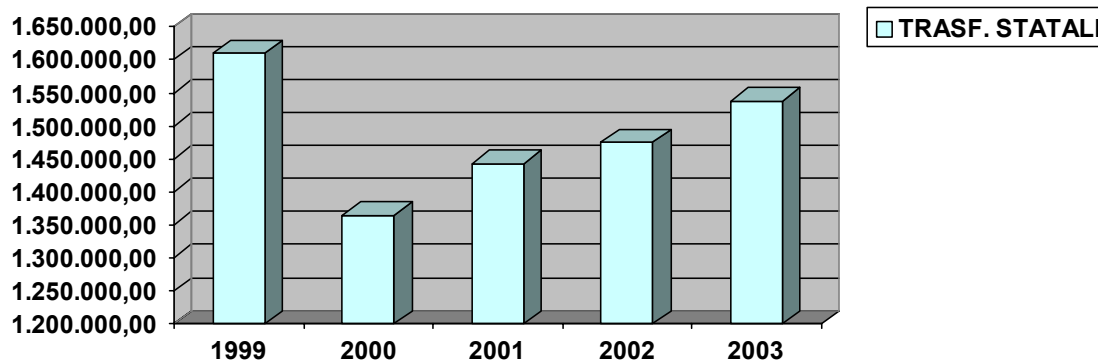
1999	€ 3.190.000,00
2000	€ 3.235.000,00
2001	€ 3.710.000,00
2002	€ 4.187.000,00
2003	€ 4.531.000,00



# Entrate

Il titolo 2° dell'entrata si iscrive con le seguenti risultanze:

1999	1.610.000,00	
2000	1.364.000,00	Riduzione € 235.000 trasf. Personale ATA
2001	1.443.000,00	Rimb. Pasti insegnanti € 100.000 3 anni
2002	1.475.000,00	
2003	1.537.000,00	

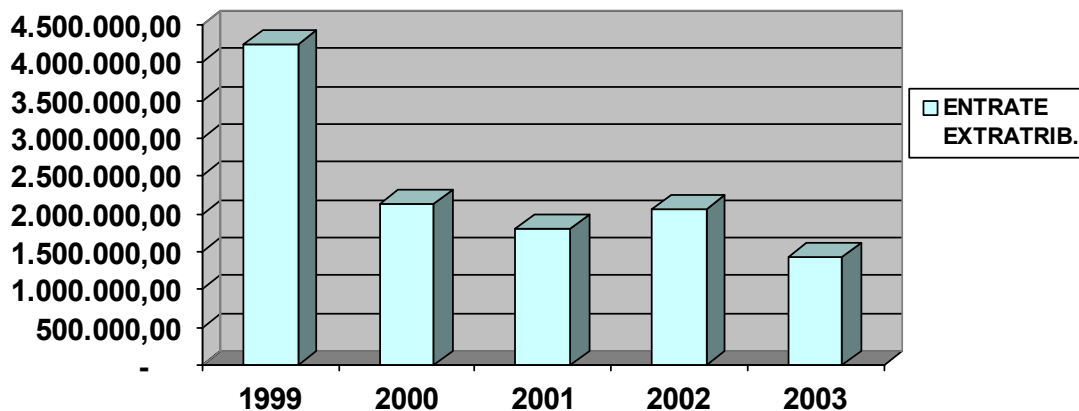


L'incremento del 2002 sul 2001 è previsto per un recupero sul trasferimento per addizionale energia elettrica, erroneamente decurtato nel triennio 2000-2001-2002 e non ancora finanziato dal Ministero.

# Entrate

Il titolo 3° dell'Entrata, ridotto per il trasferimento dei servizi scolastici all'Unione in quanto le rette vengono riscosse dalla stessa, si posiziona sui seguenti risultati:

Entrate extratributarie	
1999	€ 4.250.000,00
2000	€ 2.140.000,00
2001	€ 1.800.000,00
2002 (importo presunto)	€ 2.068.000,00
2003	€ 1.436.000,00



# Spese

## *Spesa corrente*

La Spesa corrente nel suo complesso si attesta ad € 7.580.000,00 a causa soprattutto dell'effetto Unione, vale a dire che la spesa ricomprende la differenza tra entrate e spese per i servizi trasferiti all'Unione.

Es.: Servizio asilo nido – il Bilancio conteneva le entrate da rette e trasferimenti e nella spesa tutte le risorse per la gestione del servizio, ora contiene solo il trasferimento per differenza.

A confronto con gli esercizi precedenti si ottiene il seguente prospetto:

1999	9.288.000,00	Compreso servizi conf. 1° semestre
2000	6.862.000,00	
2001	7.297.000,00	
2002	7.860.000,00	
2003	7.580.000,00	



# Spese

Le spese distinte per tipologia sono le seguenti:

	<b>TIPO SPESA</b>	<b>1999</b>	<b>2000</b>	<b>2001</b>	<b>2002</b>	<b>2003</b>
1)	Personale	2.139.000,00	1.960.000,00	2.209.000,00	2.186.700,00	1.731.000,00
2)	Acquisto beni	2.279.000,00	269.000,00	300.160,00	288.300,00	217.000,00
3)	Prestazioni servizio	3.481.000,00	3.074.000,00	3.169.000,00	3.479.503,00	3.201.000,00
4)	Utilizzo beni terzi	9.723,00	14.850,00	29.000,00	40.560,00	30.000,00
5)	Trasferimenti	569.150,00	795.200,00	881.930,00	1.155.600,00	1.583.000,00
6)	Interessi passivi	635.220,00	582.600,00	473.400,00	469.350,00	506.000,00
7)	Imposte e tasse	174.000,00	166.200,00	190.000,00	189.500,00	212.000,00
8)	Oneri straord. e Fondo riserva			44.800,00	50.000,00	100.000,00
	<b>TOTALI</b>	<b>9.287.093,00</b>	<b>6.861.850,00</b>	<b>7.297.290,00</b>	<b>7.859.513,00</b>	<b>7.580.000</b>

da cui emerge chiaramente il ridursi delle voci personale, beni, servizi, affitti a scapito della quota dei trasferimenti.

# Spese

## *-Equilibrio economico del Bilancio*

Le scelte proposte, come già illustrato al precedente punto 7) consentono di ridurre il disavanzo strutturale e ricorrere all'utilizzo di entrate in c/capitale solo per € 330.000,00 corrispondenti al 30% degli oneri di urbanizzazione.

## *-Investimenti*

Il totale degli investimenti è previsto in complessivi € 5.007.000,00 di cui € 1.500.000,00 per espropri PEEP, € 690.000,00 per trasferimenti al Comune di Vignola per asilo nido e pista ciclabile, alla Provincia per strada Rio Secco alla Consorceria per il Museo Aceto Balsamico.

I rimanenti € 2.800.000,00 sono relativi ad opere in programma, da realizzare direttamente nell'esercizio 2003 ed in parte provenienti dall'esercizio 2002 e non attuati.

# Spese

Per il finanziamento di dette opere, sia realizzate direttamente che tramite altri soggetti, si prevede quanto segue:

<b>Tot.</b>	<b>€ 5.007.000,00</b>
Indebitamento	€ 1.848.000,00
Contr. Regionale	€ 78.000,00
Concessioni	€ 1.955.000,00 (cimiteri ed aree PEEP)
Urbanizzazioni	€ 770.000,00
Alienazioni	€ 35.000,00
Avanzo	€ 269.000,00
Anticipazione spese tecniche	€ 52.000,00