



**Comune di  
Spilamberto**

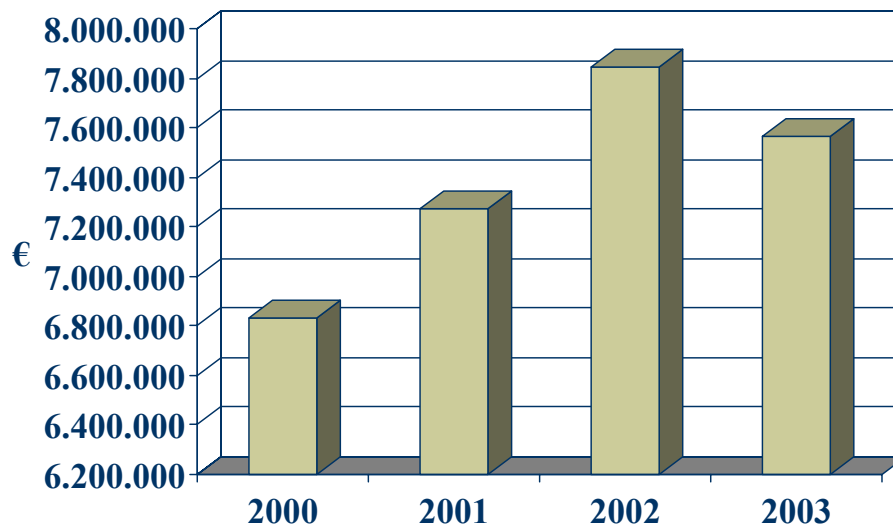
**Spesa corrente 2000-2003**



UNIONE  
**TERRE DI  
CASTELLI**

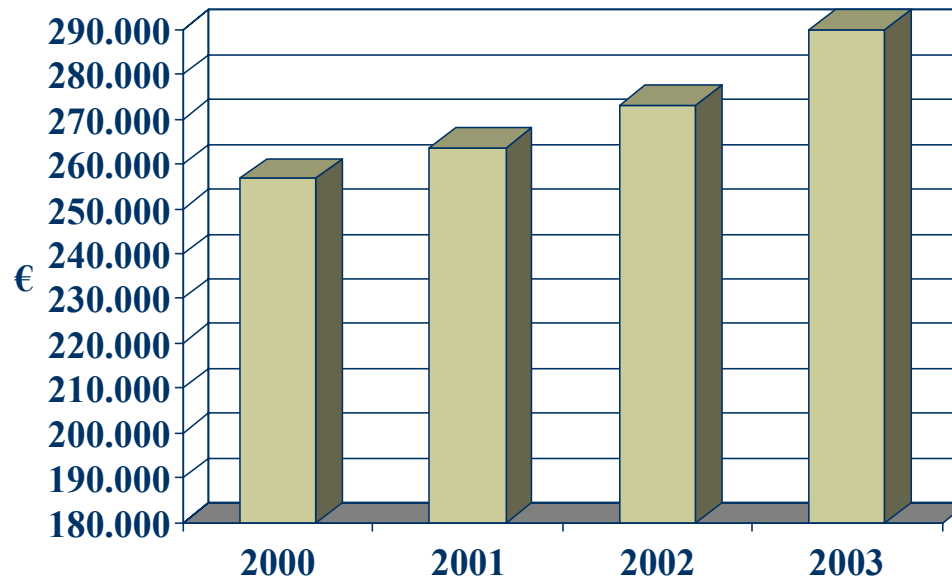
## SPESE TOTALI anni 2000-2001-2002-2003

	<b>2.000</b>	<b>2.001</b>	<b>2.002</b>	<b>2.003</b>
<b>TOTALI</b>	<b>6.832.250</b>	<b>7.275.238</b>	<b>7.846.187</b>	<b>7.568.311</b>



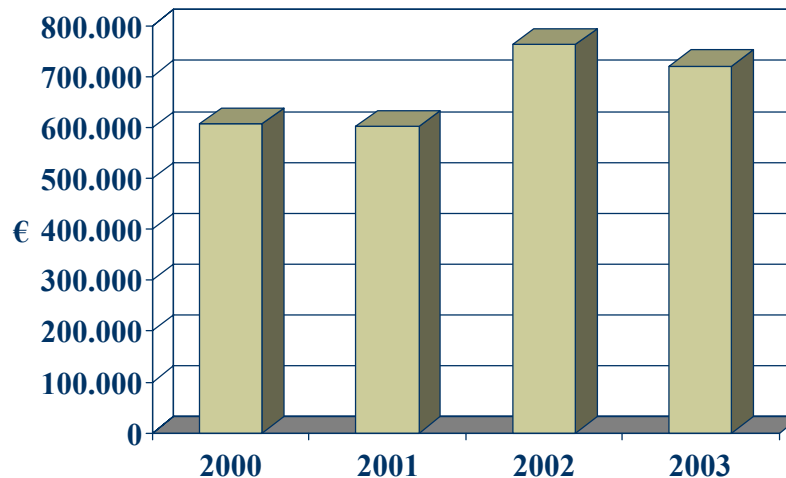
## ORGANI ISTITUZIONALI

	<b>2.000</b>	<b>2.001</b>	<b>2.002</b>	<b>2.003</b>
<b>ORGANI ISTITUZIONALI</b> (comprensivo di indennità carico, presenza, spese funzionamento Sindaco/Giunta/Consiglio, spese rappresentanza, gemellaggi, organo revisione, nucleo valutazione)	256.700	263.720	273.080	289.983



## SEGRETERIA GENERALE

	2.000	2.001	2.002	2.003
<b>SEGRETERIA GENERALE</b> (comprensivo di spese personale Segreteria, Direzione Generale, uff. Personale, Gare e Appalti e Proweditorato - pubblicazioni, spese legali e spese funzionamento uffici)	606.440	601.675	762.297	720.581

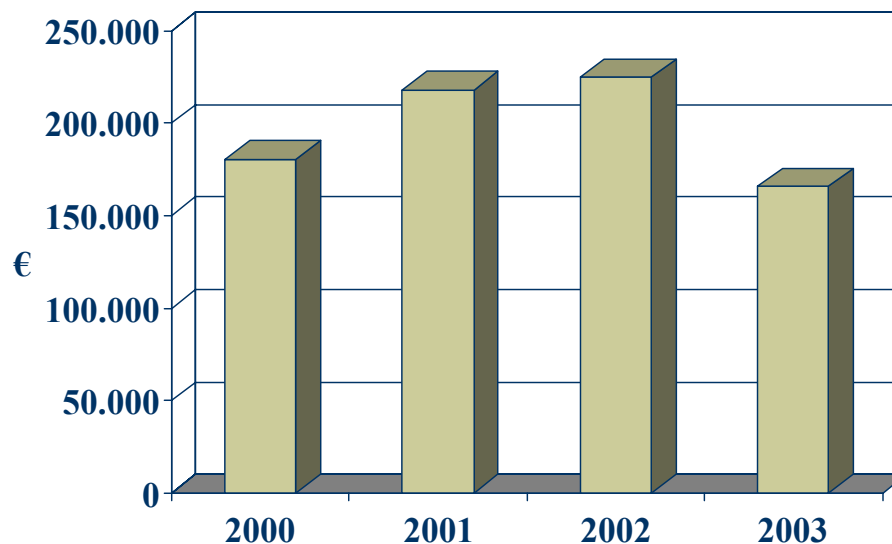


2001/2002 : Incremento € 35.000 per spese personale di cui 27.000 € per rinnovo contratto tutti dipendenti.

Incremento di € 90.000 prestazioni di servizio di cui € 70.000 per spese legali, € 10.000 per incarichi e € 15.000 trasferimento servizi associati.

## SERVIZIO FINANZIARIO

	<b>2.000</b>	<b>2.001</b>	<b>2.002</b>	<b>2.003</b>
<b>SERVIZIO FINANZIARIO</b> (comprensivo di spese per funzionamento ufficio Ragioneria, Economato)	180.380	218.000	224.773	165.815

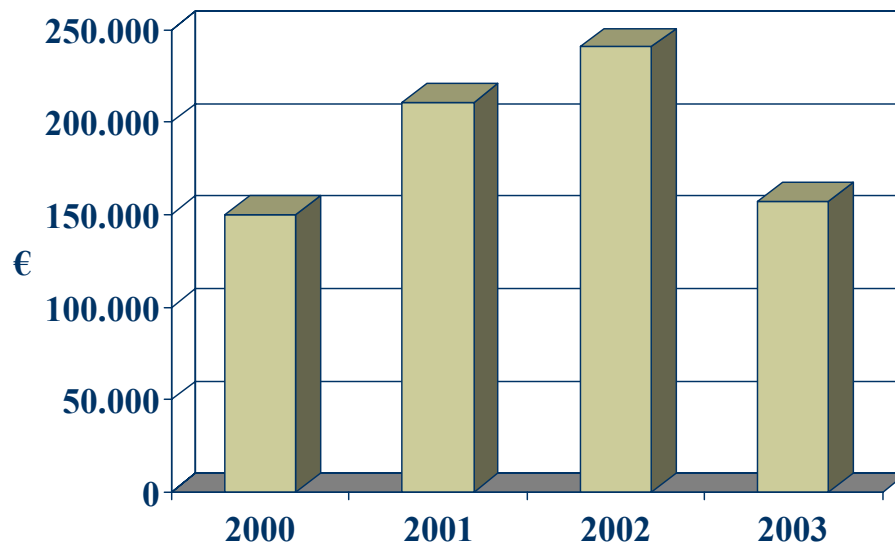


2000/2001: Aumento spese di personale di € 30.000

2002/2003: Diminuzione per spostamento personale comandato all'Unione e interessi passivi trasferiti al servizio pianificazione.

## SERVIZIO TRIBUTI

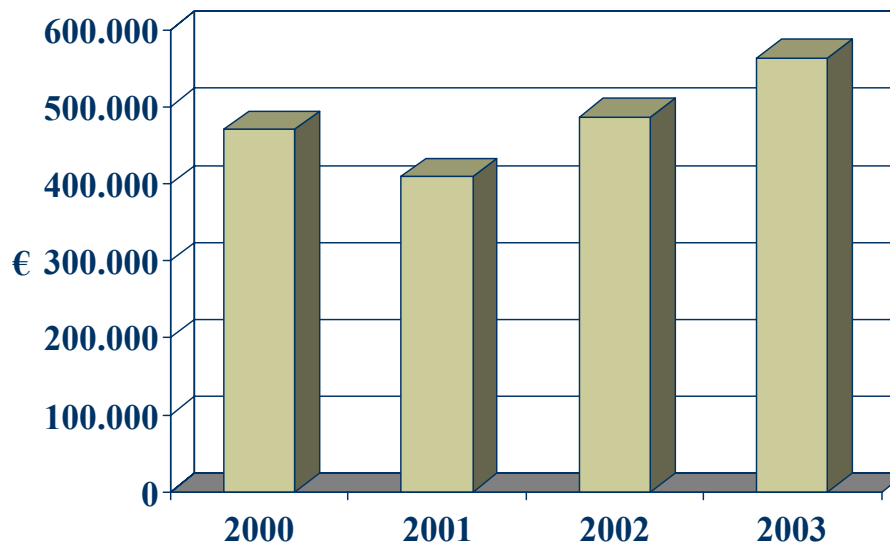
	2.000	2.001	2.002	2.003
<b>SERVIZIO TRIBUTI</b> (comprensivo spese funzionamento uff. Tributi - ICI - TOSAP - TARSU)	150.000	211.030	240.867	157.420



2000/2001: Incremento spese di personale di € 25.000, incremento di € 20.000 per incarichi e collaborazioni. Negli anni 2001 e 2002 è stata incaricata una società per i controlli ICI non più prevista nel 2003.

## GESTIONE PATRIMONIO

	<b>2.000</b>	<b>2.001</b>	<b>2.002</b>	<b>2.003</b>
<b>GESTIONE PATRIMONIO</b> (comprensivo spese per ufficio Lavori Pubblici e manutenzioni edifici di proprietà)	470.540	409.700	487.220	563.227



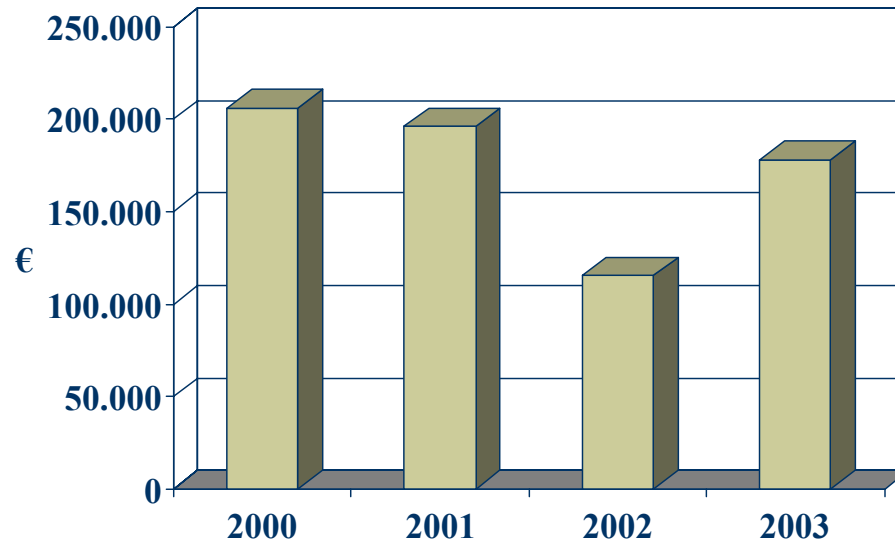
2000/2001: Riduzione di € 60.000 per spese straordinarie (interessi moratori, danni e interventi urgenti).

2001/2002: Incremento di € 80.000 di cui € 50.000 per personale incaricato e collaborazioni e € 30.000 per manutenzioni.

2002/2003: Incremento di € 70.000 di cui € 30.000 per progetto sicurezza e € 20.000 per incarichi.

## SERVIZI DEMOGRAFICI

	2.000	2.001	2.002	2.003
<b>SERVIZI DEMOGRAFICI</b> (comprensivo spese per funzionamento servizi Anagrafe-Stato Civile-Elettorale)	206.070	196.070	115.290	178.033



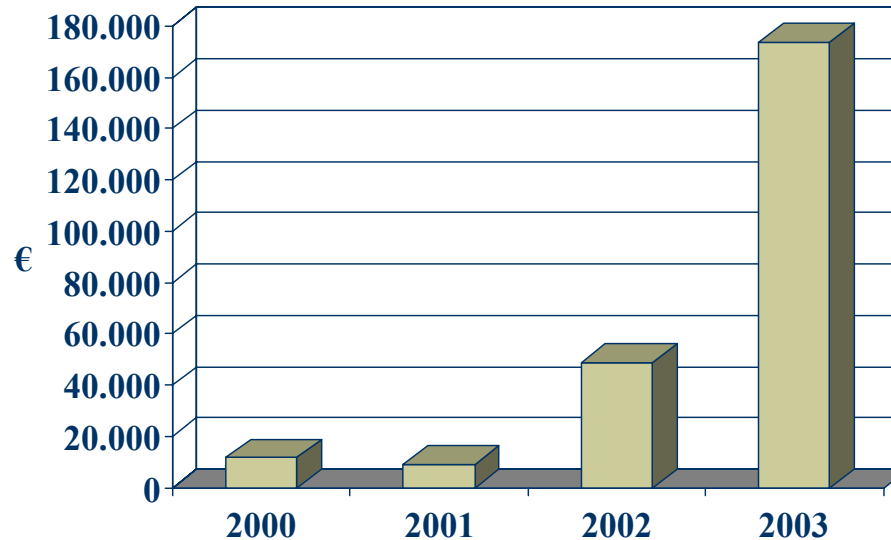
2001/2002: Riduzione di € 70.000 per trasferimento personale ad altri servizi.

2002/2003: Incremento di spesa per lavoro interinale e consultazioni elettorali.



## SERVIZI GENERALI

	<b>2.000</b>	<b>2.001</b>	<b>2.002</b>	<b>2.003</b>
<b>SERVIZI GENERALI</b> (comprensivo del Fondo Riserva - spesa per obiettori Fondo svalutazione e dal 2003 anche per personale di staff comandato all'Unione)	11.800	9.070	48.992	173.806

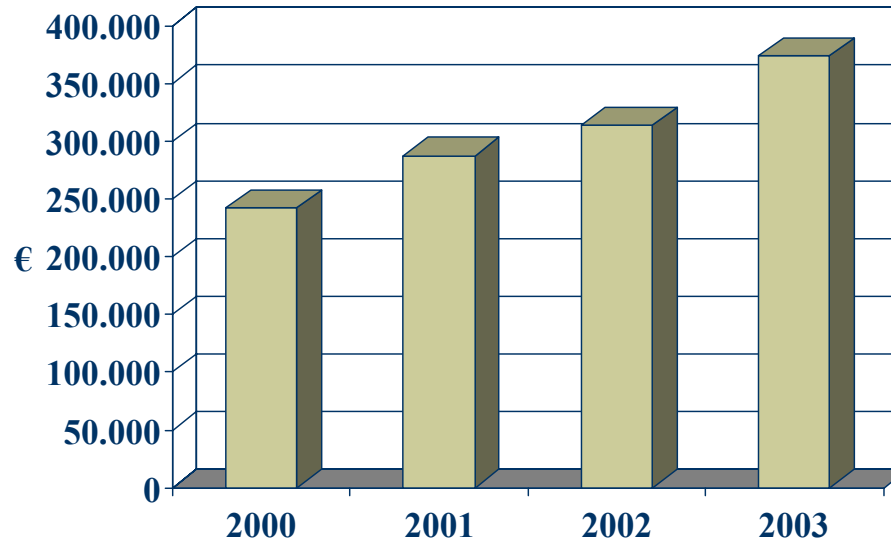


2001/2002: Differenza di € 25.000 per costituzione fondo svalutazione e residuo somma sul fondo di riserva.

2002/2003: Differenza € 130.000 di cui € 70.000 fondo di riserva e € 60.000 spese di personale comandato all'Unione.

## POLIZIA MUNICIPALE

	<b>2.000</b>	<b>2.001</b>	<b>2.002</b>	<b>2.003</b>
<b>POLIZIA MUNICIPALE</b> (comprensivo spese funzionamento polizia amministrativa e commerciale)	242.480	287.460	313.582	373.528



2000/2001: Incremento di spesa per unità di personale in più.

2002/2003 aumenta di € 60.000 per 2 vigili comandati dall'Unione.

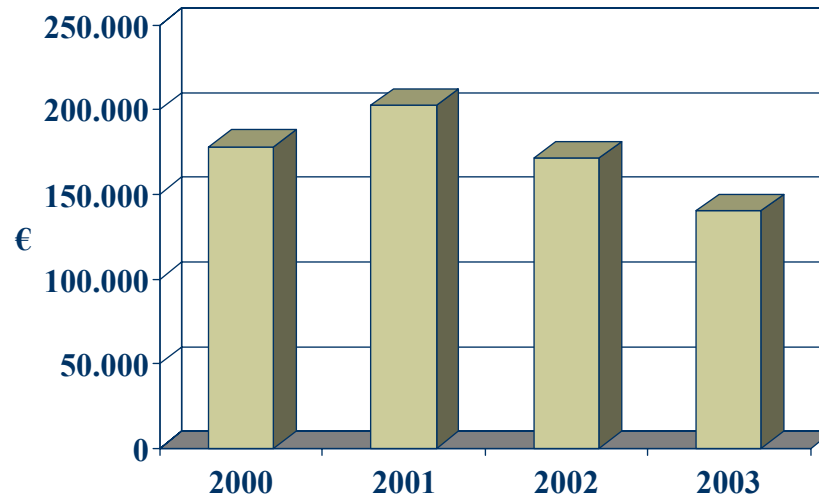
## SCUOLA MATERNA, ELEMENTARE, MEDIA, ASSISTENZA SCOLASTICA

	<b>2.000</b>	<b>2.001</b>	<b>2.002</b>	<b>2.003</b>
<b>SCUOLA MATERNA</b> (comprensivo spese funzionamento scuola materna)	122.610	108.607	72.400	663.378
<b>SCUOLA ELEMENTARE</b> (comprensivo spese funzionamento sc. Elem.)	247.630	207.580	162.896	
<b>SCUOLA MEDIA</b> (comprensivo spese funzionamento scuola media)	162.260	164.480	163.700	
<b>ASSISTENZA SCOLASTICA</b> (comprensivo spese funzionamento servizi: Mensa scolastica, trasporto, centri estivi e varie iniziative)	564.340	650.000	603.299	

Tutti i servizi scolastici sono trasferiti all'Unione e la quota 2003 è data per differenza tra entrata e spesa.

## BIBLIOTECA E MUSEO

	<b>2.000</b>	<b>2.001</b>	<b>2.002</b>	<b>2.003</b>
<b>BIBLIOTECA E MUSEO</b> (comprensivo spese funzionamento biblioteca e museo)	178.210	202.430	171.141	140.097



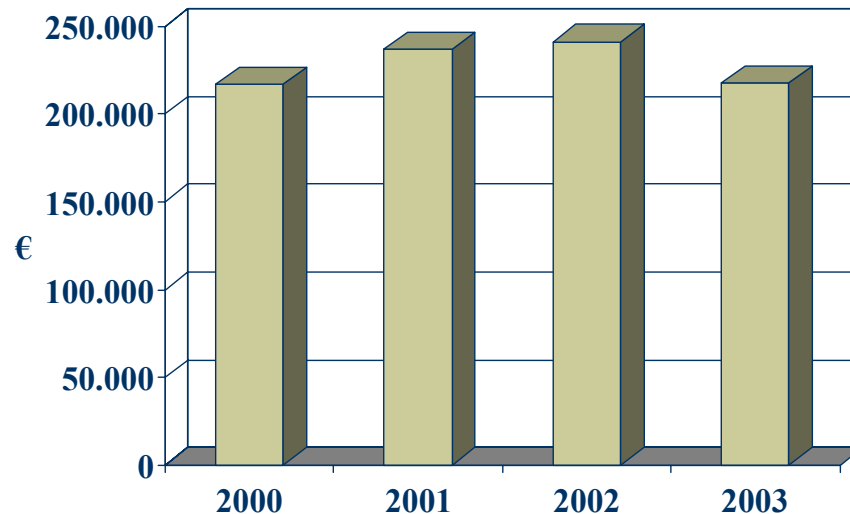
2000/2001: Incremento spese per acquisto libri, organizzazione di piccoli spettacoli es. letture animate per incentivare la lettura e collaborazioni esterne (attori, animatori).

2001/2002: Diminuzione spese per acquisto libri, per organizzazione di piccoli spettacoli e collaborazioni esterne.

2002/2003: Ulteriore diminuzione per acquisto libri, per organizzazione di piccoli spettacoli e collaborazioni esterne.

## ATTIVITA' CULTURALI

	<b>2.000</b>	<b>2.001</b>	<b>2.002</b>	<b>2.003</b>
<b>ATTIVITA' CULTURALI</b> (allestimento mostre d'arte, piccoli spettacoli, organizzazione corsi di cultura, festeggiamenti 27/01, 25/04, 02/06, 04/11; concerti musicali, sostegno alle associazioni culturali locali, spese per scavi archeologici)	217.000	236.855	241.306	217.760



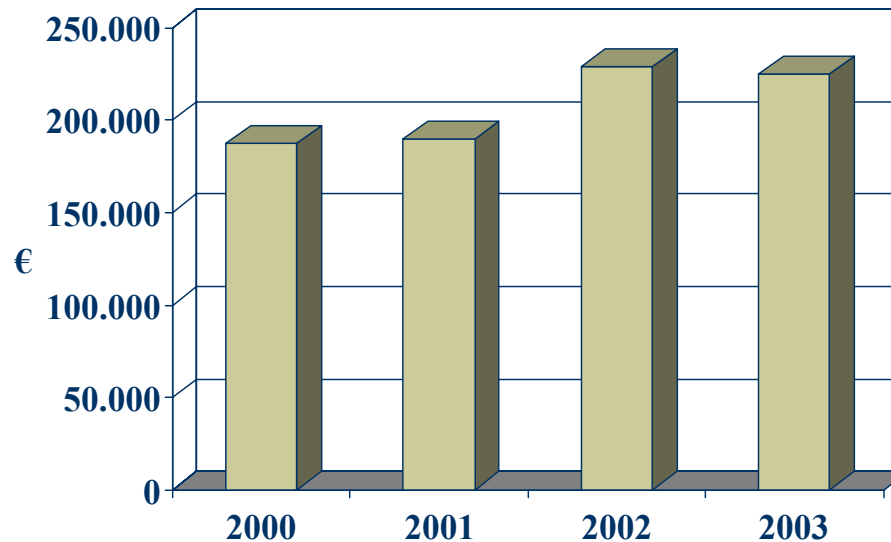
2000/2001: Incremento spesa per riapertura scavi archeologici

2001/2002: Incremento spesa per scavi archeologici e per spettacoli musicali

2002/2003: Diminuzione spese per spettacoli musicali, iniziative culturali e scavi archeologici.

## SPORT

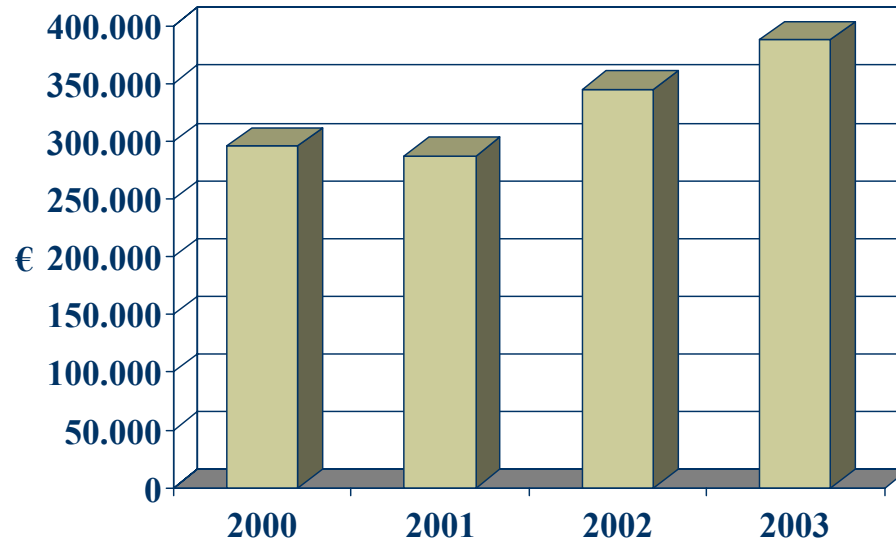
	<b>2.000</b>	<b>2.001</b>	<b>2.002</b>	<b>2.003</b>
<b>SPORT</b> (comprensivo di tutte le iniziative sportive e personale addetto)	187.360	189.490	228.963	224.723



2001/2002: Incremento spese di gestione impianti sportivi e di organizzazione della tradizionale corsa podistica del primo maggio, sospesa dal 1999.

## VIABILITA'

	<b>2.000</b>	<b>2.001</b>	<b>2.002</b>	<b>2.003</b>
<b>VIABILITA'</b> (comprende spese manutenzione strade, segnaletica, rimozione neve, personale addetto e automezzi e attrezzature)	296.000	287.610	345.070	388.000

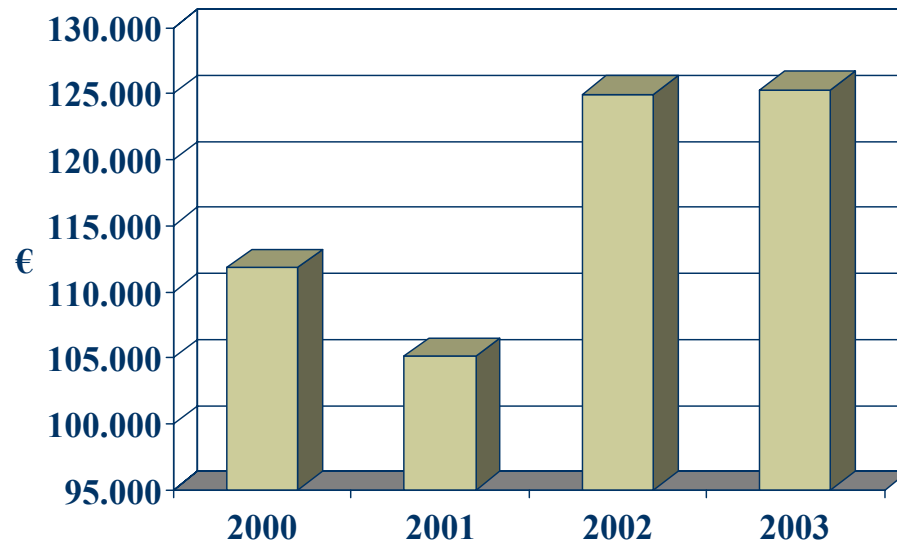


2001/2002: Incremento di spesa di € 50.000 per manutenzioni e assunzione dirigente.

2002/2003: Incremento di € 28.000 per interessi passivi su indebitamento.

## ILLUMINAZIONE PUBBLICA

	<b>2.000</b>	<b>2.001</b>	<b>2.002</b>	<b>2.003</b>
<b>ILLUMINAZIONE PUBBLICA</b> (comprende spese funzionamento serv. Illuminazione pubblica)	111.850	105.115	124.993	125.302

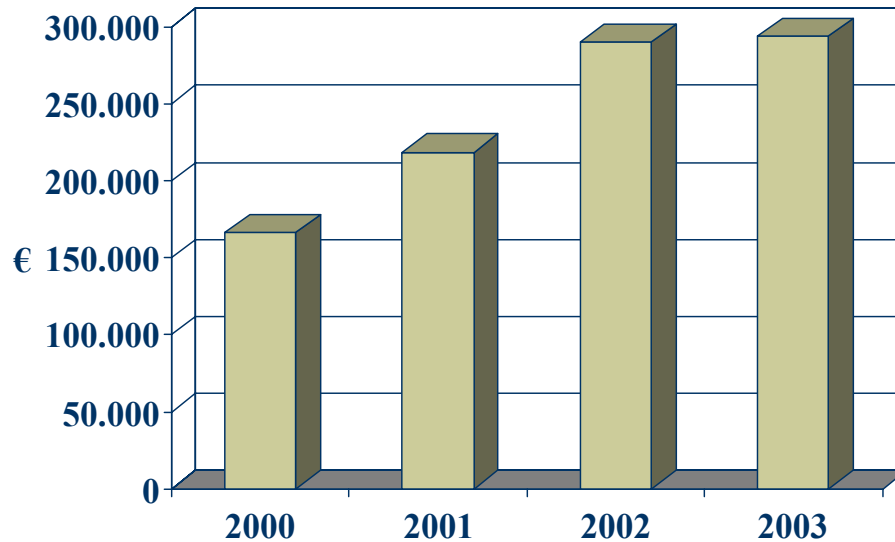


2001/2002: Incremento di € 20.000 per energia elettrica.



## URBANISTICA

	<b>2.000</b>	<b>2.001</b>	<b>2.002</b>	<b>2.003</b>
<b>URBANISTICA</b> (comprende spese personale, incarichi e funzionamento servizio di pianificazione territoriale)	166.220	218.363	289.900	293.650

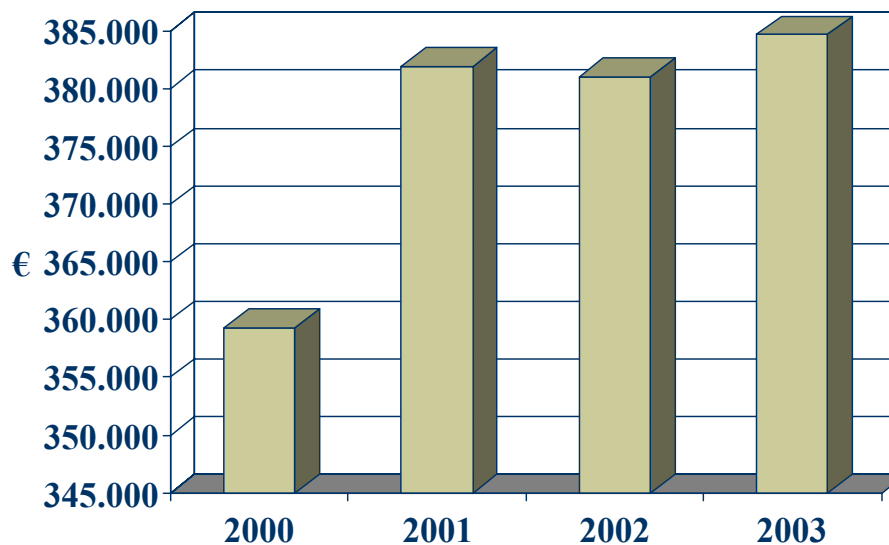


2000/2001: Incremento di spesa di € 35.000 per incarichi professionali e € 10.000 spese di personale.

2001/2002: Incremento di spesa di € 30.000 per incarico dirigente e € 30.000 per incarichi esterni.

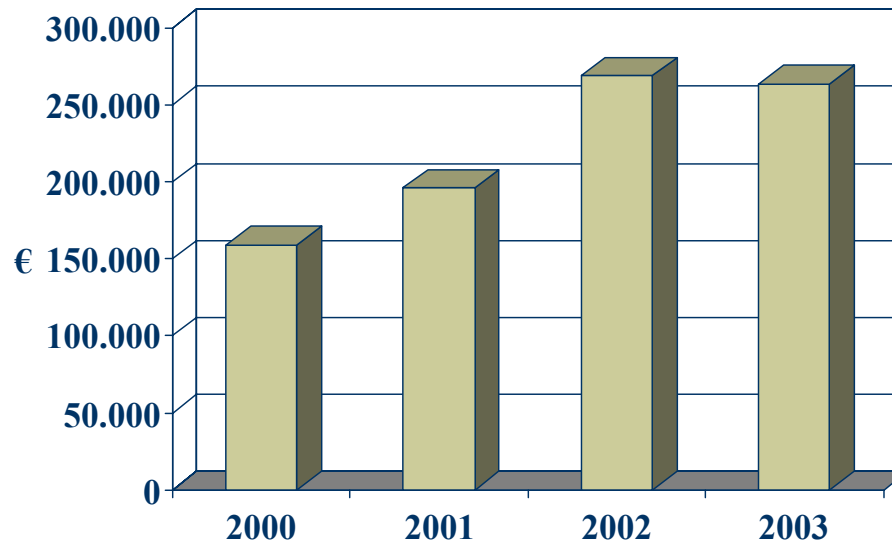
## SERV. IDRICO INTEGRATO

	<b>2.000</b>	<b>2.001</b>	<b>2.002</b>	<b>2.003</b>
<b>SERV. IDRICO INTEGRATO</b> (comprende spese servizio fognature - personale e manutenzione)	359.290	381.930	381.065	384.676



## AMBIENTE

	<b>2.000</b>	<b>2.001</b>	<b>2.002</b>	<b>2.003</b>
<b>AMBIENTE</b> (comprende spese inerenti: servizio manut. Verde, canile, protezione civile)	158.940	196.250	268.673	263.432

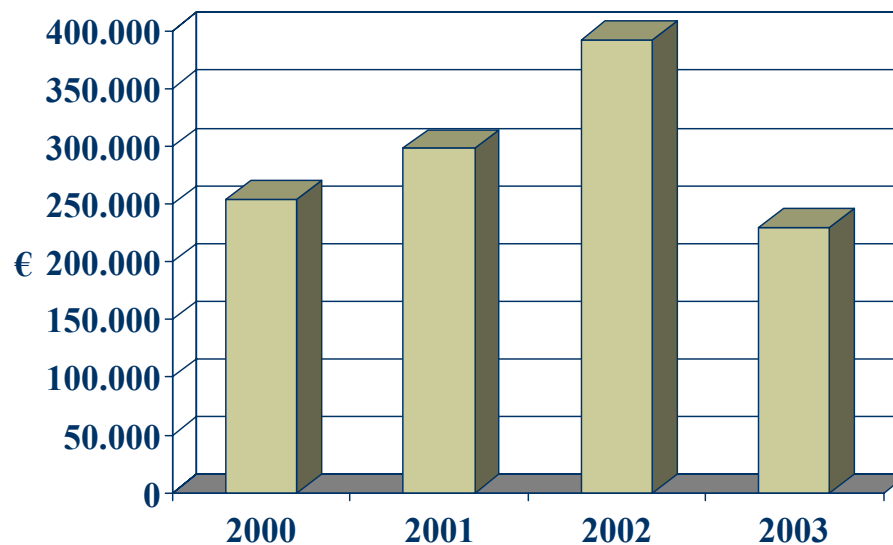


2000/2001: Incremento di spese di personale di € 25.000.

2001/2002: Incremento di € 50.000 per prestazioni di servizio-convenzioni-manutenzione verde.

## ASILO NIDO

	<b>2.000</b>	<b>2.001</b>	<b>2.002</b>	<b>2.003</b>
<b>ASILO NIDO</b> (comprende spese funzionamento asilo ni	254.250	298.066	392.350	230.140



Il Servizio asilo nido è stato trasferito all'Unione e la quota del 2003 è data per differenza tra entrata e spesa.

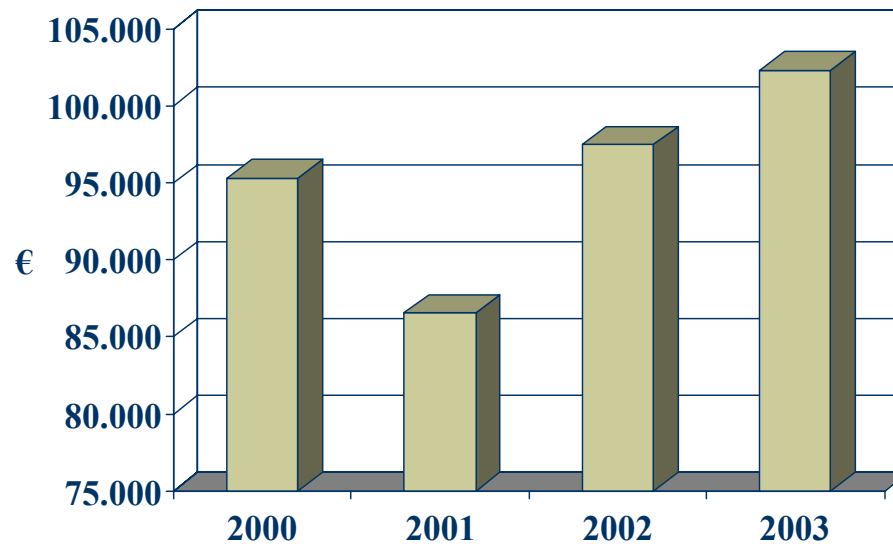
## STRUTTURE PER ANZIANI, ASSISTENZA

	<b>2.000</b>	<b>2.001</b>	<b>2.002</b>	<b>2.003</b>
<b>STRUTTURE PER ANZIANI</b> (comprende la spesa sostenuta dal Comune per mantenere anziani e disabili in strutture protette)	97.530	75.230	90.160	577.223
<b>ASSISTENZA</b> (comprende tutte le spese per interventi a favore di anziani, disabili, stranieri e sussidi economici)	538.900	619.480	589.418	

Il Servizio assistenza è stato trasferito all'Unione e la quota del 2003 è data per differenza tra entrata e spesa.

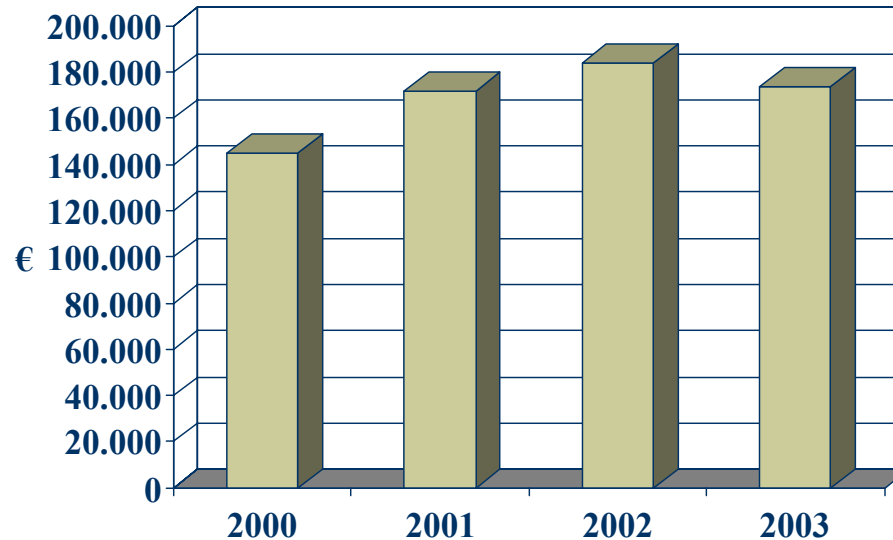
## CIMITERI

	<b>2.000</b>	<b>2.001</b>	<b>2.002</b>	<b>2.003</b>
<b>CIMITERI</b> (comprende le spese per il funzionamento del serv. Cimiteriale)	95.310	86.550	97.493	102.316



## FIERA

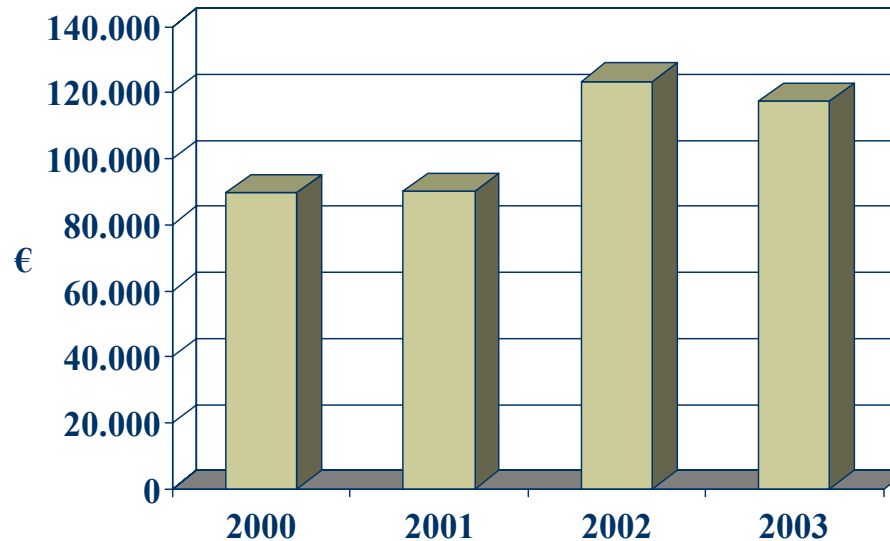
	<b>2.000</b>	<b>2.001</b>	<b>2.002</b>	<b>2.003</b>
<b>FIERA</b> (comprende le spese per la realizzazione Fiera S. Giovanni)	145.170	171.945	184.106	173.718



Anno 2001 incrementato per spese spettacoli e 2002 per incarichi esterni per la gestione dell'area commerciale.

## COMMERCIO

	<b>2.000</b>	<b>2.001</b>	<b>2.002</b>	<b>2.003</b>
<b>COMMERCIO</b> (comprende le spese per funzionamento ufficio Commercio - licenze e per interventi nel settore)	89.700	90.170	123.428	117.510

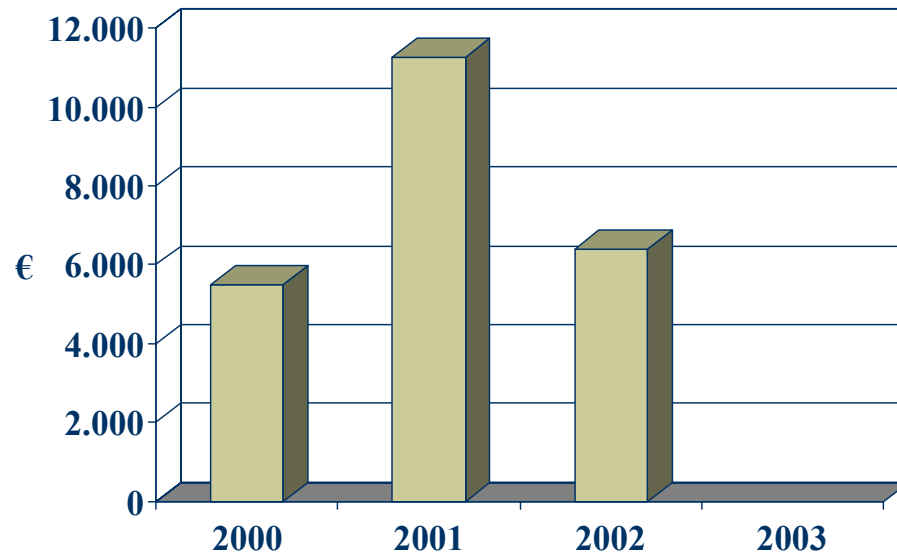


2001/2002: Incremento di € 20.000 per iniziative del commercio.



## AGRICOLTURA

	<b>2.000</b>	<b>2.001</b>	<b>2.002</b>	<b>2.003</b>
<b>AGRICOLTURA</b> (comprende le spese funzionamento serv. Agricoltura)	5.500	11.260	6.404	-



## BIOGAS/INTERESSI

	<b>2.000</b>	<b>2.001</b>	<b>2.002</b>	<b>2.003</b>
<b>BIOGAS/INTERESSI</b> (comprende le spese per gli interessi passivi mutui Biogas e ripiano perdite Biogas)	66.010	67.151	61.489	72.257

