



# COMUNE DI SPILAMBERTO

## STRUTTURA FINANZE RAGIONERIA E BILANCIO

**NOTA INTEGRATIVA AL BILANCIO DI PREVISIONE 2024-2026**

## INDICE

2	Premessa
4	Criteri di Valutazione
7	Quote Vincolate e Accantonate
16	Quadro generale del bilancio di previsione 2024-2026
20	Equilibri di bilancio
21	Equilibrio di Parte Corrente
23	Equilibrio di Parte Capitale
24	Equilibrio di cassa
26	Fondo Pluriennale Vincolato
32	Fondo crediti di dubbia esigibilità
41	Entrate Correnti
50	Spese Correnti
59	Entrate in conto capitale
62	Spese in conto capitale
66	Limite indebitamento Enti Locali
68	Interventi per spese d'investimento finanziati con debito e risorse disponibili
71	Elenco delle garanzie principali e sussidiarie
71	Strumenti finanziari derivati
72	Elenco enti e organismi strumentali
72	Elenco partecipazioni
73	Altre considerazioni conclusive

## PREMESSA

Il Decreto Legislativo 23 giugno 2011 n. 118 e ss.mm.ii. ha introdotto un nuovo sistema contabile cosiddetto armonizzato avente la finalità di rendere i bilanci degli enti territoriali omogenei fra loro, anche ai fini del consolidamento con i bilanci delle amministrazioni pubbliche.

Le principali innovazioni introdotte dal nuovo sistema contabile sono:

- 1°) nuovi schemi di bilancio con una diversa struttura delle entrate e delle spese;
- 2°) previsione delle entrate e delle spese in termini di cassa per il primo esercizio di riferimento;
- 3°) diverse attribuzioni in termini di variazioni di bilancio;
- 4°) nuovi principi contabili, tra i quali quello della competenza finanziaria potenziata che comporta, tra l'altro, la costituzione obbligatoria secondo specifiche regole del Fondo Crediti di Dubbia Esigibilità (FCDE, ex Fondo Svalutazione Crediti) e del Fondo Pluriennale Vincolato (FPV);
- 5°) previsione di nuovi piani dei conti integrati sia a livello finanziario che a livello economico-patrimoniale;
- 6°) nuovo Documento Unico di Programmazione DUP in sostituzione della Relazione Previsionale e Programmatica.

Tutte le predette innovazioni sono contenute nei nuovi principi contabili. In nuovi principi, consultabili sul sito appositamente predisposto dalla Ragioneria Generale dello Stato:

<http://www.rgs.mef.gov.it/VERSIONE-I/e-GOVERNME1/ARCONET/>

I principi sono in continua evoluzione e modifica.

Il bilancio di previsione finanziario rappresenta lo strumento attraverso il quale gli organi di governo dell'Ente, nell'ambito dell'esercizio della propria funzione di indirizzo e programmazione, definiscono le risorse da destinare a missioni e programmi, coerentemente con quanto previsto dai documenti della programmazione.

Il bilancio di previsione **2024-2026** è stato redatto nel rispetto dei principi generali e applicati di cui al d.Lgs. n. 118/2011.

Si rammenta che il termine per l'approvazione del bilancio 2024-2026 è al momento fissato al 31 dicembre 2023, termine ordinario stabilito ai sensi dell'art. 151, D.Lgs. n. 267/2000;

Il principio contabile applicato concernente la programmazione di bilancio (Allegato 4/1) prevede, per gli enti che adottano la contabilità finanziaria potenziata, la stesura della Nota Integrativa al bilancio di previsione, ovvero una relazione esplicativa dei contenuti del bilancio.

La Nota integrativa vuole arricchire il bilancio di previsione di informazioni, integrandolo con dati quantitativi o esplicativi al fine di rendere maggiormente chiara e comprensiva la lettura dello stesso.

La Nota integrativa analizza alcuni dati illustrando le ipotesi assunte ed in particolare i criteri adottati nella determinazione dei valori del bilancio di previsione.

La nota integrativa al bilancio di previsione, presenta almeno i seguenti contenuti:

1. i criteri di valutazione adottati per la formulazione delle previsioni, con particolare riferimento agli stanziamenti riguardanti gli accantonamenti per le spese potenziali, al fondo crediti di dubbia esigibilità (dando illustrazione dei crediti per i quali non è previsto l'accantonamento a tale fondo) e al fondo di garanzia per i debiti commerciali;
2. l'elenco analitico delle quote vincolate e accantonate del risultato di amministrazione presunto al 31 dicembre dell'esercizio precedente, distinguendo i vincoli derivanti dalla legge e dai principi contabili, dai trasferimenti, da mutui e altri finanziamenti, vincoli formalmente attribuiti dall'ente e dei relativi utilizzi;
3. l'elenco degli interventi programmati per spese di investimento finanziati col ricorso al debito e con le risorse disponibili;
4. nel caso in cui gli stanziamenti riguardanti il fondo pluriennale vincolato comprendano anche investimenti ancora in corso di definizione, le cause che non hanno reso possibile completare la realizzazione della programmazione necessaria alla definizione dei relativi cronoprogrammi;
5. l'elenco delle garanzie principali o sussidiarie prestate dall'ente a favore di enti e di altri soggetti ai sensi delle leggi vigenti;
6. gli oneri e gli impegni finanziari stimati e stanziati in bilancio, derivanti da contratti relativi a strumenti finanziari derivati o da contratti di finanziamento che includono una componente derivata;
7. l'elenco dei propri enti e organismi strumentali, precisando che i relativi bilanci consuntivi sono consultabili nel proprio sito internet fermo restando quanto previsto per gli enti locali dall'art. 172, c. 1, lett. a) del decreto legislativo 18 agosto 2000, n. 267;
8. l'elenco delle partecipazioni possedute con l'indicazione della relativa quota percentuale;
9. altre informazioni riguardanti le previsioni, richieste dalla legge o necessarie per l'interpretazione del bilancio.

Il progetto di bilancio 2024/2026 è stato redatto in base a quanto stabilito dal D.Lgs. n. 118/2011 e ss.mm.ii., utilizzando gli schemi di bilancio previsti dall'Allegato n. 9 del suddetto decreto.

Per ciò che riguarda l'evoluzione delle predette norme "contabili", è necessario rammentare che è in fase di definizione la Legge di Bilancio 2024.

Occorrerà pertanto tenere conto delle eventuali modifiche alla presente norma che potrebbero intervenire in corso di gestione.

## CRITERI DI VALUTAZIONE

### **Criteria di valutazione adottati per la formulazione delle previsioni, gli accantonamenti per le spese potenziali e il fondo crediti di dubbia esigibilità**

La formulazione delle previsioni è stata effettuata, per ciò che concerne la spesa, adottando il criterio dello zero-base budgeting, tenendo conto delle spese sostenute in passato, delle spese obbligatorie, di quelle consolidate e di quelle derivanti da obbligazioni già assunte in esercizi precedenti. Analogamente, per la parte entrata, l'osservazione delle risultanze degli esercizi precedenti è stata alla base delle previsioni ovviamente tenendo conto delle possibili variazioni e di quelle conseguenti dalla manovra di bilancio. Al Bilancio di previsione 2024-2026 sono stati applicati i principi generali sanciti dal D.LGS. 118/2011 che per comodità di elencano sinteticamente:

1. Principio dell'annualità
2. Principio dell'unità
3. Principio dell'universalità
4. Principio dell'integrità
5. Principio della veridicità, attendibilità, correttezza, e comprensibilità
6. Principio della significatività e rilevanza
7. Principio della flessibilità
8. Principio della congruità
9. Principio della prudenza
10. Principio della coerenza
11. Principio della continuità e della costanza
12. Principio della comparabilità e della verificabilità
13. Principio della neutralità
14. Principio della pubblicità
15. Principio dell'equilibrio di bilancio
16. Principio della competenza finanziaria
17. Principio della competenza economica
18. Principio della prevalenza della sostanza sulla forma

Tra le spese potenziali rientrano le spese derivanti da contenzioso ed in generale quelle derivanti da rischi di restituzione somme ottenute a seguito di procedimenti giudiziari per i quali non si è ancora concluso il giudizio e il fondo spese per indennità di fine mandato.

Per quanto riguarda la casistica esaminata è da riferire che gli accantonamenti effettuati sono i seguenti:

- 1) Un accantonamento è relativo alle spese per indennità di fine mandato, che costituiscono una spesa potenziale dell'ente, in considerazione della quale, si ritiene opportuno prevedere tra le spese del bilancio di previsione, un apposito accantonamento di €. 4.140,00 denominato "fondo spese per indennità di fine mandato". Su tale accantonamento non è possibile impegnare e pagare e, a fine esercizio, l'economia di bilancio confluisce nella quota accantonata del risultato di amministrazione, immediatamente utilizzabile.
- 2) Una quota di €. 57.500 per l'anno 2023, €. 58.500 per l'anno 2024 ed €. 58.500,00 per l'anno 2025 è stata prevista per affrontare le spese derivanti dalla sottoscrizione del nuovo CCNL; è utile a tal proposito rammentare che gli oneri per rinnovi contrattuali sono a carico dei bilanci degli enti locali.

Le entrate, in linea generale, comprese quelle tributarie, vengono accertate per l'intero importo del credito, al lordo delle entrate di dubbia e difficile esazione, per le quali non è certa la riscossione integrale.

A tal fine è stanziata nel bilancio di previsione una apposita posta contabile, denominata "Accantonamento al fondo crediti di dubbia esigibilità" il cui ammontare è determinato in considerazione della dimensione degli stanziamenti relativi ai crediti che si prevede si formeranno nell'esercizio, della loro natura e dell'andamento del fenomeno negli ultimi cinque esercizi precedenti (la media del rapporto tra incassi e accertamenti per ciascuna tipologia di entrata).

L'accantonamento al fondo crediti di dubbia esigibilità non è oggetto di impegno e genera un'economia di bilancio che confluisce nel risultato di amministrazione come quota accantonata.

Il Fondo crediti di dubbia esigibilità rappresenta un accantonamento di risorse che gli enti devono stanziare nel bilancio di previsione al fine di limitare la capacità di spesa alle entrate effettivamente esigibili e che giungono a riscossione, garantendo in questo modo gli equilibri di bilancio.

Il principio contabile della contabilità finanziaria prevede criteri puntuali di quantificazione delle somme da accantonare a FCDE, secondo un criterio di progressività che - a regime - dispone che l'accantonamento sia pari alla media del non riscosso dei cinque anni precedenti, laddove tale media sia calcolata considerando gli incassi in c/competenza sugli accertamenti in c/competenza di ciascun esercizio.

E' ammessa la facoltà di considerare negli incassi anche quelli intervenuti a residuo nell'esercizio successivo a valere sugli accertamenti di competenza dell'esercizio n, scorrendo di un anno la serie di riferimento.

L'ente può, con riferimento all'ultimo esercizio del quinquennio, considerare gli incassi intervenuti a residuo nell'esercizio successivo a valere sugli accertamenti dell'esercizio n.

In tal caso occorre scorrere di un anno indietro il quinquennio di riferimento.

FASE	% DI ACCANTONAMENTO		
	2024	2025	2026
PREVISIONE	100%	100%	100%
RENDICONTO (*)	100%	100%	100%

(\*) In sede di rendiconto, l'ente accantona nell'avanzo d'amministrazione l'intero importo del fondo crediti di dubbia esigibilità quantificato nel prospetto riguardante il fondo allegato al rendiconto di esercizio.

In merito alle entrate per le quali calcolare il Fondo, il principio contabile demanda al responsabile finanziario sia l'individuazione sia il livello di analisi, il quale può coincidere con la categoria ovvero scendere a livello di risorsa o di capitoli.

In relazione al nostro ente le categorie di entrate stanziare che possono dare luogo a crediti di dubbia e difficile esazione sono diverse. Si elencano di seguito le principali:

1. Imposte, tasse e proventi assimilati (IMU partite arretrate);
2. Proventi derivanti dall'attività di controllo e repressione delle irregolarità (Sanzioni relative al codice della strada competenza);
3. Proventi derivanti dalla vendita di servizi (proventi palestre, campi tennis, proventi concessioni cimiteriali, scavi e chiusura loculi);
4. Rimborsi e altre entrate correnti.

Per determinare l'accantonamento al fondo per le entrate ritenute di dubbia e difficile esazione occorre:

- per le entrate accertate per competenza calcolare la media facendo riferimento agli incassi (in c/competenza e in c/residui) e agli accertamenti del primo triennio del quinquennio precedente e al rapporto tra incassi di competenza e agli accertamenti del biennio precedente.
- per le entrate accertate per cassa, calcolare la media facendo riferimento ai dati extra-contabili del primo triennio del quinquennio precedente e ai dati contabili del biennio precedente.
- per le entrate di nuova istituzione (per le quali non esiste una evidenza storica), effettuare una prudente valutazione nel primo anno in merito alla quantificazione del fondo. A decorrere dall'anno successivo, la quantificazione è effettuata con il criterio generale riferito agli anni precedenti

La media è stata calcolata come media aritmetica semplice;

Il fondo crediti di dubbia esigibilità dell'esercizio è determinato applicando all'importo complessivo degli stanziamenti di ciascuna delle entrate una percentuale pari al completamento a 100 delle medie ottenute dalle serie storiche

## QUOTE VINCOLATE E ACCANTONATE

**Elenco analitico delle quote vincolate e accantonate del risultato di amministrazione presunto al 31 dicembre dell'esercizio precedente, distinguendo i vincoli derivanti dalla legge e dai principi contabili, dai trasferimenti, da mutui e altri finanziamenti, vincoli formalmente attribuiti dall'ente.**

In occasione della predisposizione del bilancio di previsione è necessario procedere alla determinazione del risultato di amministrazione presunto, che consiste in una previsione ragionevole del risultato di amministrazione dell'esercizio precedente, formulata in base alla situazione dei conti alla data di elaborazione del bilancio di previsione.

Costituiscono quota vincolata del risultato di amministrazione le entrate accertate e le corrispondenti economie di bilancio:

- a) nei casi in cui la legge o i principi contabili generali e applicati della contabilità finanziaria individuano un vincolo di specifica destinazione dell'entrata alla spesa;
- b) derivanti da mutui e finanziamenti contratti per il finanziamento di investimenti determinati;
- c) derivanti da trasferimenti erogati a favore dell'ente per una specifica destinazione;
- d) derivanti da entrate straordinarie, non aventi natura ricorrente, accertate e riscosse cui l'amministrazione ha formalmente attribuito una specifica destinazione.

La quota accantonata del risultato di amministrazione è costituita da:

1. l'accantonamento al fondo crediti di dubbia esigibilità (principio 3.3);
2. gli accantonamenti per le passività potenziali (fondi spese e rischi).

Il principio contabile relativo alla contabilità finanziaria, al punto 9.2, prevede che:

*In occasione della predisposizione del bilancio di previsione è necessario procedere alla determinazione del risultato di amministrazione presunto, che consiste in una previsione ragionevole e prudente del risultato di amministrazione dell'esercizio precedente, formulata in base alla situazione dei conti alla data di elaborazione del bilancio di previsione.*

*Nel caso di disavanzo di amministrazione presunto è necessario iscrivere tale posta tra le spese del bilancio di previsione e, a seguito dell'approvazione del rendiconto, variare tale importo, al fine di iscrivere l'importo del disavanzo definitivamente accertato.*

*Nei casi espressamente previsti dalla legge è possibile ripartire il disavanzo tra più esercizi.*



*Non è conforme ai precetti dell'art. 81, quarto comma, della Costituzione realizzare il pareggio di bilancio in sede preventiva, attraverso l'utilizzo dell'avanzo di amministrazione non accertato e verificato a seguito della procedura di approvazione del bilancio consuntivo dell'esercizio precedente (sentenza n. 70/2012 della Corte costituzionale).*

*Tuttavia, in occasione dell'approvazione del bilancio di previsione, e con successive variazioni di bilancio, è consentito l'utilizzo della quota del risultato di amministrazione presunto costituita dai fondi vincolati, e dalle somme accantonate risultanti dall'ultimo consuntivo approvato, secondo le modalità di seguito riportate.*

*Nel caso in cui il bilancio di previsione preveda l'immediato utilizzo della quota vincolata dell'avanzo di amministrazione presunto, entro il 31 gennaio dell'esercizio cui il bilancio si riferisce, si provvede all'approvazione, con delibera di Giunta, del prospetto aggiornato riguardante il risultato di amministrazione presunto, sulla base di un preconsuntivo relativo alle entrate e alle spese vincolate.*

*Se tale prospetto evidenzia una quota vincolata del risultato di amministrazione inferiore rispetto a quella applicata al bilancio, si provvede immediatamente alle necessarie variazioni di bilancio che adeguano l'impiego del risultato di amministrazione vincolato.*

*In assenza dell'aggiornamento del prospetto riguardante il risultato di amministrazione presunto, si provvede immediatamente alla variazione di bilancio che elimina l'utilizzo dell'avanzo di amministrazione.*

*Le eventuali variazioni di bilancio che, in attesa dell'approvazione del consuntivo, applicano al bilancio quote vincolate o accantonate del risultato di amministrazione, possono essere effettuate solo dopo l'approvazione da parte della Giunta del prospetto aggiornato del risultato di amministrazioni presunto.*

*Le variazioni consistenti nella mera reiscrizione di economie di spesa vincolate derivanti da stanziamenti di bilancio dell'esercizio precedente, possono essere disposte dai dirigenti se previsto dal regolamento di contabilità o, in assenza di norme, dal responsabile finanziario.*

*Il principio contabile applicato concernente la programmazione (allegato n. 4/1 al D.Lgs. n. 118/2011) stabilisce le procedure da seguire nel caso in cui il bilancio di previsione preveda l'utilizzo delle quote accantonate, vincolate e destinate del risultato di amministrazione presunto come indicato di seguito:*

- ✓ il § 9.7.1, attinente all'allegato a/1 (dell'allegato 9 al D.Lgs. n. 118/2011), riguarda l'elenco analitico delle risorse accantonate nel risultato di amministrazione presunto (l'allegato a/1 è obbligatorio nel caso in cui il bilancio di previsione preveda l'utilizzo delle quote accantonate del risultato di amministrazione presunto);*
- ✓ il § 9.7.2, attinente all'allegato a/2 (dell'allegato 9 al D.Lgs. n. 118/2011), riguarda l'elenco analitico delle risorse vincolate nel risultato di amministrazione presunto (l'allegato a/2 è obbligatorio nel caso in cui il bilancio di previsione preveda l'utilizzo delle quote vincolate del risultato di amministrazione presunto); il § 9.7.2 descrive anche le differenti nature dei vincoli contabili;*
- ✓ il § 9.7.3, attinente all'allegato a/3 (dell'allegato 9 al D.Lgs. n. 118/2011), riguarda l'elenco analitico delle risorse destinate agli investimenti nel risultato di amministrazione presunto (l'allegato a/3 è obbligatorio nel caso in cui il bilancio di previsione preveda l'utilizzo delle quote destinate agli investimenti del risultato di amministrazione presunto); il § 9.7.3 specifica che le quote destinate agli investimenti possono essere utilizzate solamente a seguito dell'approvazione del rendiconto dell'esercizio precedente; il § 9.7.3 consente di applicare al bilancio di previsione finanziario le quote destinate agli investimenti del risultato di amministrazione presunto;*
- ✓ la nota integrativa al bilancio deve riepilogare e illustrare gli elenchi analitici delle quote vincolate, accantonate e destinate agli investimenti di cui agli allegati a/1, a/2 e a/3 sopra indicati (§ 9.11.4 del principio 4/1);*

- ✓ *i prospetti a.1, a.2 e a.3 devono essere compilati a partire dal bilancio 2021-2023. Resta confermato l'obbligo di compilarli nella nota integrativa al bilancio (con riferimento al risultato presunto) se l'ente prevede l'applicazione al bilancio.*

Il risultato di amministrazione dell'esercizio 2022 è stato approvato con deliberazione di Consiglio Comunale n. 12 in data 27.04.2023 ed ammonta ad €. 4.557.822,15.

Sulla base degli utilizzi dell'avanzo di amministrazione disposti nel corso del 2023 e dell'andamento della gestione, il risultato presunto di amministrazione al 31 dicembre 2023 ammonta a €. 2.809.647,05 come risulta dall'apposito prospetto del bilancio di previsione finanziario 2024-2026 redatto ai sensi del d.Lgs. n. 118/2011 di cui si riportano le risultanze:

Risultato di amministrazione presunto 2023	
	2023
<b>Avanzo di amministrazione</b>	2.809.647,05
di cui:	
<b>a) Parte accantonata di cui:</b>	756.498,79
1) Per Fondo Crediti dubbia esigibilità	679.827,23
2) Altri Fondi	76.671,56
<b>b) Parte vincolata</b>	1.708.512,11
<b>c) Parte destinata agli investimenti</b>	58.050,00
<b>d) Parte disponibile (+/-)</b>	286.586,15

**Analisi della composizione del risultato di amministrazione presunto:**

**1) Quote accantonate**

Le quote accantonate nel risultato di amministrazione presunto al 31.12.2023 ammontano complessivamente a €. **756.498,79** e sono così composte:

Descrizione	Previsioni definitive
Fondo crediti di dubbia esigibilità	679.827,23
Fondo rischi contenzioso	12.854,56
Fondo spese contributi INPS onere ripartito	16.214,00
Fondo rinnovo CCNL personale dipendente	32.000,00
Fondo indennità fine mandato del sindaco	15.603,00
Fondo acc.to perdite soc. partecipate	0,00

## 2) Quote vincolate

Le quote vincolate nel risultato di amministrazione presunto al 31.12.2023 ammontano complessivamente a €. 1.708.512,11 e sono così composte:

	Descrizione	Importo
1	Vincoli derivanti da leggi e dai principi contabili	228.432,49
2	Vincoli derivanti da trasferimenti (contributi regionali e altri finanziamenti)	70.000,00
3	Vincoli derivanti dalla contrazione di mutui	700.000,00
4	Altri vincoli Vincoli formalmente attribuiti dall'ente per investimenti	710.079,62
	<b>TOTALE</b>	<b>1.708.512,11</b>

Il bilancio di previsione dell'esercizio 2023 prevede l'utilizzo:

- di una quota di €. 710.000,00 del risultato di amministrazione, vincolata per il finanziamento di spese di investimento (vincoli formalmente attribuiti dall'Ente per investimenti);
- di una quota di €. 700.000,00 del risultato di amministrazione, vincolata per il finanziamento di spese di investimento (vincoli derivanti dalla contrazione di mutui);
- di una quota di €. 170.000 del risultato di amministrazione, vincolata per il finanziamento di spese di investimento (vincoli derivanti dalla legge e principi contabili);

ELENCO ANALITICO DELLE RISORSE VINCOLATE NEL RISULTATO DI AMMINISTRAZIONE (\*)

Cap. di entrata	Descrizione	Cap. di spesa correlato	Descrizione	Risorse vinc. al 1/1/2023	Entrate vincolate accertate nell'esercizio 2023 (dati presunti)	Impegni presunti eserc. 2023 finanziati da entrate vincolate accertate nell'esercizio o da quote vincolate del risultato di amministrazione (dati presunti)	Fondo plur. vinc. al 31/12/2023 finanziato da entrate vincolate accertate nell'esercizio o da quote vincolate del risultato di amministrazione (dati presunti)	Cancellazione nell'esercizio 2023 di residui attivi vincolati o eliminazione del vincolo su quote del risultato di amministrazione (+) e cancellazione nell'esercizio 2023 di residui passivi finanziati da risorse vincolate (-) (gestione dei residui): (dati presunti)	Cancellazione nell'esercizio 2023 di impegni finanziati dal fondo pluriennale vincolato dopo l'approvazione del rendiconto dell'esercizio 2022 se non reimpegnati nell'esercizio 2023 (+)	Risorse vincolate nel risultato di amministrazione presunto al 31/12/2023	Risorse vincolate presunte al 31/12/2023 applicate al primo esercizio del bilancio di previsione
				(a)	(b)	(c)	(d)	(e)	(f)	(g)=(a)+(b)-(c)-(d)-(e)+(f)	(i)
<b>Vincoli derivanti dalla legge</b>											
Cap. 224 / 0	IMPOSTA MUNICIPALE PROPRIA (IMU) - INTROITI DERIVANTI DALL'ATTIVITA' DI ACCERTAMENTO TRIBUTARIO	Cap. 840 / 8	FONDO PRODUTTIVITA'	32.564,79	14.312,32	20.145,71	0,00	0,00	0,00	26.731,40	0,00
Cap. 557 / 0	FONDO PER L' ESERCIZIO DELLE FUNZIONI FONDAMENTALI ( ART 106 DL 34 DEL 2020)	Cap. 9758 / 65	FONDO PER RIDUZIONI DELLA TARIFFA TARIP A SEGUIDO EMERGENZA COVID 19	32.475,86	0,00	9.500,00	0,00	0,00	0,00	22.975,86	0,00
Cap. 3250 / 0	ESCUSSIONE FIDEIUSSIONE A GARANZIA LAVORI DI REALIZZAZIONE NUOVA SEDA AUSL E AMPLIAMENTO POLO SCOLASTICO ( ACCORDI DI PROGRAMMA ICEA)	Cap. 20481 / 0	MANUTENZIONE STRAORDINARIA EDILIZIA SCOLASTICA	146.783,98	0,00	146.783,98	0,00	0,00	0,00	0,00	0,00
Cap. 3250 / 1	ESCUSSIONE FIDEIUSSIONE A GARANZIA LAVORI DI REALIZZAZIONE NUOVA SEDA AUSL E AMPLIAMENTO POLO SCOLASTICO ( ACCORDI DI PROGRAMMA ICEA)	Cap. 20634 / 0	ACQUISTO ATTREZZATURE TECNICHE	5.004,67	0,00	5.004,67	0,00	0,00	0,00	0,00	0,00
Cap. 3270 / 0	PROVENTI DERIVANTI DALLE CONCESSIONI EDILIZIE URBANIZZAZIONE 1'	Cap. 20255 / 0	RISTRUTTURAZIONE EDIFICI PUBBLICI	81.829,35	0,00	0,00	0,00	0,00	0,00	81.829,35	80.000,00
Cap. 3290 / 0	PROVENTI DERIVANTI DA CONCESSIONI EDILIZIE URBANIZZAZIONE 2'	Cap. 20829 / 0	REALIZZAZIONE NUOVO CANILE COMUNALE	120.000,00	0,00	120.000,00	0,00	0,00	0,00	0,00	0,00
Cap. 3310 / 0	PROVENTI DERIVANTI DA CONCESSIONI EDILIZIE COSTO AGGIUNTIVO	Cap. 20556 / 0	MANUTENZIONE STRAORDINARIA E RIQUALIFICAZIONE IMPIANTI SPORTIVI	115.176,25	0,00	105.176,25	0,00	0,00	0,00	10.000,00	10.000,00
Cap. 3320 / 0	PROVENTI DERIVANTI DA SANZIONI PER REGOLORIZZAZIONE OPERE EDILIZIE E OBLAZIONI	Cap. 20751 / 0	REALIZZAZIONE, RIQUALIFICAZIONE E MANUTENZIONE STRAORDINARIA STRADE PARCHEGGI E ARREDO STRADALE	86.895,88	0,00	0,00	0,00	0,00	0,00	86.895,88	80.000,00
<b>Totale Vincoli derivanti dalla legge (h/1)</b>				<b>620.730,78</b>	<b>14.312,32</b>	<b>406.610,61</b>	<b>0,00</b>	<b>0,00</b>	<b>0,00</b>	<b>228.432,49</b>	<b>170.000,00</b>

Cap. di entrata	Descrizione	Cap. di spesa correlato	Descrizione	Risorse vinc. al 1/1/2023	Entrate vincolate accertate nell'esercizio 2023 (dati presunti)	Impegni presunti eserc. 2023 finanziati da entrate vincolate accertate nell'esercizio o da quote vincolate del risultato di amministrazione (dati presunti)	Fondo plur. vinc. al 31/12/2023 finanziato da entrate vincolate accertate nell'esercizio o da quote vincolate del risultato di amministrazione (dati presunti)	Cancellazione nell'esercizio 2023 di residui attivi vincolati o eliminazione del vincolo su quote del risultato di amministrazione (+) e cancellazione nell'esercizio 2023 di residui passivi finanziati da risorse vincolate (-) (gestione dei residui): (dati presunti)	Cancellazione nell'esercizio 2023 di impegni finanziati dal fondo pluriennale vincolato dopo l'approvazione del rendiconto dell'esercizio 2022 se non reimpegnati nell'esercizio 2023 (+)	Risorse vincolate nel risultato di amministrazione presunto al 31/12/2023	Risorse vincolate presunte al 31/12/2023 applicate al primo esercizio del bilancio di previsione
				(a)	(b)	(c)	(d)	(e)	(f)	(g)=(a)+(b)-(c)-(d)-(e)+(f)	(i)
Cap. 2810 / 0	CONTRIBUTO PNRR - M2.C4 INVESTIMENTO 2.2 - MANUTENZIONE STRAORDINARIA STRADE COMUNALI E RIQUALIFICAZIONE AREE ARTIGIANALI CUP C47H2000000000004	Cap. 20752 / 400	PNRR - M2.C4 - RIQUALIFICAZIONE PIAZZALE MONTI E PIAZZA SASSATELLI	20.000,00	0,00	20.000,00	0,00	0,00	0,00	0,00	0,00
Cap. 2811 / 0	CONTRIBUTO PNRR - M2.C4 INVESTIMENTO 2.2 - MANUTENZIONE STRAORDINARIA STRADE COMUNALI E RIQUALIFICAZIONE AREE ARTIGIANALI CUP C47H2000000000004	Cap. 20756 / 400	PNRR - M2.C4 - REALIZZAZIONE DELLA NUOVA ROTATORIA ALL'INTERSEZIONE TRA LA S.P. 623 E VIA SANTA LIBERATA	70.000,00	0,00	0,00	0,00	0,00	0,00	70.000,00	0,00
Cap. 2821 / 0	CONTRIBUTO MINISTERIALE PER INVESTIMENTI SULLA SICUREZZA URBANA	Cap. 20300 / 0	INVESTIMENTI PER L'ORDINE E LA SICUREZZA PUBBLICA: SISTEMA DI VIDEOSORVEGLIANZA	12.776,05	0,00	12.776,05	0,00	0,00	0,00	0,00	0,00
<b>Totale Vincoli derivanti da Trasferimenti (h/2)</b>				<b>102.776,05</b>	<b>0,00</b>	<b>32.776,05</b>	<b>0,00</b>	<b>0,00</b>	<b>0,00</b>	<b>70.000,00</b>	<b>0,00</b>
<b>Vincoli derivanti da finanziamenti</b>											
Cap. 3570 / 0	ASSUNZIONE MUTUO PER IMPIANTI SPORTIVI	Cap. 20558 / 0	REALIZZAZIONE NUOVA STRUTTURA POLIVALENTE PRESSO IL CENTRO SPORTIVO 1° MAGGIO	700.000,00	0,00	0,00	0,00	0,00	0,00	700.000,00	700.000,00
<b>Totale Vincoli derivanti da finanziamenti (h/3)</b>				<b>700.000,00</b>	<b>0,00</b>	<b>0,00</b>	<b>0,00</b>	<b>0,00</b>	<b>0,00</b>	<b>700.000,00</b>	<b>700.000,00</b>
<b>Vincoli formalmente attribuiti dall'ente</b>											
Cap. 3 / 8	AVANZO D'AMMINISTRAZIONE DISPONIBILE PER FINANZIAMENTO SPESE IN CONTO CAPITALE	Cap. 20781 / 0	REALIZZAZIONE CENTRO POLIFUNZIONALE PER I SERVIZI ALLE FAMAGLIE IN LOCALITA' SAN VITO - 2° STRALCIO (AREA ESTERNA)	400.000,00	0,00	0,00	0,00	0,00	0,00	400.000,00	400.000,00
Cap. 224 / 2	IMPOSTA MUNICIPALE PROPRIA (IMU) - INTROITI DERIVANTI DALL'ATTIVITA' DI ACCERTAMENTO TRIBUTARIO	Cap. 20211 / 0	RIQUALIFICAZIONE ROCCA RANGONI - PROGETTO DI RIGENERAZIONE URBANA "SPILLOVER" PER LA RIQUALIFICAZIONE DEI LOCALI DELLA CASA DEL FATTORE	240.000,00	0,00	0,00	0,00	240.000,00	0,00	0,00	0,00
Cap. 224 / 3	IMPOSTA MUNICIPALE PROPRIA (IMU) - INTROITI DERIVANTI DALL'ATTIVITA' DI ACCERTAMENTO TRIBUTARIO	Cap. 20130 / 0	ACQUISTO MOBILI, ARREDI E ATTREZZATURE PER UFFICI	5.000,00	5.000,00	5.000,00	0,00	0,00	0,00	5.000,00	5.000,00
Cap. 224 / 4	IMPOSTA MUNICIPALE PROPRIA (IMU) - INTROITI DERIVANTI DALL'ATTIVITA' DI ACCERTAMENTO TRIBUTARIO	Cap. 20231 / 0	RINNOVO ATTREZZATURE INFORMATICHE PER UFFICI	8.000,00	1.779,98	1.779,98	0,00	0,00	0,00	8.000,00	8.000,00
Cap. 224 / 5	IMPOSTA MUNICIPALE PROPRIA (IMU) - INTROITI DERIVANTI DALL'ATTIVITA' DI ACCERTAMENTO TRIBUTARIO	Cap. 20235 / 0	SPESE PER SISTEMA INFORMatico COMUNALE: ACQUISTO SOFTWARE PER UFFICI	6.000,00	4.190,70	4.190,70	0,00	0,00	0,00	6.000,00	6.000,00
Cap. 224 / 6	IMPOSTA MUNICIPALE PROPRIA (IMU) - INTROITI DERIVANTI DALL'ATTIVITA' DI ACCERTAMENTO TRIBUTARIO	Cap. 20280 / 0	TRASFERIMENTO UNIONE PER INVESTIMENTI	15.000,00	12.005,00	12.005,00	0,00	0,00	0,00	15.000,00	15.000,00

Cap. di entrata	Descrizione	Cap. di spesa correlato	Descrizione	Risorse vinc. al 1/1/2023	Entrate vincolate accertate nell'esercizio 2023 (dati presunti)	Impegni presunti eserc. 2023 finanziati da entrate vincolate accertate nell'esercizio o da quote vincolate del risultato di amministrazione (dati presunti)	Fondo plur. vinc. al 31/12/2023 finanziato da entrate vincolate accertate nell'esercizio o da quote vincolate del risultato di amministrazione (dati presunti)	Cancellazione nell'esercizio 2023 di residui attivi vincolati o eliminazione del vincolo su quote del risultato di amministrazione (+) e cancellazione nell'esercizio 2023 di residui passivi finanziati da risorse vincolate (-) (gestione dei residui): (dati presunti)	Cancellazione nell'esercizio 2023 di impegni finanziati dal fondo pluriennale vincolato dopo l'approvazione del rendiconto dell'esercizio 2022 se non reimpegnati nell'esercizio 2023 (+)	Risorse vincolate nel risultato di amministrazione presunto al 31/12/2023	Risorse vincolate presunte al 31/12/2023 applicate al primo esercizio del bilancio di previsione
				(a)	(b)	(c)	(d)	(e)	(f)	(g)=(a)+(b)-(c)-(d)-(e)+(f)	(i)
Cap. 224 / 7	IMPOSTA MUNICIPALE PROPRIA (IMU) - INTROITI DERIVANTI DALL'ATTIVITA' DI ACCERTAMENTO TRIBUTARIO	Cap. 20510 / 0	ACQUISTO ATTREZZ. ARREDI SERVIZI ASSISTENZA SCOLASTICA, TRASPORTO, REFEZIONE E ALTRI SERVIZI DI ISTRUZIONE PUBBLICA	8.000,00	8.000,00	8.000,00	0,00	0,00	0,00	8.000,00	8.000,00
Cap. 224 / 8	IMPOSTA MUNICIPALE PROPRIA (IMU) - INTROITI DERIVANTI DALL'ATTIVITA' DI ACCERTAMENTO TRIBUTARIO	Cap. 20802 / 0	ACQUISTO ATTREZZATURE FARMACIA COMUNALE	5.000,00	176,90	176,90	0,00	0,00	0,00	5.000,00	5.000,00
Cap. 224 / 9	IMPOSTA MUNICIPALE PROPRIA (IMU) - INTROITI DERIVANTI DALL'ATTIVITA' DI ACCERTAMENTO TRIBUTARIO	Cap. 20501 / 400	POLO SCOLASTICO FABRIANI - LAVORI DI COMPLETAMENTO DELL'EDIFICIO DA ADIBIRE A MENSA SCOLASTICA E LABORATORI DIDATTICI	200.000,00	0,00	0,00	0,00	0,00	0,00	200.000,00	200.000,00
Cap. 224 / 10	IMPOSTA MUNICIPALE PROPRIA (IMU) - INTROITI DERIVANTI DALL'ATTIVITA' DI ACCERTAMENTO TRIBUTARIO	Cap. 20558 / 0	REALIZZAZIONE NUOVA STRUTTURA POLIVALENTE PRESSO IL CENTRO SPORTIVO 1° MAGGIO	40.000,00	0,00	0,00	0,00	0,00	0,00	40.000,00	40.000,00
Cap. 1294 / 2	PROVENTI CONCESSIONI CIMITERIALI	Cap. 20815 / 0	ADEGUAMENTO E AMPLIAMENTO IMPIANTI CASA PROTETTA F. RONCATI	30.000,00	0,00	30.000,00	0,00	0,00	0,00	0,00	0,00
Cap. 1294 / 3	PROVENTI CONCESSIONI CIMITERIALI	Cap. 20819 / 10	RIACQUISTO LOCULI	4.000,00	0,00	420,00	0,00	580,00	0,00	3.000,00	3.000,00
Cap. 3290 / 0	PROVENTI DERIVANTI DA CONCESSIONI EDILIZIE URBANIZZAZIONE 2'	Cap. 20751 / 0	REALIZZAZIONE, RIQUALIFICAZIONE E MANUTENZIONE STRAORDINARIA STRADE PARCHEGGI E ARREDO STRADALE	19.079,62	0,00	0,00	0,00	0,00	0,00	19.079,62	19.000,00
Cap. 3290 / 3	PROVENTI DERIVANTI DA CONCESSIONI EDILIZIE URBANIZZAZIONE 2'	Cap. 20529 / 0	ACQUISTO MANUTENZIONE STRAORDINARIA E RISTRUTTURAZIONE FABBRICATI AD USO PUBBLICO: DEPOSITO ARCHEOLOGICO	62.000,00	0,00	62.000,00	0,00	0,00	0,00	0,00	0,00
Cap. 3290 / 4	PROVENTI DERIVANTI DA CONCESSIONI EDILIZIE URBANIZZAZIONE 2'	Cap. 20255 / 0	RISTRUTTURAZIONE EDIFICI PUBBLICI	70.000,00	0,00	70.000,00	0,00	0,00	0,00	0,00	0,00
Cap. 3320 / 2	PROVENTI DERIVANTI DA SANZIONI PER REGOLORIZZAZIONE OPERE EDILIZIE E OBLAZIONI	Cap. 20633 / 0	RIMBORSO ONERI DI URBANIZZAZIONE SU PERMESSI DI COSTRUZIONE	5.800,00	0,00	2.622,36	0,00	3.177,64	0,00	0,00	0,00
Cap. 3320 / 3	PROVENTI DERIVANTI DA SANZIONI PER REGOLORIZZAZIONE OPERE EDILIZIE E OBLAZIONI	Cap. 20523 / 0	TRASFERIMENTO ONERI U2 PER ENTI RELIGIOSI	1.000,00	0,00	0,00	0,00	0,00	0,00	1.000,00	1.000,00
Cap. 3330 / 0	PROVENTI DERIVANTI DA CONCESSIONI EDILIZIE -ONERE DISINQUINAMENTO	Cap. 20813 / 0	REALIZZAZIONE NUOVA STRUTTURA POLIVALENTE PRESSO IL CENTRO SPORTIVO 1° MAGGIO	750.000,00	0,00	750.000,00	0,00	0,00	0,00	0,00	0,00
<b>Totale Vincoli formalmente attribuiti dall'ente (h/4)</b>				<b>1.868.879,62</b>	<b>31.152,56</b>	<b>946.194,94</b>	<b>0,00</b>	<b>243.757,64</b>	<b>0,00</b>	<b>710.079,62</b>	<b>710.000,00</b>
<b>Totale risorse vincolate (h=h/1+h/2+h/3+h/4+h/5)</b>				<b>3.292.386,45</b>	<b>45.464,90</b>	<b>1.385.581,60</b>	<b>0,00</b>	<b>243.757,64</b>	<b>0,00</b>	<b>1.708.512,11</b>	<b>1.580.000,00</b>

Cap. di entrata	Descrizione	Cap. di spesa correlato	Descrizione	Risorse vinc. al 1/1/2023	Entrate vincolate accertate nell'esercizio 2023 (dati presunti)	Impegni presunti eserc. 2023 finanziati da entrate vincolate accertate nell'esercizio o da quote vincolate del risultato di amministrazione (dati presunti)	Fondo plur. vinc. al 31/12/2023 finanziato da entrate vincolate accertate nell'esercizio o da quote vincolate del risultato di amministrazione (dati presunti)	Cancellazione nell'esercizio 2023 di residui attivi vincolati o eliminazione del vincolo su quote del risultato di amministrazione (+) e cancellazione nell'esercizio 2023 di residui passivi finanziati da risorse vincolate (-) (gestione dei residui): (dati presunti)	Cancellazione nell'esercizio 2023 di impegni finanziati dal fondo pluriennale vincolato dopo l'approvazione del rendiconto dell'esercizio 2022 se non reimpegnati nell'esercizio 2023 (+)	Risorse vincolate nel risultato di amministrazione presunto al 31/12/2023	Risorse vincolate presunte al 31/12/2023 applicate al primo esercizio del bilancio di previsione
				(a)	(b)	(c)	(d)	(e)	(f)	(g)=(a)+(b)-(c)-(d)-(e)+(f)	(i)
										0,00	
										0,00	
										0,00	
										0,00	
										0,00	
										<b>0,00</b>	
										228.432,49	
										70.000,00	
										700.000,00	
										710.079,62	
										0,00	
										<b>1.708.512,11</b>	

Si riporta la tabella dimostrativa del risultato di amministrazione presunto allegato al bilancio di previsione aggiornato secondo le modalità previste dalla contabilità armonizzata:

**TABELLA DIMOSTRATIVA DEL RISULTATO DI AMMINISTRAZIONE PRESUNTO**

<b>1) Determinazione del risultato di amministrazione presunto al 31/12/2023:</b>		
+	<b>Risultato di amministrazione iniziale dell'esercizio 2023</b>	<b>4.557.892,76</b>
+	<b>Fondo pluriennale vincolato iniziale dell'esercizio 2023</b>	<b>1.708.305,59</b>
+	Entrate già accertate nell'esercizio 2023	12.017.162,50
-	Uscite già impegnate nell'esercizio 2023	15.740.056,66
-	Riduzione dei residui attivi già verificatesi nell'esercizio 2023	87,05
+	Incremento dei residui attivi già verificatesi nell'esercizio 2023	1.861,68
+	Riduzione dei residui passivi già verificatesi nell'esercizio 2023	48.795,02
=	<b>Risultato di amministrazione dell'esercizio 2023 alla data di redazione del bilancio di previsione dell'anno 2024</b>	<b>2.593.873,84</b>
+	Entrate che prevedo di accertare per il restante periodo dell'esercizio 2023	2.973.229,32
-	Spese che prevedo di impegnare per il restante periodo dell'esercizio 2023	1.949.362,50
-	Riduzione dei residui attivi presunta per il restante periodo dell'esercizio 2023	0,00
+	Incremento dei residui attivi presunto per il restante periodo dell'esercizio 2023	0,00
+	Riduzione dei residui passivi presunta per il restante periodo dell'esercizio 2023	49.000,00
-	Fondo pluriennale vincolato finale presunto dell'esercizio 2023	857.093,61
=	<b>A) Risultato di amministrazione presunto al 31/12/2023</b>	<b>2.809.647,05</b>
<b>2) Composizione del risultato di amministrazione presunto al 31/12/2023 :</b>		
<b>Parte accantonata</b>		
	Fondo crediti di dubbia esigibilità	679.827,23
	Fondo anticipazioni liquidità	0,00
	Fondo perdite società partecipate	0,00
	Fondo contezioso	12.854,56
	Altri accantonamenti	63.817,00
	Fondo di garanzia debiti commerciali	0,00
	<b>B) Totale parte accantonata</b>	<b>756.498,79</b>
<b>Parte vincolata</b>		
	Vincoli derivanti dalla legge	228.432,49
	Vincoli derivanti da Trasferimenti	70.000,00
	Vincoli derivanti da finanziamenti	700.000,00
	Vincoli formalmente attribuiti dall'ente	710.079,62
	Altri vincoli	0,00
	<b>C) Totale parte vincolata</b>	<b>1.708.512,11</b>
<b>Parte destinata agli investimenti</b>		58.050,00
	<b>D) Totale destinata agli investimenti</b>	<b>58.050,00</b>
	<b>E) Totale parte disponibile (E=A-B-C-D)</b>	<b>286.586,15</b>
<b>Se E è negativo, tale importo è iscritto tra le spese del bilancio di previsione come disavanzo da ripianare</b>		
<b>3) Utilizzo quote del risultato di amministrazione presunto al 31/12/N-1 previsto nel bilancio:</b>		
<b>Utilizzo quota accantonata</b>	da consuntivo anno prec. o previa verifica di preconsuntivo - salvo l'utilizzo del FAL)	0,00
<b>Utilizzo quota vincolata</b>		1.580.000,00
<b>Utilizzo quota destinata agli investimenti</b>	(previa approvazione del rendiconto)	0,00
<b>in Utilizzo quota disponibile</b>	(previa approvazione del rendiconto)	0,00
	<b>Totale utilizzo avanzo di amministrazione presunto</b>	<b>1.580.000,00</b>



## QUADRO GENERALE DEL BILANCIO DI PREVISIONE 2024-2026

Il bilancio di previsione espone separatamente l'andamento delle entrate e delle spese riferite ad un orizzonte temporale di almeno un triennio, definito in base alla legislazione statale e regionale vigente e al documento di programmazione dell'ente, ed è elaborato in termini di competenza finanziaria e di cassa con riferimento al primo esercizio e in termini di competenza finanziaria per gli esercizi successivi.

Le entrate del bilancio di previsione sono classificate in titoli e tipologie, secondo le modalità individuate dal glossario del piano dei conti per le voci corrispondenti.

Le spese del bilancio di previsione sono classificate in missioni e programmi secondo le modalità individuate dal glossario delle missioni e dei programmi.

I titoli e le tipologie, le missioni e i programmi che presentano importi pari a 0 possono non essere indicati nel bilancio.

I programmi di spesa sono articolati nei seguenti titoli di spesa che, se presentano importo pari a 0, possono non essere indicati nel bilancio:

<i>TITOLO 1</i>	<i>SPESE CORRENTI</i>
<i>TITOLO 2</i>	<i>SPESE IN CONTO CAPITALE</i>
<i>TITOLO 3</i>	<i>SPESE PER INCREMENTO DI ATTIVITA' FINANZIARIE</i>
<i>TITOLO 4</i>	<i>RIMBORSO DI PRESTITI.</i>

Solo per la missione 60 "Anticipazioni finanziarie" e per la missione 99 "Servizi per conto terzi", possono essere previsti anche i seguenti titoli:

<i>TITOLO 5</i>	<i>CHIUSURA ANTICIPAZIONI DA ISTITUTO TESORIERE/CASSIERE</i>
<i>TITOLO 7</i>	<i>SPESE PER CONTO TERZI E PARTITE DI GIRO.</i>

Per ciascuna unità di voto, costituita dalla tipologia di entrata e dal programma di spesa, il bilancio di previsione indica:

- l'ammontare presunto dei residui attivi o passivi alla chiusura dell'esercizio precedente a quello del triennio cui il bilancio si riferisce;
- l'importo definitivo delle previsioni di competenza e di cassa dell'anno precedente il triennio cui si riferisce il bilancio, risultanti alla data di elaborazione del bilancio di previsione.
- l'ammontare delle entrate che si prevede di accertare o delle spese di cui autorizza l'impegno in ciascuno degli esercizi cui il bilancio si riferisce;
- l'ammontare delle entrate che si prevede di riscuotere e delle spese di cui si autorizza il pagamento nel primo esercizio del triennio, senza distinzioni tra riscossioni e pagamenti in conto competenza e in conto residui.

RIEPILOGO GENERALE ENTRATE PER TITOLI

	<b>Fondo pluriennale vincolato per spese correnti (1)</b>		previsione di competenza	492.671,53	210.183,61	212.890,00	212.890,00
	<b>Fondo pluriennale vincolato per spese in conto capitale (1)</b>		previsione di competenza	1.215.634,06	646.910,00	1.992.000,00	850.000,00
	<b>Utilizzo avanzo di Amministrazione</b>		previsione di competenza	2.720.834,49	1.580.000,00	0,00	0,00
	- di cui avanzo vincolato utilizzato anticipatamente (2)		previsione di competenza	0,00	0,00	0,00	0,00
	<b>Fondo di Cassa all'1/1/esercizio di riferimento</b>		previsione di cassa	5.764.255,90	4.243.000,00		
TITOLO TIPOLOGIA	DENOMINAZIONE	RESIDUI PRESUNTIAL TERMINE DEL 2023		PREVISIONI DEFINITIVE DEL 2023			
					Previsioni dell'anno 2024	Previsioni dell'anno 2025	Previsioni dell'anno 2026
<b>TITOLO 1</b>	<b>ENTRATE CORRENTI DI NATURA TRIBUTARIA, CONTRIBUTIVA E PEREQUATIVA</b>	3.142.692,77	previsione di competenza	6.733.386,92	6.580.000,00	6.580.000,00	6.580.000,00
			previsione di cassa	6.903.990,45	6.745.000,00		
<b>TITOLO 2</b>	<b>TRASFERIMENTI CORRENTI</b>	199.740,71	previsione di competenza	475.907,80	242.106,00	242.106,00	242.106,00
			previsione di cassa	509.797,63	436.404,28		
<b>TITOLO 3</b>	<b>ENTRATE EXTRATRIBUTARIE</b>	617.749,59	previsione di competenza	2.231.465,00	2.041.531,00	2.048.245,00	2.047.087,00
			previsione di cassa	2.503.970,63	2.118.531,00		
<b>TITOLO 4</b>	<b>ENTRATE IN CONTO CAPITALE</b>	2.198.909,43	previsione di competenza	6.622.026,39	5.195.490,00	4.168.500,00	1.025.080,40
			previsione di cassa	4.506.323,37	6.496.892,37		
<b>TITOLO 6</b>	<b>ACCENSIONE PRESTITI</b>	0,00	previsione di competenza	1.000.000,00	0,00	1.600.000,00	0,00
			previsione di cassa	1.000.000,00	0,00		
<b>TITOLO 7</b>	<b>ANTICIPAZIONI DA ISTITUTO TESORIERE/CASSIERE</b>	0,00	previsione di competenza	1.000.000,00	1.000.000,00	1.000.000,00	1.000.000,00
			previsione di cassa	1.000.000,00	1.000.000,00		
<b>TITOLO 9</b>	<b>ENTRATE PER CONTO TERZI E PARTITE DI GIRO</b>	401.113,61	previsione di competenza	1.957.000,00	1.937.000,00	1.937.000,00	1.937.000,00
			previsione di cassa	1.958.400,00	1.937.000,00		
<b>TOTALE TITOLI</b>		6.560.206,11	previsione di competenza	20.019.786,11	16.996.127,00	17.575.851,00	12.831.273,40
			previsione di cassa	18.382.482,08	18.733.827,65		
<b>TOT. GEN. ENTRATE</b>		6.560.206,11	previsione di competenza	24.448.926,19	19.433.220,61	19.780.741,00	13.894.163,40
			previsione di cassa	24.146.737,98	22.976.827,65		

RIEPILOGO GENERALE DELLE SPESE PER TITOLI

TITOLO	DENOMINAZIONE	RESIDUI PRESUNTI AL TERMINE DEL 2023	PREVISIONI DEFINITIVE DEL 2023	PREVISIONI DELL' ANNO 2024	PREVISIONI DELL'ANNO 2025	PREVISIONI DELL'ANNO 2026	
DISAVANZO DI AMMINISTRAZIONE			0,00	0,00	0,00	0,00	
TTITOLO 1	SPESE CORRENTI	3.504.411,62	previsione di competenza di cui già impegnato * di cui fondo pluriennale vincolato previsione di cassa	9.629.969,33 877.905,08 210.183,61 10.831.350,66	8.918.869,61 48.543,37 212.890,00 9.511.660,27	8.859.529,00 48.543,37 212.890,00 9.511.660,27	8.843.015,00 0,00 212.890,00 9.511.660,27
TTITOLO 2	SPESE IN CONTO CAPITALE	3.683.861,93	previsione di competenza di cui già impegnato * di cui fondo pluriennale vincolato previsione di cassa	11.548.088,86 901.900,00 646.910,00 9.690.509,25	7.372.900,00 0,00 1.992.000,00 8.488.069,01	7.731.000,00 0,00 850.000,00 8.488.069,01	1.873.080,40 0,00 0,00 8.488.069,01
TTITOLO 4	Rimborso di prestiti	46.637,64	previsione di competenza di cui già impegnato * di cui fondo pluriennale vincolato previsione di cassa	313.868,00 0,00 0,00 313.868,00	204.451,00 0,00 0,00 204.451,00	253.212,00 0,00 0,00 253.212,00	241.068,00 0,00 0,00 241.068,00
TTITOLO 5	CHIUSURA DI ANTICIPAZIONI RICEVUTE DA	0,00	previsione di competenza di cui già impegnato * di cui fondo pluriennale vincolato previsione di cassa	1.000.000,00 0,00 0,00 1.000.000,00	1.000.000,00 0,00 0,00 1.000.000,00	1.000.000,00 0,00 0,00 1.000.000,00	1.000.000,00 0,00 0,00 1.000.000,00
TTITOLO 7	SPESE PER CONTO TERZI E PARTITE DI GIRO	564.988,34	previsione di competenza di cui già impegnato * di cui fondo pluriennale vincolato previsione di cassa	1.957.000,00 0,00 0,00 2.186.580,31	1.937.000,00 0,00 0,00 1.942.000,00	1.937.000,00 0,00 0,00 1.937.000,00	1.937.000,00 0,00 0,00 1.937.000,00
TOTALE TITOLI		7.799.899,53	previsione di competenza di cui già impegnato * di cui fondo pluriennale vincolato previsione di cassa	24.448.926,19 1.779.805,08 857.093,61 24.022.308,22	19.433.220,61 1.779.805,08 2.204.890,00 21.146.180,28	19.780.741,00 48.543,37 1.062.890,00 21.146.180,28	13.894.163,40 0,00 212.890,00 21.146.180,28
TOTALE GENERALE DELLE SPESE		7.799.899,53	previsione di competenza di cui già impegnato * di cui fondo pluriennale vincolato previsione di cassa	24.448.926,19 1.779.805,08 857.093,61 24.022.308,22	19.433.220,61 1.779.805,08 2.204.890,00 21.146.180,28	19.780.741,00 48.543,37 1.062.890,00 21.146.180,28	13.894.163,40 0,00 212.890,00 21.146.180,28

**QUADRO GENERALE RIASSUNTIVO TRIENNIO 2024 - 2026**

ENTRATE	CASSA ANNO DI RIFERIMENTO DEL BILANCIO 2024	COMPETENZA ANNO DI RIFERIMENTO DEL BILANCIO 2024	2025	2026	SPESE	CASSA ANNO DI RIFERIMENTO DEL BILANCIO 2024	COMPETENZA ANNO DI RIFERIMENTO DEL BILANCIO 2024	2025	2026
	Fondo di cassa presunto all'inizio dell'esercizio	4.243.000,00							
Utilizzo avanzo presunto di amministrazione di cui Utilizzo Fondo anticipazioni di liquidità		1.580.000,00 0,00	0,00 0,00	0,00 0,00	Disavanzo di amministrazione (1)		0,00	0,00	0,00
Fondo pluriennale vincolato		857.093,61	2.204.890,00	1.062.890,00					
Titolo 1 - Entrate correnti di natura tributaria	6.745.000,00	6.580.000,00	6.580.000,00	6.580.000,00	Titolo 1 - Spese correnti	9.511.660,27	8.918.869,61	8.859.529,00	8.843.015,00
					- di cui fondo pluriennale vincolato	0,00	212.890,00	212.890,00	212.890,00
Titolo 2 - Trasferimenti correnti	436.404,28	242.106,00	242.106,00	242.106,00					
Titolo 3 - Entrate extratributarie	2.118.531,00	2.041.531,00	2.048.245,00	2.047.087,00					
Titolo 4 - Entrate in conto capitale	6.496.892,37	5.195.490,00	4.168.500,00	1.025.080,40	Titolo 2 - Spese in conto capitale	8.488.069,01	7.372.900,00	7.731.000,00	1.873.080,40
					- di cui fondo pluriennale vincolato	0,00	1.992.000,00	850.000,00	0,00
Titolo 5 - Entrate da riduzione di attività finanziarie	0,00	0,00	0,00	0,00	Titolo 3 - Spese per incremento di attività finanziarie	0,00	0,00	0,00	0,00
					- di cui fondo pluriennale vincolato	0,00	0,00	0,00	0,00
Totale entrate finali	15.796.827,65	14.059.127,00	13.038.851,00	9.894.273,40	Totale spese finali	17.999.729,28	16.291.769,61	16.590.529,00	10.716.095,40
Titolo 6 - Accensione di prestiti	0,00	0,00	1.600.000,00	0,00	Titolo 4 - Rimborso di prestiti	204.451,00	204.451,00	253.212,00	241.068,00
					di cui Fondo anticipazioni di liquidità	0,00	0,00	0,00	0,00
Titolo 7 - Anticipazioni da istituto tesoriere/cassiere	1.000.000,00	1.000.000,00	1.000.000,00	1.000.000,00	Titolo 5 - Chiusura Anticipazioni da istituto tesoriere/cassiere	1.000.000,00	1.000.000,00	1.000.000,00	1.000.000,00
Titolo 9 - Entrate per conto di terzi e partite di giro	1.937.000,00	1.937.000,00	1.937.000,00	1.937.000,00	Titolo 7 - Spese per conto terzi e partite di giro	1.942.000,00	1.937.000,00	1.937.000,00	1.937.000,00
Totale	18.733.827,65	16.996.127,00	17.575.851,00	12.831.273,40	Totale	21.146.180,28	19.433.220,61	19.780.741,00	13.894.163,40
<b>TOTALE COMPLESSIVO ENTRATE</b>	<b>22.976.827,65</b>	<b>19.433.220,61</b>	<b>19.780.741,00</b>	<b>13.894.163,40</b>	<b>TOTALE COMPLESSIVO SPESE</b>	<b>21.146.180,28</b>	<b>19.433.220,61</b>	<b>19.780.741,00</b>	<b>13.894.163,40</b>
Fondo di cassa finale presunto	1.830.647,37								

(1) Corrisponde alla prima voce del conto del bilancio

## EQUILIBRI DI BILANCIO

Il prospetto degli equilibri di bilancio consente di verificare gli equilibri interni al bilancio di previsione per ciascuno degli esercizi in cui è articolato.

Infatti, il bilancio di previsione, oltre ad essere deliberato in pareggio finanziario di competenza tra tutte le entrate e le spese, comprensivo dell'utilizzo dell'avanzo di amministrazione o del recupero del disavanzo di amministrazione e degli utilizzi del fondo pluriennale vincolato, e a garantire un fondo di cassa finale non negativo, deve prevedere i seguenti equilibri fondamentali:

**L'equilibrio di parte corrente in termini di competenza finanziaria** tra le spese correnti incrementate dalle spese per trasferimenti in c/capitale e dalle quote di capitale delle rate di ammortamento dei mutui e degli altri prestiti, con l'esclusione dei rimborsi anticipati, e le entrate correnti, costituite dai primi tre titoli dell'entrata, incrementate dai contributi destinati al rimborso dei prestiti, dal fondo pluriennale vincolato di parte corrente e dall'utilizzo dell'avanzo di competenza di parte corrente. All'equilibrio di parte corrente concorrono anche le entrate in conto capitale destinate al finanziamento di spese correnti in base a specifiche disposizioni di legge o dei principi contabili e l'eventuale saldo negativo delle partite finanziarie. Al riguardo si segnala che l'equilibrio delle partite finanziarie, determinato dalle operazioni di acquisto/alienazione di titoli obbligazionari e di concessione/riscossione crediti, a seguito dell'adozione del cd. principio della competenza finanziaria potenziata non è più automaticamente garantito. Nel caso di concessioni di crediti o altri incrementi delle attività finanziarie di importo superiore rispetto alle riduzioni di attività finanziarie esigibili nel medesimo esercizio, il saldo negativo deve essere finanziato da risorse correnti. Pertanto, il saldo negativo delle partite finanziarie concorre all'equilibrio di parte corrente. Invece, l'eventuale saldo positivo delle attività finanziarie, è destinato al rimborso anticipato dei prestiti e al finanziamento degli investimenti, determinando, per la quota destinata agli investimenti, necessariamente un saldo positivo dell'equilibrio di parte corrente. Considerato che le concessioni crediti degli enti locali sono costituite solo da anticipazioni di liquidità che, per loro natura sono chiuse entro l'anno, il problema dell'equilibrio delle partite finanziarie riguarda soprattutto le regioni che concedono crediti per finanziare investimenti, il cui prospetto degli equilibri dedica un'apposita sezione anche alle partite finanziarie. **In occasione di variazioni di bilancio che modificano la previsione del margine corrente è possibile variare anche il prospetto degli equilibri allegato al bilancio di previsione, al fine di consentire le attestazioni di copertura finanziaria di provvedimenti che comportano impegni per investimenti.**

**L'equilibrio in conto capitale in termini di competenza finanziaria**, tra le spese di investimento e tutte le risorse acquisite per il loro finanziamento, costituite dalle entrate in conto capitale, dall'accensione di prestiti, dal fondo pluriennale vincolato in c/capitale, dall'utilizzo dell'avanzo di competenza in c/capitale, e da quelle risorse di parte corrente destinate agli investimenti dalla legge o dai principi contabili.

## EQUILIBRIO DI PARTE CORRENTE

**L'Equilibrio di parte corrente in termini di competenza finanziaria** è l'equilibrio tra le spese correnti incrementate dalle spese per trasferimenti in c/capitale e dalle quote di capitale delle rate di ammortamento dei mutui e degli altri prestiti, con l'esclusione dei rimborsi anticipati, e le entrate correnti, costituite dai primi tre titoli dell'entrata, incrementate dai contributi destinati al rimborso dei prestiti, dal fondo pluriennale vincolato di parte corrente e dall'utilizzo dell'avanzo di competenza di parte corrente. All'equilibrio di parte corrente concorrono anche le entrate in conto capitale destinate al finanziamento di spese correnti in base a specifiche disposizioni di legge o dei principi contabili e l'eventuale saldo negativo delle partite finanziarie. Al riguardo si segnala che l'equilibrio delle partite finanziarie, determinato dalle operazioni di acquisto/alienazione di titoli obbligazionari e di concessione/riscossione crediti, a seguito dell'adozione del cd. principio della competenza finanziaria potenziata non è più automaticamente garantito. Nel caso di concessioni di crediti o altri incrementi delle attività finanziarie di importo superiore rispetto alle riduzioni di attività finanziarie esigibili nel medesimo esercizio, il saldo negativo deve essere finanziato da risorse correnti. Pertanto, il saldo negativo delle partite finanziarie concorre all'equilibrio di parte corrente. Invece, l'eventuale saldo positivo delle attività finanziarie, è destinato al rimborso anticipato dei prestiti e al finanziamento degli investimenti, determinando, per la quota destinata agli investimenti, necessariamente un saldo positivo dell'equilibrio di parte corrente. Considerato che le concessioni crediti degli enti locali sono costituite solo da anticipazioni di liquidità che, per loro natura sono chiuse entro l'anno, il problema dell'equilibrio delle partite finanziarie riguarda soprattutto le regioni che concedono crediti per finanziare investimenti, il cui prospetto degli equilibri dedica un'apposita sezione anche alle partite finanziarie. **In occasione di variazioni di bilancio che modificano la previsione del margine corrente è possibile variare anche il prospetto degli equilibri allegato al bilancio di previsione, al fine di consentire le attestazioni di copertura finanziaria di provvedimenti che comportano impegni per investimenti.**

EQUILIBRIO ECONOMICO-FINANZIARIO			COMPETENZ A ANNO DI RIFERIMENT O DEL BILANCIO 2024	COMPETENZ A ANNO 2025	COMPETENZ A ANNO 2026
Fondo di cassa all'inizio dell'esercizio			4.243.000,00		
A) Fondo pluriennale vincolato di entrata per spese correnti	( + )		210.183,61	212.890,00	212.890,00
AA ) Recupero disavanzo di amministrazione esercizio precedente	( - )		0,00	0,00	0,00
B) Entrate titoli 1.00 - 2.00 - 3.00	( + )		8.863.637,00	8.870.351,00	8.869.193,00
<i>di cui per estinzione anticipata di prestiti</i>			<i>0,00</i>	<i>0,00</i>	<i>0,00</i>
C) Entrate Titolo 4.02.06 - Contributi agli investimenti direttamente destinati al rimborso dei prestiti da amministrazioni pubbliche	( + )		0,00	0,00	0,00
D) Spese Titolo 1.00 - Spese correnti	( - )		8.918.869,61	8.859.529,00	8.843.015,00
<i>di cui:</i>					
<i>- fondo pluriennale vincolato</i>			<i>212.890,00</i>	<i>212.890,00</i>	<i>212.890,00</i>
<i>- fondo crediti di dubbia esigibilità</i>			<i>122.000,00</i>	<i>122.000,00</i>	<i>122.000,00</i>
E) Spese Titolo 2.04 - Altri trasferimenti in conto capitale	( - )		0,00	0,00	0,00
F) Spese Titolo 4.00 - Quote di capitale amm.to dei mutui e prestiti obbligazionari	( - )		204.451,00	253.212,00	241.068,00
<i>di cui per estinzione anticipata di prestiti</i>			<i>21.100,00</i>	<i>66.250,00</i>	<i>2.000,00</i>
<i>di cui Fondo anticipazioni di liquidità</i>			<i>0,00</i>	<i>0,00</i>	<i>0,00</i>
<b>G) Somma finale (G=A-AA+B+C-D-E-F)</b>			<b>-49.500,00</b>	<b>-29.500,00</b>	<b>-2.000,00</b>
ALTRE POSTE DIFFERENZIALI, PER ECCEZIONI PREVISTE DA NORME DI LEGGE, CHE HANNO EFFETTO SULL'EQUILIBRIO EX ARTICOLO 162, COMMA 6, DEL TESTO UNICO DELLE LEGGI SULL'ORDINAMENTO DEGLI ENTI LOCALI					
H) Utilizzo risultato di amministrazione presunto per spese correnti e rimborso dei prestiti (2)	( + )		0,00	0,00	0,00
<i>di cui per estinzione anticipata di prestiti</i>			<i>0,00</i>		
I) Entrate di parte capitale destinate a spese correnti in base a specifiche disposizioni di legge o dei principi contabili	( + )		60.100,00	76.500,00	2.000,00
<i>di cui per estinzione anticipata di prestiti</i>			<i>21.100,00</i>	<i>66.250,00</i>	<i>2.000,00</i>
L) Entrate di parte corrente destinate a spese di investimento in base a specifiche disposizioni di legge o dei principi contabili	( - )		0,00	0,00	0,00
M) Entrate da accensione di prestiti destinate a estinzione anticipata dei prestiti	( + )		0,00	0,00	0,00
<b>EQUILIBRIO DI PARTE CORRENTE (3) O=G+H+I-L+M</b>			<b>10.600,00</b>	<b>47.000,00</b>	<b>0,00</b>

## EQUILIBRIO DI PARTE CAPITALE

**L'equilibrio in conto capitale in termini di competenza finanziaria** è l'equilibrio tra le spese di investimento e tutte le risorse acquisite per il loro finanziamento, costituite dalle entrate in conto capitale, dall'accensione di prestiti, dal fondo pluriennale vincolato in c/capitale, dall'utilizzo dell'avanzo di competenza in c/capitale, e da quelle risorse di parte corrente destinate agli investimenti dalla legge o dai principi contabili.

### EQUILIBRI DI BILANCIO Parte Capitale

EQUILIBRIO ECONOMICO-FINANZIARIO			COMPETENZ A ANNO DI RIFERIMENT O DEL BILANCIO 2024	COMPETENZ A ANNO 2025	COMPETENZ A ANNO 2026
P) Utilizzo risultato di amministrazione presunto per spese di investimento (2)	(+)		1.580.000,00		
Q) Fondo pluriennale vincolato di entrata per spese in conto capitale	(+)		646.910,00	1.992.000,00	850.000,00
R) Entrate Titoli 4.00-5.00-6.00	(+)		5.195.490,00	5.768.500,00	1.025.080,40
C) Entrate Titolo 4.02.06 - Contributi agli investimenti direttamente destinati al rimborso dei prestiti da amministrazioni pubbliche	(-)		0,00	0,00	0,00
I) Entrate di parte capitale destinate a spese correnti in base a specifiche disposizioni di legge o dei principi contabili	(-)		60.100,00	76.500,00	2.000,00
S1) Entrate Titolo 5.02 per Riscossioni di crediti di breve termine	(-)		0,00	0,00	0,00
S2) Entrate Titolo 5.03 per Riscossioni di crediti di medio-lungo termine	(-)		0,00	0,00	0,00
T) Entrate Titolo 5.04 relative a Altre entrate per riduzioni di attività finanziaria	(-)		0,00	0,00	0,00
L) Entrate di parte corrente destinate a spese di investimento in base a specifiche disposizioni di legge o dei principi contabili	(+)		0,00	0,00	0,00
M) Entrate da accensione di prestiti destinate a estinzione anticipata dei prestiti	(-)		0,00	0,00	0,00
U) Spese Titolo 2.00 - Spese in conto capitale	(-)		7.372.900,00	7.731.000,00	1.873.080,40
<i>di cui fondo pluriennale vincolato di spesa</i>			<i>1.992.000,00</i>	<i>850.000,00</i>	<i>0,00</i>
V) Spese Titolo 3.01 per Acquisizioni di attività finanziarie	(-)		0,00	0,00	0,00
E) Spese Titolo 2.04 - Altri trasferimenti in conto capitale	(+)		0,00	0,00	0,00
<b>EQUILIBRIO DI PARTE CAPITALE Z = P+Q+R-C-I-S1-S2-T+L-M-U-V+E</b>			<b>-10.600,00</b>	<b>-47.000,00</b>	<b>0,00</b>



## EQUILIBRIO DI CASSA

Gli equilibri di bilancio di cassa trovano fondamento normativo nell'articolo 193 del Tuel che testualmente recita: «Gli enti locali rispettano durante la gestione e nelle variazioni di bilancio il pareggio finanziario e tutti gli equilibri stabiliti in bilancio per la copertura delle spese correnti e per il finanziamento degli investimenti, secondo le norme contabili recate dal presente testo unico, con particolare riferimento agli equilibri di competenza e di cassa di cui all'art.162,comma6».

Seguendo il quadro normativo richiamato, l'articolo 162 del Tuel – Principi di bilancio – al comma sesto evidenzia, in ambito di cassa, che il bilancio di previsione, e il saldo prospettico valutato in sede di equilibri di bilancio, dovrà garantire un saldo di cassa finale almeno non negativo.

In merito alla scomposizione che deve avere questo saldo di cassa finale, l'unico riferimento normativo di riferimento lo si individua nell'articolo 9 della legge n. 243/2012 che testualmente recita: «I bilanci delle regioni, dei comuni, delle province, delle città metropolitane e delle province autonome di Trento e di Bolzano si considerano in equilibrio quando, sia nella fase di previsione che di rendiconto, registrano:

- a) un saldo non negativo, in termini di competenza e di cassa, tra le entrate finali e le spese finali;
- b) un saldo non negativo, in termini di competenza e di cassa, tra le entrate correnti e le spese correnti, incluse le quote di capitale delle rate di ammortamento dei prestiti».

Se si segue quanto prospettato anche il saldo di cassa deve rispondere a dei sub totali rilevanti così quantificabili:

Incassi entrate corrente (T I, II, III) > Pagamenti (T I, IV)

Incassi entrate finali (T I, II, III, IV, V) > Pagamenti finali (T I, II)

A livello del prospetto da produrre in sede di ricognizione degli equilibri di bilancio il fondo di cassa iniziale entra nel computo nel suo complesso poiché concorre alla formazione del fondo di cassa finale.

**EQUILIBRIO DI CASSA**

ENTRATA/ USCITA	RESIDUI PRESUNTI (A)	PREV. DI COMPETENZA (B) 2024	TOTALE (C=A+B)	PREV. DI CASSA (D) 2024	DIFFERENZA/ MARGINE DI AUMENTO (E=C-D)
<b>ENTRATA</b>					
Fondo pluriennale vincolato per spese correnti	0,00	210.183,61	0,00	0,00	0,00
Fondo pluriennale vincolato per spese in conto capitale	0,00	646.910,00	0,00	0,00	0,00
Utilizzo avanzo di Amministrazione	0,00	1.580.000,00	0,00	0,00	0,00
Fondo di Cassa all'1/1/esercizio di riferimento	0,00	0,00	0,00	4.243.000,00	0,00
<b>TOTALE</b>	<b>0,00</b>	<b>2.437.093,61</b>	<b>0,00</b>	<b>4.243.000,00</b>	<b>0,00</b>
TITOLO 1 - ENTRATE CORRENTI DI NATURA TRIBUTARIA, CONTRIBUTIVA E PEREQUATIVA	3.142.692,77	6.580.000,00	9.722.692,77	6.745.000,00	2.977.692,77
TITOLO 2 - TRASFERIMENTI CORRENTI	199.740,71	242.106,00	441.846,71	436.404,28	5.442,43
TITOLO 3 - ENTRATE EXTRATRIBUTARIE	617.749,59	2.041.531,00	2.659.280,59	2.118.531,00	540.749,59
TITOLO 4 - ENTRATE IN CONTO CAPITALE	2.198.909,43	5.195.490,00	7.394.399,43	6.496.892,37	897.507,06
TITOLO 6 - ACCENSIONE PRESTITI	0,00	0,00	0,00	0,00	0,00
TITOLO 7 - ANTICIPAZIONI DA ISTITUTO TESORIERE/CASSIERE	0,00	1.000.000,00	1.000.000,00	1.000.000,00	0,00
TITOLO 9 - ENTRATE PER CONTO TERZI E PARTITE DI GIRO	401.113,61	1.937.000,00	2.338.113,61	1.937.000,00	401.113,61
<b>TOTALE TITOLI ENTRATE</b>	<b>6.560.206,11</b>	<b>16.996.127,00</b>	<b>23.556.333,11</b>	<b>18.733.827,65</b>	<b>4.822.505,46</b>
<b>USCITA</b>					
DISAVANZO	0,00	0,00	0,00	0,00	0,00
TITOLO 1 - SPESE CORRENTI AL NETTO DI FPV E F.DI	3.504.411,62	8.494.339,61	11.998.751,23	9.421.660,27	2.577.090,96
TITOLO 2 - SPESE IN CONTO CAPITALE AL NETTO DI FPV E F.DI	3.683.861,93	5.380.900,00	9.064.761,93	8.488.069,01	576.692,92
TITOLO 4 - Rimborso di prestiti	46.637,64	204.451,00	251.088,64	204.451,00	46.637,64
TITOLO 5 - CHIUSURA DI ANTICIPAZIONI RICEVUTE DA ISTITUTO TESORIERE/CASSIERE	0,00	1.000.000,00	1.000.000,00	1.000.000,00	0,00
TITOLO 7 - SPESE PER CONTO TERZI E PARTITE DI GIRO	564.988,34	1.937.000,00	2.501.988,34	1.942.000,00	559.988,34
<b>TOTALE TITOLI USCITA AL NETTO DI FPV E F.DI</b>	<b>7.799.899,53</b>	<b>17.016.690,61</b>	<b>24.816.590,14</b>	<b>21.056.180,28</b>	<b>3.760.409,86</b>
<b>FONDO DI RISERVA DI CASSA</b>	<b>0,00</b>	<b>0,00</b>	<b>0,00</b>	<b>90.000,00</b>	<b>0,00</b>
<b>SALDO CASSA</b>				<b>1.830.647,37</b>	

## FONDO PLURIENNALE VINCOLATO

Il fondo pluriennale vincolato (FPV) è un saldo finanziario costituito da risorse già accertate e destinate al finanziamento di obbligazioni passive già impegnate ma esigibili in esercizi successivi a quello in cui è accertata l'entrata.

Nel bilancio di previsione, il fondo pluriennale vincolato stanziato tra le spese è composto da due quote distinte:

- la quota di risorse accertate negli esercizi precedenti che costituiscono la copertura di spese già impegnate negli esercizi precedenti a quello cui si riferisce il bilancio ma che devono essere imputate agli esercizi successivi in base al criterio delle esigibilità; tale quota iscritta a bilancio nella parte spesa, contestualmente e per il medesimo valore del Fondo Pluriennale Vincolato in entrata;
- le risorse che si prevede di accertare nel corso di un esercizio, destinate a costituire la copertura di spese che si prevede di impegnare nel corso dello stesso con imputazione agli esercizi successivi; questa fattispecie è quella prevista nel bilancio di previsione 2021-2023, sfalsata di un anno tra spesa (anno n) ed entrata (anno n+1) ed è desumibile dal cronoprogramma degli stati di avanzamento dei lavori relativi agli interventi di spesa di investimento programmati.

Nel caso in cui gli stanziamenti riguardanti il fondo pluriennale vincolato comprendono anche investimenti ancora in corso di definizione, le cause che non hanno reso possibile porre in essere la programmazione necessaria alla definizione dei relativi cronoprogrammi riguardano.

### FONDO PLURIENNALE VINCOLATO

ENTRATA	Anno 2024	Anno 2025	Anno 2026
Fondo pluriennale vincolato per spese correnti	210.183,61	212.890,00	212.890,00
Fondo pluriennale vincolato per spese in conto capitale	646.910,00	1.992.000,00	850.000,00
<b>TOTALE</b>	<b>857.093,61</b>	<b>2.204.890,00</b>	<b>1.062.890,00</b>

USCITA	Anno 2024	Anno 2025	Anno 2026
Spese correnti - di cui Fondo pluriennale vincolato	212.890,00	212.890,00	212.890,00
Spese in conto capitale - di cui Fondo pluriennale vincolato	1.992.000,00	850.000,00	0,00
<b>TOTALE</b>	<b>2.204.890,00</b>	<b>1.062.890,00</b>	<b>212.890,00</b>

COMPOSIZIONE PER MISSIONI E PROGRAMMI DEL FONDO PLURIENNALE VINCOLATO DELL'ESERCIZIO 2024 DI RIFERIMENTO DEL BILANCIO\*

MISSIONI E PROGRAMMI	Fondo pluriennale vincolato al 31 dicembre dell'esercizio 2023	Spese impegnate negli esercizi precedenti con copertura costituita dal fondo pluriennale vincolato e imputate all'esercizio 2024	Quota del fondo pluriennale vincolato al 31 dicembre dell'esercizio 2023, non destinata ad essere utilizzata nell'esercizio 2024 e rinviata all'esercizio 2025 e successivi	Spese che si prevede di impegnare nell'esercizio N, con copertura costituita dal fondo pluriennale vincolato con imputazione agli esercizi:				Fondo pluriennale vincolato al 31 dicembre dell'esercizio 2024
				2025	2026	Anni successivi	Imputazione non ancora definita	
	(a)	(b)	(c) = (a) - (b)	(d)	(e)	(f)	(g)	(h)=(c)+(d)+(e)+(f)+(g)
TOTALE MISSIONE 1 Servizi istituzionali e generali e di gestione	210.183,61	210.183,61	0,00	212.890,00	0,00	0,00	0,00	212.890,00
TOTALE MISSIONE 3 Ordine pubblico e sicurezza	0,00	0,00	0,00	0,00	0,00	0,00	0,00	0,00
TOTALE MISSIONE 4 Istruzione e diritto allo studio	0,00	0,00	0,00	0,00	0,00	0,00	0,00	0,00
TOTALE MISSIONE 5 Tutela e valorizzazione dei beni e attività culturali	0,00	0,00	0,00	0,00	0,00	0,00	0,00	0,00
TOTALE MISSIONE 6 Politiche giovanili, sport e tempo libero	0,00	0,00	0,00	1.992.000,00	0,00	0,00	0,00	1.992.000,00
TOTALE MISSIONE 7 Turismo	0,00	0,00	0,00	0,00	0,00	0,00	0,00	0,00
TOTALE MISSIONE 8 Assetto del territorio ed edilizia abitativa	0,00	0,00	0,00	0,00	0,00	0,00	0,00	0,00
TOTALE MISSIONE 9 Sviluppo sostenibile e tutela del territorio e dell'ambiente	0,00	0,00	0,00	0,00	0,00	0,00	0,00	0,00
TOTALE MISSIONE 10 Trasporti e diritto alla mobilità	0,00	0,00	0,00	0,00	0,00	0,00	0,00	0,00
TOTALE MISSIONE 12 Diritti sociali, politiche sociali e famiglia	646.910,00	646.910,00	0,00	0,00	0,00	0,00	0,00	0,00
TOTALE MISSIONE 13 Tutela della salute	0,00	0,00	0,00	0,00	0,00	0,00	0,00	0,00
TOTALE MISSIONE 14 Sviluppo economico e competitività	0,00	0,00	0,00	0,00	0,00	0,00	0,00	0,00
TOTALE	857.093,61	857.093,61	0,00	2.204.890,00	0,00	0,00	0,00	2.204.890,00

COMPOSIZIONE PER MISSIONI E PROGRAMMI DEL FONDO PLURIENNALE VINCOLATO DELL'ESERCIZIO 2025 DI RIFERIMENTO DEL BILANCIO\*

MISSIONI E PROGRAMMI	Fondo pluriennale vincolato al 31 dicembre dell'esercizio 2024	Spese impegnate negli esercizi precedenti con copertura costituita dal fondo pluriennale vincolato e imputate all'esercizio 2025	Quota del fondo pluriennale vincolato al 31 dicembre dell'esercizio 2024, non destinata ad essere utilizzata nell'esercizio 2025 e rinviata all'esercizio 2026 e successivi	Spese che si prevede di impegnare nell'esercizio N, con copertura costituita dal fondo pluriennale vincolato con imputazione agli esercizi:				Fondo pluriennale vincolato al 31 dicembre dell'esercizio 2025
				2026	2027	Anni successivi	Imputazione non ancora definita	
	(a)	(b)	(c) = (a) - (b)	(d)	(e)	(f)	(g)	(h)=(c)+(d)+(e)+(f)+(g)
TOTALE MISSIONE 1 Servizi istituzionali e generali e di gestione	212.890,00	0,00	212.890,00	0,00	0,00	0,00	0,00	212.890,00
TOTALE MISSIONE 3 Ordine pubblico e sicurezza	0,00	0,00	0,00	0,00	0,00	0,00	0,00	0,00
TOTALE MISSIONE 4 Istruzione e diritto allo studio	0,00	0,00	0,00	0,00	0,00	0,00	0,00	0,00
TOTALE MISSIONE 5 Tutela e valorizzazione dei beni e attività culturali	0,00	0,00	0,00	0,00	0,00	0,00	0,00	0,00
TOTALE MISSIONE 6 Politiche giovanili, sport e tempo libero	1.992.000,00	1.992.000,00	0,00	600.000,00	0,00	0,00	0,00	600.000,00
TOTALE MISSIONE 7 Turismo	0,00	0,00	0,00	0,00	0,00	0,00	0,00	0,00
TOTALE MISSIONE 8 Assetto del territorio ed edilizia abitativa	0,00	0,00	0,00	0,00	0,00	0,00	0,00	0,00
TOTALE MISSIONE 9 Sviluppo sostenibile e tutela del territorio e dell'ambiente	0,00	0,00	0,00	0,00	0,00	0,00	0,00	0,00
TOTALE MISSIONE 10 Trasporti e diritto alla mobilità	0,00	0,00	0,00	0,00	0,00	0,00	0,00	0,00
TOTALE MISSIONE 12 Diritti sociali, politiche sociali e famiglia	0,00	0,00	0,00	250.000,00	0,00	0,00	0,00	250.000,00
TOTALE MISSIONE 13 Tutela della salute	0,00	0,00	0,00	0,00	0,00	0,00	0,00	0,00
TOTALE MISSIONE 14 Sviluppo economico e competitività	0,00	0,00	0,00	0,00	0,00	0,00	0,00	0,00
<b>TOTALE</b>	<b>2.204.890,00</b>	<b>1.992.000,00</b>	<b>212.890,00</b>	<b>850.000,00</b>	<b>0,00</b>	<b>0,00</b>	<b>0,00</b>	<b>1.062.890,00</b>

COMPOSIZIONE PER MISSIONI E PROGRAMMI DEL FONDO PLURIENNALE VINCOLATO DELL'ESERCIZIO 2026 DI RIFERIMENTO DEL BILANCIO\*

MISSIONI E PROGRAMMI	Fondo pluriennale vincolato al 31 dicembre dell'esercizio 2025	Spese impegnate negli esercizi precedenti con copertura costituita dal fondo pluriennale vincolato e imputate all'esercizio 2026	Quota del fondo pluriennale vincolato al 31 dicembre dell'esercizio 2025, non destinata ad essere utilizzata nell'esercizio 2026 e rinviata all'esercizio 2027 e successivi	Spese che si prevede di impegnare nell'esercizio N, con copertura costituita dal fondo pluriennale vincolato con imputazione agli esercizi:				Fondo pluriennale vincolato al 31 dicembre dell'esercizio 2026
				2027	2028	Anni successivi	Imputazione non ancora definita	
	(a)	(b)	(c) = (a) - (b)	(d)	(e)	(f)	(g)	(h)=(c)+(d)+(e)+(f)+(g)
TOTALE MISSIONE 1 Servizi istituzionali e generali e di gestione	212.890,00	0,00	212.890,00	0,00	0,00	0,00	0,00	212.890,00
TOTALE MISSIONE 3 Ordine pubblico e sicurezza	0,00	0,00	0,00	0,00	0,00	0,00	0,00	0,00
TOTALE MISSIONE 4 Istruzione e diritto allo studio	0,00	0,00	0,00	0,00	0,00	0,00	0,00	0,00
TOTALE MISSIONE 5 Tutela e valorizzazione dei beni e attività culturali	0,00	0,00	0,00	0,00	0,00	0,00	0,00	0,00
TOTALE MISSIONE 6 Politiche giovanili, sport e tempo libero	600.000,00	600.000,00	0,00	0,00	0,00	0,00	0,00	0,00
TOTALE MISSIONE 7 Turismo	0,00	0,00	0,00	0,00	0,00	0,00	0,00	0,00
TOTALE MISSIONE 8 Assetto del territorio ed edilizia abitativa	0,00	0,00	0,00	0,00	0,00	0,00	0,00	0,00
TOTALE MISSIONE 9 Sviluppo sostenibile e tutela del territorio e dell'ambiente	0,00	0,00	0,00	0,00	0,00	0,00	0,00	0,00
TOTALE MISSIONE 10 Trasporti e diritto alla mobilità	0,00	0,00	0,00	0,00	0,00	0,00	0,00	0,00
TOTALE MISSIONE 12 Diritti sociali, politiche sociali e famiglia	250.000,00	250.000,00	0,00	0,00	0,00	0,00	0,00	0,00
TOTALE MISSIONE 13 Tutela della salute	0,00	0,00	0,00	0,00	0,00	0,00	0,00	0,00
TOTALE MISSIONE 14 Sviluppo economico e competitività	0,00	0,00	0,00	0,00	0,00	0,00	0,00	0,00
<b>TOTALE</b>	<b>1.062.890,00</b>	<b>850.000,00</b>	<b>212.890,00</b>	<b>0,00</b>	<b>0,00</b>	<b>0,00</b>	<b>0,00</b>	<b>212.890,00</b>

**Fondo Pluriennale Vincolato di Parte Corrente**

Entrata	2024	2025	2026
Fondo Pluriennale Vincolato per Spese Correnti	210.183,61	212.890,00	212.890,00

Uscita	Codici BL/PDC	2024	2025	2026
CAPITOLO 210 / 1 / STIPENDI E ASSEGNI FISSIAL PERSONALE DELL'UFFICIO SEGRETERIA GENERALE	01.02.1 / U.1.01.01.01.002	6.000,00	9.200,00	9.200,00
CAPITOLO 211 / 10 / CONTRIBUTI PREVIDENZIALI E ASSISTENZIALI PERSONALE UFFICIO SEGRETERIA	01.02.1 / U.1.01.02.01.001	1.620,00	2.438,00	2.438,00
CAPITOLO 270 / 135 / QUOTA I.R.A.P SU RETRIBUZIONI PERSONALE SERVIZIO SEGRETERIA	01.02.1 / U.1.02.01.01.001	510,00	782,00	782,00
CAPITOLO 840 / 8 / FONDO PRODUTTIVITA'	01.10.1 / U.1.01.01.01.004	138.643,30	137.500,00	137.500,00
CAPITOLO 841 / 7 / FONDO INDENNITA' DI RISULTATO DEI RESPONSABILI DEI SERVIZI	01.10.1 / U.1.01.01.01.004	13.521,00	13.550,00	13.550,00
CAPITOLO 841 / 10 / CONTRIBUTI PREVIDENZIALI E ASSISTENZIALI SU FONDO INDENNITA' DI RISULTATO	01.10.1 / U.1.01.02.01.001	3.500,00	3.400,00	3.400,00
CAPITOLO 872 / 135 / QUOTA I.R.A.P SU RETRIBUZIONI PERSONALE - FONDO INDENNITA' DI RISULTATO	01.10.1 / U.1.02.01.01.001	1.150,00	1.020,00	1.020,00
CAPITOLO 842 / 10 / CONTRIBUTI PREVID. ASSISTENZIALI PERSONALE PER FONDO PRODUTTIVITA' E CONTRATTO	01.11.1 / U.1.01.02.01.001	34.841,06	34.600,00	34.600,00
CAPITOLO 871 / 135 / QUOTA I.R.A.P SU RETRIBUZIONI PERSONALE - FONDO PRODUTTIVITA'	01.11.1 / U.1.02.01.01.001	10.398,25	10.400,00	10.400,00
<b>TOTALE USCITA</b>		<b>210.183,61</b>	<b>212.890,00</b>	<b>212.890,00</b>
<b>SALDO</b>		<b>0,00</b>	<b>0,00</b>	<b>0,00</b>

**Fondo Pluriennale Vincolato di Parte Capitale**

Entrata	2024	2025	2026
Fondo Pluriennale Vincolato per Spese in C\Capitale	646.910,00	1.992.000,00	850.000,00

Uscita	Codici BL/PDC	2024	2025	2026
CAPITOLO 20558 / 0 / REALIZZAZIONE NUOVA STRUTTURA POLIVALENTE PRESSO IL CENTRO SPORTIVO 1° MAGGIO	06.01.2 / U.2.02.01.09.016	0,00	1.992.000,00	600.000,00
CAPITOLO 20782 / 0 / MANUTENZIONE STRAORDINARIA E AMPLIAMENTO ASILO NIDO LE MARGHERITE	12.01.2 / U.2.02.01.09.017	0,00	0,00	250.000,00
CAPITOLO 20780 / 400 / PNRR M4 C1 INVESTIMENTO 1.1 - REALIZZAZIONE CENTRO POLIFUNZIONALE PER I SERVIZI ALLE FAMAGLIE IN LOCALITA' SAN VITO - CUP G41B21000450006	12.01.2 / U.2.02.01.09.019	641.910,00	0,00	0,00
<b>TOTALE USCITA</b>		<b>641.910,00</b>	<b>1.992.000,00</b>	<b>850.000,00</b>
<b>SALDO</b>		<b>0,,00</b>	<b>0,00</b>	<b>0,00</b>



## FONDO CREDITI DI DUBBIA ESIGIBILITÀ

Il principio applicato 4/2, punto 3.3. prevede che le entrate di dubbia e difficile esazione siano accertate per l'intero importo del credito anche, per le quali non è certa la riscossione integrale, quali le sanzioni amministrative al codice della strada, le rette per servizi pubblici a domanda, i proventi derivanti dalla lotta all'evasione, ecc..

Per i crediti di dubbia e difficile esazione accertati nell'esercizio è effettuato un accantonamento al fondo crediti di dubbia esigibilità. A tal fine è stanziata nel bilancio di previsione un' apposita posta contabile, denominata "Accantonamento al fondo crediti di dubbia esigibilità" il cui ammontare è determinato in considerazione della dimensione degli stanziamenti relativi ai crediti che si prevede si formeranno nell'esercizio, della loro natura e dell'andamento del fenomeno negli ultimi cinque esercizi precedenti (la media del rapporto tra incassi e accertamenti per ciascuna tipologia di entrata).

L'accantonamento al fondo crediti di dubbia esigibilità non è oggetto d'impegno e genera un'economia di bilancio che confluisce nel risultato di amministrazione come quota accantonata. Ciò al fine di evitare che tali entrate siano utilizzate per il finanziamento di spese esigibili nel corso del medesimo esercizio.

Il principio contabile della contabilità finanziaria prevede criteri puntuali di quantificazione delle somme da accantonare a FCDE, secondo un criterio di progressività che - a regime - dispone che l'accantonamento sia pari alla media del non riscosso dei cinque anni precedenti, laddove tale media sia calcolata considerando gli incassi in c/competenza sugli accertamenti in c/competenza di ciascun esercizio.

E' ammessa la facoltà di considerare negli incassi anche quelli intervenuti a residuo nell'esercizio successivo a valere sugli accertamenti di competenza dell'esercizio n, scorrendo di un anno la serie di riferimento. Nel secondo anno di applicazione del nuovo ordinamento, il Fondo è determinato assumendo gli incassi totali (competenza + residui) da rapportarsi agli accertamenti di competenza per i primi quattro anni del quinquennio di riferimento, ed assumendo gli incassi in competenza da rapportarsi agli accertamenti di competenza per l'ultimo anno del quinquennio.

L'ente può, con riferimento all'ultimo esercizio del quinquennio, considerare gli incassi intervenuti a residuo nell'esercizio successivo a valere sugli accertamenti dell'esercizio n. In tal caso occorre scorrere di un anno indietro il quinquennio di riferimento. Ai fini del computo del FCDE nel bilancio di previsione 2021-2023 l'Ente si è avvalso di tale facoltà.

Quindi, per determinare l'accantonamento al fondo per le entrate ritenute di dubbia e difficile esazione si è provveduto a :

- per le entrate accertate per competenza calcolare la media semplice facendo riferimento agli incassi (in c/competenza e in c/residui) e agli accertamenti del primo triennio del quinquennio precedente e al rapporto tra incassi di competenza e agli accertamenti del biennio precedente.
- per le entrate accertate per cassa, calcolare la media facendo riferimento ai dati extra-contabili del primo triennio del quinquennio precedente e ai dati contabili del biennio precedente.
- per le entrate di nuova istituzione (per le quali non esiste una evidenza storica), effettuare una valutazione prudenziale in merito alla quantificazione del relativo accantonamento.

Il fondo crediti di dubbia esigibilità dell'esercizio 2024-2026 è determinato applicando all'importo complessivo degli stanziamenti di ciascuna delle entrate una percentuale pari al completamento a 100 delle medie ottenute dalle serie storiche.

Il principio contabile all. 4/2 al d.Lgs. n. 118/2011 non prevede più la possibilità di accantonare a bilancio di previsione una quota inferiore, come evidenziato nella seguente tabella.

FASE	% DI ACCANTONAMENTO		
	2024	2025	2026
PREVISIONE	100%	100%	100%
RENDICONTO (*)	100%	100%	100%

(\*) In sede di rendiconto, l'ente accantona nell'avanzo d'amministrazione l'intero importo del fondo crediti di dubbia esigibilità quantificato nel prospetto riguardante il fondo allegato al rendiconto di esercizio.

In merito alle entrate per le quali calcolare il Fondo, il principio contabile demanda al responsabile finanziario sia l'individuazione che il livello di analisi, il quale può coincidere con la categoria ovvero scendere a livello di risorsa o di capitoli.

Le entrate per le quali si è ritenuto di procedere o di non procedere all'accantonamento al Fondo crediti di dubbia esigibilità sono le seguenti:

- proventi derivanti dal recupero evasione tributaria e relative sanzioni;
- proventi derivanti dalla vendita di servizi (illuminazione votiva e sponsorizzazioni)
- proventi derivanti dai bei dell'ente (fitti e concessioni attive esclusi i contratti con altre amministrazioni pubbliche)

Per quanto riguarda il metodo di calcolo del fondo, è stato assunto:

- ✓ **metodo A:** media semplice;
- metodo B:** rapporto tra la sommatoria degli incassi e degli accertamenti ponderati;
- metodo C:** media ponderata del rapporto tra incassi e accertamenti.

Nelle schede allegate è riportato il calcolo dell'accantonamento al Fondo crediti di dubbia esigibilità per le singole entrate, di cui si riporta il riepilogo.

**COMPOSIZIONE DELL'ACCANTONAMENTO AL FONDO CREDITI DI DUBBIA ESIGIBILITA' 2024**

TIPOLOGIA	DENOMINAZIONE	STANZIAMENTI DI BILANCIO (a)	ACCANTONAMENTO OBBLIGATORIO AL FONDO (b)	ACCANTONAMENTO EFFETTIVO DI BILANCIO (**)	% di stanziamento accantonato al fondo nel rispetto del principio contabile applicato 3.3
	<b>ENTRATE CORRENTI DI NATURA TRIBUTARIA E CONTRIBUTIVA</b>				
1010100	Tipologia 101: Imposte, tasse e proventi assimilati	5.100.000,00			
	di cui accertati per cassa sulla base del principio contabile 3.7	3.120.000,00			
	Tipologia 101: Imposte, tasse e proventi assimilati non accertati per cassa	1.980.000,00	96.660,00	97.569,68	4,93
1010400	Tipologia 104: Compartecipazioni di tributi	0,00			
1030100	Tipologia 301: Fondi perequativi da Amministrazioni Centrali	1.480.000,00			
1030200	Tipologia 302: Fondi perequativi dalla Regione o Provincia autonoma	0,00			
<b>1000000</b>	<b>TOTALE TITOLO 1</b>	<b>6.580.000,00</b>	<b>96.660,00</b>	<b>97.569,68</b>	<b>1,48</b>
	<b>TRASFERIMENTI CORRENTI</b>				
2010100	Tipologia 101: Trasferimenti correnti da Amministrazioni pubbliche	232.106,00			
2010200	Tipologia 102: Trasferimenti correnti da Famiglie	0,00			
2010300	Tipologia 103: Trasferimenti correnti da Imprese	10.000,00			
2010400	Tipologia 104: Trasferimenti correnti da Istituzioni Sociali Private	0,00			
2010500	Tipologia 105: Trasferimenti correnti dall'Unione Europea e dal Resto del Mondo	0,00			
	Trasferimenti correnti dall'Unione Europea	0,00			
	Trasferimenti correnti dal Resto del Mondo	0,00			
<b>2000000</b>	<b>TOTALE TITOLO 2</b>	<b>242.106,00</b>			
	<b>ENTRATE EXTRATRIBUTARIE</b>				
3010000	Tipologia 100: Vendita di beni e servizi e proventi derivanti dalla gestione dei beni	1.901.520,00	24.423,90	24.423,90	1,28
3020000	Tipologia 200: Proventi derivanti da attività di controllo e repressione irreg. e illeciti	2.000,00			
3030000	Tipologia 300: Interessi attivi	100,00	6,42	6,42	6,42
3040000	Tipologia 400: Altre entrate da redditi da capitale	0,00			
3050000	Tipologia 500: Rimborsi e altre entrate correnti	137.911,00			
<b>3000000</b>	<b>TOTALE TITOLO 3</b>	<b>2.041.531,00</b>	<b>24.430,32</b>	<b>24.430,32</b>	<b>1,20</b>
	<b>ENTRATE IN CONTO CAPITALE</b>				
4010000	Tipologia 100: Tributi in conto capitale	0,00			
4020000	Tipologia 200: Contributi agli investimenti	3.969.490,00			
	Contributi agli investimenti da amministrazioni pubbliche	2.274.990,00			
	Contributi agli investimenti da UE	0,00			
	Tipologia 200: Contributi agli investimenti al netto dei contributi da PA e da U	1.694.500,00			
4030000	Tipologia 300: Altri trasferimenti in conto capitale	0,00			
	Altri trasferimenti in conto capitale da amministrazioni pubbliche	0,00			
	Altri trasferimenti in conto capitale da UE	0,00			
	Tipologia 300: Altri trasferimenti in c/capitale al netto dei trasf. da PA e da UE	0,00			
4040000	Tipologia 400: Entrate da alienazione di beni materiali e immateriali	211.000,00			
4050000	Tipologia 500: Altre entrate in conto capitale	1.015.000,00			
<b>4000000</b>	<b>TOTALE TITOLO 4</b>	<b>5.195.490,00</b>			
	<b>ENTRATE DA RIDUZIONE DI ATTIVITA' FINANZIARIE</b>				
5010000	Tipologia 100: Alienazione di attività finanziarie	0,00			
5020000	Tipologia 200: Riscossione crediti di breve termine	0,00			
5030000	Tipologia 300: Riscossione crediti di medio-lungo termine	0,00			
5040000	Tipologia 400: Altre entrate per riduzione di attività finanziarie	0,00			
<b>5000000</b>	<b>TOTALE TITOLO 5</b>	<b>0,00</b>			
	<b>TOTALE GENERALE (***)</b>	<b>14.059.127,00</b>	<b>121.090,32</b>	<b>122.000,00</b>	<b>0,87</b>
	<b>DI CUI FONDO CREDITI DI DUBBIA ESIGIBILITA' DI PARTE CORRENTE (**)</b>	<b>8.863.637,00</b>	<b>121.090,32</b>	<b>122.000,00</b>	<b>1,38</b>
	<b>DI CUI FONDO CREDITI DI DUBBIA ESIGIBILITA' IN C/CAPITALE</b>	<b>5.195.490,00</b>			

**COMPOSIZIONE DELL'ACCANTONAMENTO AL FONDO CREDITI DI DUBBIA ESIGIBILITA' 2025**

TIPOLOGIA	DENOMINAZIONE	STANZIAMENTI DI BILANCIO (a)	ACCANTONAMENTO OBBLIGATORIO AL FONDO (b)	ACCANTONAMENTO EFFETTIVO DI BILANCIO (**)	% di stanziamento accantonato al fondo nel rispetto del principio contabile applicato 3.3
	<b>ENTRATE CORRENTI DI NATURA TRIBUTARIA E CONTRIBUTIVA</b>				
1010100	Tipologia 101: Imposte, tasse e proventi assimilati	5.100.000,00			
	di cui accertati per cassa sulla base del principio contabile 3.7	3.120.000,00			
	Tipologia 101: Imposte, tasse e proventi assimilati non accertati per cassa	1.980.000,00	96.660,00	97.569,68	4,93
1010400	Tipologia 104: Compartecipazioni di tributi	0,00			
1030100	Tipologia 301: Fondi perequativi da Amministrazioni Centrali	1.480.000,00			
1030200	Tipologia 302: Fondi perequativi dalla Regione o Provincia autonoma	0,00			
<b>1000000</b>	<b>TOTALE TITOLO 1</b>	<b>6.580.000,00</b>	<b>96.660,00</b>	<b>97.569,68</b>	<b>1,48</b>
	<b>TRASFERIMENTI CORRENTI</b>				
2010100	Tipologia 101: Trasferimenti correnti da Amministrazioni pubbliche	232.106,00			
2010200	Tipologia 102: Trasferimenti correnti da Famiglie	0,00			
2010300	Tipologia 103: Trasferimenti correnti da Imprese	10.000,00			
2010400	Tipologia 104: Trasferimenti correnti da Istituzioni Sociali Private	0,00			
2010500	Tipologia 105: Trasferimenti correnti dall'Unione Europea e dal Resto del Mondo	0,00			
	Trasferimenti correnti dall'Unione Europea	0,00			
	Trasferimenti correnti dal Resto del Mondo	0,00			
<b>2000000</b>	<b>TOTALE TITOLO 2</b>	<b>242.106,00</b>			
	<b>ENTRATE EXTRATRIBUTARIE</b>				
3010000	Tipologia 100: Vendita di beni e servizi e proventi derivanti dalla gestione dei beni	1.908.234,00	24.423,90	24.423,90	1,28
3020000	Tipologia 200: Proventi derivanti da attività di controllo e repressione irreg. e illeciti	2.000,00			
3030000	Tipologia 300: Interessi attivi	100,00	6,42	6,42	6,42
3040000	Tipologia 400: Altre entrate da redditi da capitale	0,00			
3050000	Tipologia 500: Rimborsi e altre entrate correnti	137.911,00			
<b>3000000</b>	<b>TOTALE TITOLO 3</b>	<b>2.048.245,00</b>	<b>24.430,32</b>	<b>24.430,32</b>	<b>1,19</b>
	<b>ENTRATE IN CONTO CAPITALE</b>				
4010000	Tipologia 100: Tributi in conto capitale	0,00			
4020000	Tipologia 200: Contributi agli investimenti	3.070.000,00			
	Contributi agli investimenti da amministrazioni pubbliche	3.000.000,00			
	Contributi agli investimenti da UE	0,00			
	Tipologia 200: Contributi agli investimenti al netto dei contributi da PA e da U	70.000,00			
4030000	Tipologia 300: Altri trasferimenti in conto capitale	0,00			
	Altri trasferimenti in conto capitale da amministrazioni pubbliche	0,00			
	Altri trasferimenti in conto capitale da UE	0,00			
	Tipologia 300: Altri trasferimenti in c/capitale al netto dei trasf. da PA e da UE	0,00			
4040000	Tipologia 400: Entrate da alienazione di beni materiali e immateriali	662.500,00			
4050000	Tipologia 500: Altre entrate in conto capitale	436.000,00			
<b>4000000</b>	<b>TOTALE TITOLO 4</b>	<b>4.168.500,00</b>			
	<b>ENTRATE DA RIDUZIONE DI ATTIVITA' FINANZIARIE</b>				
5010000	Tipologia 100: Alienazione di attività finanziarie	0,00			
5020000	Tipologia 200: Riscossione crediti di breve termine	0,00			
5030000	Tipologia 300: Riscossione crediti di medio-lungo termine	0,00			
5040000	Tipologia 400: Altre entrate per riduzione di attività finanziarie	0,00			
<b>5000000</b>	<b>TOTALE TITOLO 5</b>	<b>0,00</b>			
	<b>TOTALE GENERALE (***)</b>	<b>13.038.851,00</b>	<b>121.090,32</b>	<b>122.000,00</b>	<b>0,94</b>
	<b>DI CUI FONDO CREDITI DI DUBBIA ESIGIBILITA' DI PARTE CORRENTE (**)</b>	<b>8.870.351,00</b>	<b>121.090,32</b>	<b>122.000,00</b>	<b>1,38</b>
	<b>DI CUI FONDO CREDITI DI DUBBIA ESIGIBILITA' IN C/CAPITALE</b>	<b>4.168.500,00</b>			

**COMPOSIZIONE DELL'ACCANTONAMENTO AL FONDO CREDITI DI DUBBIA ESIGIBILITA'**

**Esercizio 2026**

TIPOLOGIA	DENOMINAZIONE	STANZIAMENTI DI BILANCIO (a)	ACCANTONAMENTO OBBLIGATORIO AL FONDO (b)	ACCANTONAMENTO EFFETTIVO DI BILANCIO (**)(c)	% di stanziamento accantonato al fondo nel rispetto del principio contabile applicato 3.3
	<b>ENTRATE CORRENTI DI NATURA TRIBUTARIA E CONTRIBUTIVA</b>				
1010100	Tipologia 101: Imposte, tasse e proventi assimilati	5.100.000,00			
	di cui accertati per cassa sulla base del principio contabile 3.7	3.120.000,00			
	Tipologia 101: Imposte, tasse e proventi assimilati non accertati per cassa	1.980.000,00	96.660,00	97.569,68	4,93
1010400	Tipologia 104: Compartecipazioni di tributi	0,00			
1030100	Tipologia 301: Fondi perequativi da Amministrazioni Centrali	1.480.000,00			
1030200	Tipologia 302: Fondi perequativi dalla Regione o Provincia autonoma	0,00			
<b>1000000</b>	<b>TOTALE TITOLO 1</b>	<b>6.580.000,00</b>	<b>96.660,00</b>	<b>97.569,68</b>	<b>1,48</b>
	<b>TRASFERIMENTI CORRENTI</b>				
2010100	Tipologia 101: Trasferimenti correnti da Amministrazioni pubbliche	232.106,00			
2010200	Tipologia 102: Trasferimenti correnti da Famiglie	0,00			
2010300	Tipologia 103: Trasferimenti correnti da Imprese	10.000,00			
2010400	Tipologia 104: Trasferimenti correnti da Istituzioni Sociali Private	0,00			
2010500	Tipologia 105: Trasferimenti correnti dall'Unione Europea e dal Resto del Mondo	0,00			
	Trasferimenti correnti dall'Unione Europea	0,00			
	Trasferimenti correnti dal Resto del Mondo	0,00			
<b>2000000</b>	<b>TOTALE TITOLO 2</b>	<b>242.106,00</b>			
	<b>ENTRATE EXTRATRIBUTARIE</b>				
3010000	Tipologia 100: Vendita di beni e servizi e proventi derivanti dalla gestione dei beni	1.907.076,00	24.423,90	24.423,90	1,28
3020000	Tipologia 200: Proventi derivanti da attività di controllo e repressione irreg. e illeciti	2.000,00			
3030000	Tipologia 300: Interessi attivi	100,00	6,42	6,42	6,42
3040000	Tipologia 400: Altre entrate da redditi da capitale	0,00			
3050000	Tipologia 500: Rimborsi e altre entrate correnti	137.911,00			
<b>3000000</b>	<b>TOTALE TITOLO 3</b>	<b>2.047.087,00</b>	<b>24.430,32</b>	<b>24.430,32</b>	<b>1,19</b>
	<b>ENTRATE IN CONTO CAPITALE</b>				
4010000	Tipologia 100: Tributi in conto capitale	0,00			
4020000	Tipologia 200: Contributi agli investimenti	574.230,40			
	Contributi agli investimenti da amministrazioni pubbliche	574.230,40			
	Contributi agli investimenti da UE	0,00			
	Tipologia 200: Contributi agli investimenti al netto dei contributi da PA e da U	0,00			
4030000	Tipologia 300: Altri trasferimenti in conto capitale	0,00			
	Altri trasferimenti in conto capitale da amministrazioni pubbliche	0,00			
	Altri trasferimenti in conto capitale da UE	0,00			
	Tipologia 300: Altri trasferimenti in c/capitale al netto dei trasf. da PA e da UE	0,00			
4040000	Tipologia 400: Entrate da alienazione di beni materiali e immateriali	20.000,00			
4050000	Tipologia 500: Altre entrate in conto capitale	430.850,00			
<b>4000000</b>	<b>TOTALE TITOLO 4</b>	<b>1.025.080,40</b>			
	<b>ENTRATE DA RIDUZIONE DI ATTIVITA' FINANZIARIE</b>				
5010000	Tipologia 100: Alienazione di attività finanziarie	0,00			
5020000	Tipologia 200: Riscossione crediti di breve termine	0,00			
5030000	Tipologia 300: Riscossione crediti di medio-lungo termine	0,00			
5040000	Tipologia 400: Altre entrate per riduzione di attività finanziarie	0,00			
<b>5000000</b>	<b>TOTALE TITOLO 5</b>	<b>0,00</b>			
	<b>TOTALE GENERALE (****)</b>	<b>9.894.273,40</b>	<b>121.090,32</b>	<b>122.000,00</b>	<b>1,23</b>
	<b>DI CUI FONDO CREDITI DI DUBBIA ESIGIBILITA' DI PARTE CORRENTE (**)</b>	<b>8.869.193,00</b>	<b>121.090,32</b>	<b>122.000,00</b>	<b>1,38</b>
	<b>DI CUI FONDO CREDITI DI DUBBIA ESIGIBILITA' IN C/CAPITALE</b>	<b>1.025.080,40</b>			

Riepilogo FCDE per Capitoli - Anno 2024

Capitolo	Articolo	Cod. Bilancio	Descrizione	Stanziamiento	Fondo Acc. Obl.	Fondo Effettivo
220	0	10101	IMPOSTA COMUNALE SUGLI IMMOBILI- I.C.I - INTROITI DERIVANTI DA ACCERTAMENTO TRIBUTARIO	0,00	0,00	0,00
224	0	10101	IMPOSTA MUNICIPALE PROPRIA (IMU) - INTROITI DERIVANTI DALL'ATTIVITA' DI ACCERTAMENTO TRIBUTARIO	360.000,00	96.660,00	97.569,68
252	0	10101	TASSA OCCUPAZIONE SPAZI ED AREE PUBBLICHE - PROVENTI DERIVANTI DALL'ATTIVITA' DI ACCERTAMENTO TRIBUTARIO	0,00	0,00	0,00
280	0	10101	TASSA RACCOLTA E TRASPORTO RIFIUTI SOLIDI URBANI	0,00	0,00	0,00
300	0	10101	TARES - QUOTA PER IL FINANZIAMENTO DEL SERVIZIO RIFIUTI	0,00	0,00	0,00
303	0	10101	TARI- TASSA PER IL FINANZIAMENTO DEL SERVIZIO RIFIUTI	0,00	0,00	0,00
304	0	10101	TASSA PER IL FINANZIAMENTO DEL SERVIZIO RIFIUTI - PROVENTI DERIVANTI DAL RECUPERO EVASIONE	0,00	0,00	0,00
2294	0	20103	PROVENTI DA SPONSORIZZAZIONI: FIERA DI S.GIOVANNI (SERVIZIO RILEVANTE IVA)	10.000,00	0,00	0,00
1190	0	30100	DIRITTI SEGRETERIA-UFFICI DEMOGRAFICI	1.000,00	0,00	0,00
1192	0	30100	DIRITTI DI SEGRETERIA-CONTRATTI	5.000,00	0,00	0,00
1193	0	30100	DIRITTI DI SEGRETERIA -UFFICIO TECNICO	50.000,00	0,00	0,00
1194	0	30100	DIRITTI VARI DA SPORTELLO UNICO - DIRITTI DI NOTIFICA	1.500,00	0,00	0,00
1200	0	30100	DIRITTI PER RILASCIO CARTE IDENTITA'	9.000,00	20,00	20,00
1210	0	30100	DIRITTI DI SOPRALLUOGO E NUMERAZIONE CIVICA	150,00	0,00	0,00
1270	0	30100	PROVENTI DERIVANTI DALLA GESTIONE CANILE COMUNALE (SERVIZIO RILEVANTE IVA)	9.000,00	0,00	0,00
1290	0	30100	PROVENTI DA ILLUMINAZIONE VOTIVA (SERVIZIO RILEVANTE IVA)	76.000,00	357,20	357,20
1293	0	30100	PROVENTI DA SERVIZI CIMITERIALI	40.000,00	0,00	0,00
1294	0	30100	PROVENTI CONCESSIONI CIMITERIALI	120.000,00	240,00	240,00
1300	0	30100	PROVENTI DERIVANTI DALLA GESTIONE IMPIANTI SPORTIVI - SERVIZIO RILEVANTE IVA	45.000,00	0,00	0,00
1580	0	30100	PROVENTI DALLA GESTIONE DIRETTA FIERA S. GIOVANNI	12.000,00	282,70	282,70
1610	0	30100	PROVENTI DERIVANTI DALLA CESSIONE DI ENERGIA DA FONTI RINNOVABILI (RILEVANTE IVA)	12.000,00	10.000,00	10.000,00
1692	0	30100	FITTI REALI DA BENI IMMOBILI DIVERSI	120.000,00	13.524,00	13.524,00
1693	0	30100	PROVENTI DA CONCESSIONI SU BENI IMMOBILI	423.000,00	0,00	0,00
1694	0	30100	CANONE PATRIMONIALE DI CONCESSIONE AUTORIZZAZIONE O ESPOSIZIONE PUBBLICITARIA	90.000,00	0,00	0,00
1695	0	30100	CANONE PATRIMONIALE DI CONCESSIONE PER L'OCCUPAZIONE DEGLI SPAZI ED AREE PUBBLICHE	90.000,00	0,00	0,00
1696	0	30100	CANONE HERA RETI GAS DA URBANIZZAZIONE PRIMARIA (SERVIZIO RILEVANTE IVA)	16.712,00	0,00	0,00
1698	0	30100	PROVENTI DA SERVIZI DIVERSI-NOLEGGIO SALE COMUNALI (SERVIZIO RILEVANTE IVA)	6.000,00	0,00	0,00
1699	0	30100	CANONE PATRIMONIALE DI CONCESSIONE AREE MERCATALI	37.300,00	0,00	0,00
1700	0	30100	CANONE PATRIMONIALE DI CONCESSIONE AREE MERCATALI - SERVIZIO RILEVANTE IVA	5.000,00	0,00	0,00
2200	0	30100	PROVENTI DA DIRITTI DI ESCAVAZIONE GHIAIA NEL TERRITORIO COMUNALE	30.000,00	0,00	0,00
2298	0	30100	CORRISPETTIVO DA HERA PER SERVIZIO IDRICO INTEGRATO (SERVIZIO RILEVANTE IVA)	12.858,00	0,00	0,00
1240	0	30200	SANZIONI AMMINISTRATIVE PER VIOLAZIONE REGOLAMENTI COMUNALI, ORDINANZE E NORME DI LEGGE	1.000,00	0,00	0,00
1241	0	30200	SANZIONI AMMINISTRATIVE E PECUNIARIE IN MATERIA TRIBUTARIA	0,00	0,00	0,00
1242	0	30200	PROVENTI DA RISARCIMENTO DANNI DA IMPRESE	0,00	0,00	0,00
1870	0	30300	INTERESSI ATTIVI DIVERSI	100,00	6,42	6,42
2261	0	30500	RIMBORSO SPESE LEGALI E SPESE DI RISCOSSIONE TRIBUTI	0,00	0,00	0,00
3270	0	40500	PROVENTI DERIVANTI DALLE CONCESSIONI EDILIZIE URBANIZZAZIONE 1'	180.000,00	0,00	0,00
3290	0	40500	PROVENTI DERIVANTI DA CONCESSIONI EDILIZIE URBANIZZAZIONE 2'	260.000,00	0,00	0,00

Riepilogo FCDE per Capitoli - Anno 2024

3300	0	40500	PROVENTI DERIVANTI DA CONCESSIONI EDILIZIE -ONERE DISINQUINAMENTO	130.000,00	0,00	0,00
3310	0	40500	PROVENTI DERIVANTI DA CONCESSIONI EDILIZIE COSTO AGGIUNTIVO	160.000,00	0,00	0,00
3320	0	40500	PROVENTI DERIVANTI DA SANZIONI PER REGOLORIZZAZIONE OPERE EDILIZIE E OBLAZIONI	35.000,00	0,00	0,00
3330	0	40500	PROVENTI DERIVANTI DA CONTRIBUTO STRAORDINARIO	250.000,00	0,00	0,00
			<b>TOTALE</b>	<b>2.597.620,00</b>	<b>121.090,32</b>	<b>122.000,00</b>

Riepilogo FCDE per Capitoli - Anno 2025

Capitolo	Articolo	Cod. Bilancio	Descrizione	Stanziamiento	Fondo Acc. Obbl.	Fondo Effettivo
220	0	10101	IMPOSTA COMUNALE SUGLI IMMOBILI- I.C.I - INTROITI DERIVANTI DA ACCERTAMENTO TRIBUTARIO	0,00	0,00	0,00
224	0	10101	IMPOSTA MUNICIPALE PROPRIA (IMU) - INTROITI DERIVANTI DALL'ATTIVITA' DI ACCERTAMENTO TRIBUTARIO	360.000,00	96.660,00	97.569,68
252	0	10101	TASSA OCCUPAZIONE SPAZI ED AREE PUBBLICHE- PROVENTI DERIVANTI DALL'ATTIVITA' DI ACCERTAMENTO TRIBUTARIO	0,00	0,00	0,00
280	0	10101	TASSA RACCOLTA E TRASPORTO RIFIUTI SOLIDI URBANI	0,00	0,00	0,00
300	0	10101	TARES - QUOTA PER IL FINANZIAMENTO DEL SERVIZIO RIFIUTI	0,00	0,00	0,00
303	0	10101	TARI- TASSA PER IL FINANZIAMENTO DEL SERVIZIO RIFIUTI	0,00	0,00	0,00
304	0	10101	TASSA PER IL FINANZIAMENTO DEL SERVIZIO RIFIUTI - PROVENTI DERIVANTI DAL RECUPERO EVASIONE	0,00	0,00	0,00
2294	0	20103	PROVENTI DA SPONSORIZZAZIONI: FIERA DI S.GIOVANNI (SERVIZIO RILEVANTE IVA)	10.000,00	0,00	0,00
1190	0	30100	DIRITTI SEGRETERIA-UFFICI DEMOGRAFICI	1.000,00	0,00	0,00
1192	0	30100	DIRITTI DI SEGRETERIA-CONTRATTI	5.000,00	0,00	0,00
1193	0	30100	DIRITTI DI SEGRETERIA -UFFICIO TECNICO	50.000,00	0,00	0,00
1194	0	30100	DIRITTI VARI DA SPORTELLO UNICO - DIRITTI DI NOTIFICA	1.500,00	0,00	0,00
1200	0	30100	DIRITTI PER RILASCIO CARTE IDENTITA'	9.000,00	20,00	20,00
1210	0	30100	DIRITTI DI SOPRALLUOGO E NUMERAZIONE CIVICA	150,00	0,00	0,00
1270	0	30100	PROVENTI DERIVANTI DALLA GESTIONE CANILE COMUNALE (SERVIZIO RILEVANTE IVA)	9.000,00	0,00	0,00
1290	0	30100	PROVENTI DA ILLUMINAZIONE VOTIVA (SERVIZIO RILEVANTE IVA)	76.000,00	357,20	357,20
1293	0	30100	PROVENTI DA SERVIZI CIMITERIALI	40.000,00	0,00	0,00
1294	0	30100	PROVENTI CONCESSIONI CIMITERIALI	120.000,00	240,00	240,00
1300	0	30100	PROVENTI DERIVANTI DALLA GESTIONE IMPIANTI SPORTIVI - SERVIZIO RILEVANTE IVA	45.000,00	0,00	0,00
1580	0	30100	PROVENTI DALLA GESTIONE DIRETTA FIERA S. GIOVANNI	12.000,00	282,70	282,70
1610	0	30100	PROVENTI DERIVANTI DALLA CESSIONE DI ENERGIA DA FONTI RINNOVABILI (RILEVANTE IVA)	12.000,00	10.000,00	10.000,00
1692	0	30100	FITTI REALI DA BENI IMMOBILI DIVERSI	120.000,00	13.524,00	13.524,00
1693	0	30100	PROVENTI DA CONCESSIONI SU BENI IMMOBILI	431.000,00	0,00	0,00
1694	0	30100	CANONE PATRIMONIALE DI CONCESSIONE AUTORIZZAZIONE O ESPOSIZIONE PUBBLICITARIA	90.000,00	0,00	0,00
1695	0	30100	CANONE PATRIMONIALE DI CONCESSIONE PER L'OCCUPAZIONE DEGLI SPAZI ED AREE PUBBLICHE	90.000,00	0,00	0,00
1696	0	30100	CANONE HERA RETI GAS DA URBANIZZAZIONE PRIMARIA (SERVIZIO RILEVANTE IVA)	16.712,00	0,00	0,00
1698	0	30100	PROVENTI DA SERVIZI DIVERSI-NOLEGGIO SALE COMUNALI (SERVIZIO RILEVANTE IVA)	6.000,00	0,00	0,00
1699	0	30100	CANONE PATRIMONIALE DI CONCESSIONE AREE MERCATALI	37.300,00	0,00	0,00
1700	0	30100	CANONE PATRIMONIALE DI CONCESSIONE AREE MERCATALI - SERVIZIO RILEVANTE IVA	5.000,00	0,00	0,00
2200	0	30100	PROVENTI DA DIRITTI DI ESCAVAZIONE GHIAIA NEL TERRITORIO COMUNALE	30.000,00	0,00	0,00
2298	0	30100	CORRISPETTIVO DA HERA PER SERVIZIO IDRICO INTEGRATO (SERVIZIO RILEVANTE IVA)	11.572,00	0,00	0,00
1240	0	30200	SANZIONI AMMINISTRATIVE PER VIOLAZIONE REGOLAMENTI COMUNALI, ORDINANZE E NORME DI LEGGE	1.000,00	0,00	0,00

1241	0	30200	SANZIONI AMMINISTRATIVE E PECUNARIE IN MATERIA TRIBUTARIA	0,00	0,00	0,00
1242	0	30200	PROVENTI DA RISARCIMENTO DANNI DA IMPRESE	0,00	0,00	0,00
1870	0	30300	INTERESSI ATTIVI DIVERSI	100,00	6,42	6,42
2261	0	30500	RIMBORSO SPESE LEGALI E SPESE DI RISCOSSIONE TRIBUTI	0,00	0,00	0,00
3270	0	40500	PROVENTI DERIVANTI DALLE CONCESSIONI EDILIZIE URBANIZZAZIONE 1'	80.000,00	0,00	0,00
3290	0	40500	PROVENTI DERIVANTI DA CONCESSIONI EDILIZIE URBANIZZAZIONE 2'	112.000,00	0,00	0,00

3300	0	40500	PROVENTI DERIVANTI DA CONCESSIONI EDILIZIE -ONERE DISINQUINAMENTO	30.000,00	0,00	0,00
3310	0	40500	PROVENTI DERIVANTI DA CONCESSIONI EDILIZIE COSTO AGGIUNTIVO	152.000,00	0,00	0,00
3320	0	40500	PROVENTI DERIVANTI DA SANZIONI PER REGOLORIZZAZIONE OPERE EDILIZIE E OBLAZIONI	42.000,00	0,00	0,00
3330	0	40500	PROVENTI DERIVANTI DA CONTRIBUTO STRAORDINARIO	20.000,00	0,00	0,00
			<b>TOTALE</b>	<b>2.025.334,00</b>	<b>121.090,32</b>	<b>122.000,00</b>

#### Riepilogo FCDE per Capitoli - Anno 2026

Capitolo	Articolo	Cod. Bilancio	Descrizione	Stanziamiento	Fondo Acc. Obbl.	Fondo Effettivo
220	0	10101	IMPOSTA COMUNALE SUGLI IMMOBILI- I.C.I - INTROITI DERIVANTI DA ACCERTAMENTO TRIBUTARIO	0,00	0,00	0,00
224	0	10101	IMPOSTA MUNICIPALE PROPRIA (IMU) - INTROITI DERIVANTI DALL'ATTIVITA' DI ACCERTAMENTO TRIBUTARIO	360.000,00	96.660,00	97.569,68
252	0	10101	TASSA OCCUPAZIONE SPAZI ED AREE PUBBLICHE- PROVENTI DERIVANTI DALL'ATTIVITA' DI ACCERTAMENTO TRIBUTARIO	0,00	0,00	0,00
280	0	10101	TASSA RACCOLTA E TRASPORTO RIFIUTI SOLIDI URBANI	0,00	0,00	0,00
300	0	10101	TARES - QUOTA PER IL FINANZIAMENTO DEL SERVIZIO RIFIUTI	0,00	0,00	0,00
303	0	10101	TARI- TASSA PER IL FINANZIAMENTO DEL SERVIZIO RIFIUTI	0,00	0,00	0,00
304	0	10101	TASSA PER IL FINANZIAMENTO DEL SERVIZIO RIFIUTI - PROVENTI DERIVANTI DAL RECUPERO EVASIONE	0,00	0,00	0,00
2294	0	20103	PROVENTI DA SPONSORIZZAZIONI: FIERA DI S.GIOVANNI (SERVIZIO RILEVANTE IVA)	10.000,00	0,00	0,00
1190	0	30100	DIRITTI SEGRETERIA-UFFICI DEMOGRAFICI	1.000,00	0,00	0,00
1192	0	30100	DIRITTI DI SEGRETERIA-CONTRATTI	5.000,00	0,00	0,00
1193	0	30100	DIRITTI DI SEGRETERIA -UFFICIO TECNICO	50.000,00	0,00	0,00
1194	0	30100	DIRITTI VARI DA SPORTELLO UNICO - DIRITTI DI NOTIFICA	1.500,00	0,00	0,00
1200	0	30100	DIRITTI PER RILASCIO CARTE IDENTITA'	9.000,00	20,00	20,00
1210	0	30100	DIRITTI DI SOPRALLUOGO E NUMERAZIONE CIVICA	150,00	0,00	0,00
1270	0	30100	PROVENTI DERIVANTI DALLA GESTIONE CANILE COMUNALE (SERVIZIO RILEVANTE IVA)	9.000,00	0,00	0,00
1290	0	30100	PROVENTI DA ILLUMINAZIONE VOTIVA (SERVIZIO RILEVANTE IVA)	76.000,00	357,20	357,20
1293	0	30100	PROVENTI DA SERVIZI CIMITERIALI	40.000,00	0,00	0,00
1294	0	30100	PROVENTI CONCESSIONI CIMITERIALI	120.000,00	240,00	240,00
1300	0	30100	PROVENTI DERIVANTI DALLA GESTIONE IMPIANTI SPORTIVI - SERVIZIO RILEVANTE IVA	45.000,00	0,00	0,00
1580	0	30100	PROVENTI DALLA GESTIONE DIRETTA FIERA S. GIOVANNI	12.000,00	282,70	282,70
1610	0	30100	PROVENTI DERIVANTI DALLA CESSIONE DI ENERGIA DA FONTI RINNOVABILI (RILEVANTE IVA)	12.000,00	10.000,00	10.000,00
1692	0	30100	FITTI REALI DA BENI IMMOBILI DIVERSI	120.000,00	13.524,00	13.524,00
1693	0	30100	PROVENTI DA CONCESSIONI SU BENI IMMOBILI	431.000,00	0,00	0,00
1694	0	30100	CANONE PATRIMONIALE DI CONCESSIONE AUTORIZZAZIONE O ESPOSIZIONE PUBBLICITARIA	90.000,00	0,00	0,00
1695	0	30100	CANONE PATRIMONIALE DI CONCESSIONE PER L'OCCUPAZIONE DEGLI SPAZI ED AREE PUBBLICHE	90.000,00	0,00	0,00



1696	0	30100	CANONE HERA RETI GAS DA URBANIZZAZIONE PRIMARIA (SERVIZIO RILEVANTE IVA)	16.712,00	0,00	0,00
1698	0	30100	PROVENTI DA SERVIZI DIVERSI-NOLEGGIO SALE COMUNALI (SERVIZIO RILEVANTE IVA)	6.000,00	0,00	0,00
1699	0	30100	CANONE PATRIMONIALE DI CONCESSIONE AREE MERCATALI	37.300,00	0,00	0,00
1700	0	30100	CANONE PATRIMONIALE DI CONCESSIONE AREE MERCATALI - SERVIZIO RILEVANTE IVA	5.000,00	0,00	0,00
2200	0	30100	PROVENTI DA DIRITTI DI ESCAVAZIONE GHIAIA NEL TERRITORIO COMUNALE	30.000,00	0,00	0,00
2298	0	30100	CORRISPETTIVO DA HERA PER SERVIZIO IDRICO INTEGRATO (SERVIZIO RILEVANTE IVA)	10.414,00	0,00	0,00
1240	0	30200	SANZIONI AMMINISTRATIVE PER VIOLAZIONE REGOLAMENTI COMUNALI, ORDINANZE E NORME DI LEGGE	1.000,00	0,00	0,00
1241	0	30200	SANZIONI AMMINISTRATIVE E PECUNIARIE IN MATERIA TRIBUTARIA	0,00	0,00	0,00
1242	0	30200	PROVENTI DA RISARCIMENTO DANNI DA IMPRESE	0,00	0,00	0,00
1870	0	30300	INTERESSI ATTIVI DIVERSI	100,00	6,42	6,42
2261	0	30500	RIMBORSO SPESE LEGALI E SPESE DI RISCOSSIONE TRIBUTI	0,00	0,00	0,00
3300	0	40500	PROVENTI DERIVANTI DA CONCESSIONI EDILIZIE -ONERE DISINQUINAMENTO	30.000,00	0,00	0,00
3310	0	40500	PROVENTI DERIVANTI DA CONCESSIONI EDILIZIE COSTO AGGIUNTIVO	150.850,00	0,00	0,00
3320	0	40500	PROVENTI DERIVANTI DA SANZIONI PER REGOLORIZZAZIONE OPERE EDILIZIE E OBLAZIONI	40.000,00	0,00	0,00
3330	0	40500	PROVENTI DERIVANTI DA CONTRIBUTO STRAORDINARIO	20.000,00	0,00	0,00
			<b>TOTALE</b>	<b>2.019.026,00</b>	<b>121.090,32</b>	<b>122.000,00</b>

## LE ENTRATE CORRENTI

La fase di programmazione si svolge nel rispetto delle compatibilità economico-finanziarie, tiene conto della possibile evoluzione della gestione dell'ente, richiede il coinvolgimento dei portatori di interesse nelle forme e secondo le modalità definite dall'Ente, tiene inoltre conto delle scelte già operate nei precedenti esercizi e si conclude con la formalizzazione delle decisioni politiche e gestionali che danno contenuto a programmi e piani riferibili alle missioni dell'Ente.

Come disposto dall'art. 39, c. 2, D.Lgs. 118/2011, il bilancio di previsione finanziario comprende le previsioni di competenza e di cassa del primo esercizio del periodo considerato e le previsioni di competenza degli esercizi successivi.

Le previsioni triennali di entrata e spesa del bilancio di previsione rispettano i principi di annualità, unità, universalità, integrità, veridicità, attendibilità, correttezza, comprensibilità, significatività, rilevanza, flessibilità, congruità, prudenza, coerenza, continuità, costanza, comparabilità, verificabilità, neutralità, pubblicità e dell'equilibrio di bilancio.

In particolare:

- i documenti del sistema di bilancio, nonostante prendano in considerazione un orizzonte temporale di programmazione triennale, attribuiscono le previsioni di entrata e uscita ai rispettivi esercizi di competenza, ciascuno dei quali coincide con l'anno solare (rispetto del principio n. 1 - Annualità);
- il bilancio di questo ente è unico, dovendo fare riferimento a un'amministrazione che si contraddistingue per essere un'entità giuridica unica. Di conseguenza, il complesso unitario delle entrate finanzia la totalità delle spese. Solo nei casi di deroga espressamente previsti dalla legge, talune fonti di entrata sono state destinate alla copertura di determinate e specifiche spese (rispetto del principio n. 2 - Unità);
- il sistema di bilancio comprende tutte le finalità e tutti gli obiettivi di gestione nonché i valori finanziari, economici e patrimoniali riconducibili a questa amministrazione, fornendo una rappresentazione veritiera e corretta della complessa attività amministrativa prevista nei rispettivi esercizi. Eventuali contabilità separate, se presenti in quanto espressamente ammesse dalla norma, sono ricondotte al sistema unico di bilancio entro i limiti temporali dell'esercizio (rispetto del principio n. 3 - Universalità);
- tutte le entrate sono iscritte in bilancio al lordo delle spese sostenute per la riscossione e di altri eventuali oneri a esse connessi. Allo stesso tempo, tutte le uscite sono riportate al lordo delle correlate entrate, senza ricorrere a eventuali compensazioni di partite (rispetto del principio n. 4 - Integrità).

Di seguito vengono evidenziati i criteri di formulazione delle previsioni relative al triennio, distintamente per la parte entrata e per la parte spesa.

Per quanto riguarda le entrate, le previsioni relative al triennio **2024-2026** sono state formulate tenendo in considerazione l'andamento storico degli esercizi precedenti, ove disponibile, ovvero le basi informative (catastale, tributaria, ecc.) e le modifiche normative che hanno impatto sul gettito.

Nel prospetti seguenti sono riportati i criteri di valutazione per la formulazione delle principali entrate.

PREVISIONI DI COMPETENZA - TITOLO 1 - ENTRATE CORRENTI DI NATURA TRIBUTARIA, CONTRIBUTIVA E PEREQUATIVA

TITOLO TIPOLOGIA CATEGORIA	DENOMINAZIONE	Previsioni dell'anno 2024		Previsioni dell'anno 2025		Previsioni dell'anno 2026	
		Totale	di cui entrate non ricorrenti	Totale	di cui entrate non ricorrenti	Totale	di cui entrate non ricorrenti
	<b>ENTRATE CORRENTI DI NATURA TRIBUTARIA, CONTRIBUTIVA E PEREQUATIVA</b>						
<b>1010100</b>	<b>Tipologia 101: Imposte tasse e proventi assimilati</b>	<b>5.100.000,00</b>	<b>0,00</b>	<b>5.100.000,00</b>	<b>0,00</b>	<b>5.100.000,00</b>	<b>0,00</b>
1010106	Imposta municipale propria	3.480.000,00	0,00	3.480.000,00	0,00	3.480.000,00	0,00
1010108	Imposta comunale sugli immobili (ICI)	0,00	0,00	0,00	0,00	0,00	0,00
1010116	Addizionale comunale IRPEF	1.620.000,00	0,00	1.620.000,00	0,00	1.620.000,00	0,00
1010151	Tassa smaltimento rifiuti solidi urbani	0,00	0,00	0,00	0,00	0,00	0,00
1010152	Tassa occupazione spazi e aree pubbliche	0,00	0,00	0,00	0,00	0,00	0,00
1010153	Imposta comunale sulla pubblicità e diritto sulle pubbliche affissioni	0,00	0,00	0,00	0,00	0,00	0,00
1010161	Tributo comunale sui rifiuti e sui servizi	0,00	0,00	0,00	0,00	0,00	0,00
1010176	Tassa sui servizi comunali (TASI)	0,00	0,00	0,00	0,00	0,00	0,00
<b>1010400</b>	<b>Tipologia 104: Compartecipazioni di tributi</b>	<b>0,00</b>	<b>0,00</b>	<b>0,00</b>	<b>0,00</b>	<b>0,00</b>	<b>0,00</b>
1010499	Altre compartecipazioni a comuni	0,00	0,00	0,00	0,00	0,00	0,00
<b>1030100</b>	<b>Tipologia 301: Fondi perequativi da Amministrazioni Centrali</b>	<b>1.480.000,00</b>	<b>0,00</b>	<b>1.480.000,00</b>	<b>0,00</b>	<b>1.480.000,00</b>	<b>0,00</b>
1030101	Fondi perequativi dallo Stato	1.480.000,00	0,00	1.480.000,00	0,00	1.480.000,00	0,00
<b>1000000</b>	<b>Totale TITOLO 1</b>	<b>6.580.000,00</b>	<b>0,00</b>	<b>6.580.000,00</b>	<b>0,00</b>	<b>6.580.000,00</b>	<b>0,00</b>

## IMPOSTA MUNICIPALE PROPRIA (IMU) E FONDO DI SOLIDARIETA' COMUNALE

La "nuova" Imposta Municipale Propria (IMU) è stata da ultimo disciplinata dalle disposizioni di cui all'articolo 1, commi da 739 a 780, Legge 27 dicembre 2019, n. 160. Il Legislatore ha contestualmente disposto l'abolizione della TASI .

Per il 2023, le aliquote applicate sono state le seguenti:

- aliquota ordinaria: 10,60 per mille
- aliquota per unità immobiliari appartenenti alle categorie A/1 \_ A/8 e A9 adibite ad abitazione principale: 6,00 per mille;
- aliquota per unità immobiliari concesse in locazione a canone concordato: 10,60 per mille (incrementata rispetto al 2022);
- aliquota per le abitazioni e relative pertinenze concesse in uso gratuito a parenti in linea retta di 1° grado che si trovino in condizioni di handicap permanente grave di cui all'articolo 3 comma 3 della legge n. 104/1992 o a cui sia riconosciuta l'invalidità civile nella misura del 100: 6 per mille;
- aliquota su fabbricati produttivi di categoria D: 2,4 per mille (oltre alla quota del 7,6 per mille di spettanza dell'Erario)

Non si prevedono modifiche alle aliquote nel triennio 2024-2026 se non richiesto da previsioni normative.

<b>Principali norme di riferimento</b>	Art. 1, commi da 738 a 783, legge n. 160/2019 Art. 1, c. 48, legge n. 178/2020		
<b>Gettito conseguito nel 2021</b>	3.081.422,04		
<b>Gettito conseguito nel 2022</b>	3.061.790,87		
<b>Gettito previsto nell'anno precedente a quello di riferimento</b>	3.120.000,00		
<b>Gettito previsto nel triennio</b>	<b>2024</b>	<b>2025</b>	<b>2026</b>
	3.120.000,00	3.120.000,00	3.120.000,00

Per il triennio 2024-2026 è stata prevista la conferma delle aliquote già deliberate per il 2023 fatta eccezione per l'aliquota aliquota per le abitazioni e relative pertinenze concesse in uso gratuito a parenti in linea retta di 1° grado che si trovino in condizioni di handicap permanente grave di cui all'articolo 3 comma 3 della legge n. 104/1992 o a cui sia riconosciuta l'invalidità civile nella misura del 100, che non potrà essere riconfermata in quanto non prevista dal nuovo prospetto delle aliquote approvato con Decreto Ministeriale che deve, a pena di validità dell'atto, essere allegato alla delibera consiliare.

Di seguito il riepilogo delle aliquote IMU 2024 sulle quali è calcolata la stima del gettito:

ALIQOTA (per mille)	FATTISPECIE
10,6	Aliquota ordinaria per tutte le fattispecie imponibili Imu
2,7	Aliquota abitazione principale classificata nelle categorie catastali A1, A8 e A9.
10,6 (7,95 aliquota effettiva applicata)	Aliquota per alloggi locati a canone concordato o nell'ambito del progetto affitto sicuro
2,4	Aliquota per fabbricati produttivi di categoria D - quota comunale

Nella determinazione del gettito si è tenuto conto del fatto che una parte delle minori entrate conseguenti all'esenzione della tasi sull'abitazione principale e delle altre disposizioni agevolativa in materia di IMU viene riconosciuta al Comune sotto forma di riduzione della quota IMU trattenuta dal Ministero dell'Economia, come avvenuto già dal 2017.

**Fondo di Solidarietà Comunale:** il nuovo fondo di solidarietà comunale previsto già dalla Legge di stabilità per il 2013, ha sostituito il fondo sperimentale di riequilibrio.

Il fondo 2024 è stato quantificato partendo del dato ufficiale diffuso dal Ministero dell'Interno – Dipartimento per la finanza locale per l'annualità 2023 al netto della riduzione "straordinaria" subita nel 2023 per il recupero delle riduzioni su annualità precedenti quale effetto dell'acquisizione di beni immobili nell'ambito del federalismo demaniale. La decurtazione subita nel 2023 ammonta infatti ad €.101.910,10.

Si stima infatti che le ulteriori decurtazioni derivanti dalle norme che prevedono una maggiore incidenza, nella ripartizione delle risorse, dei fabbisogni standard e delle capacità fiscali degli enti pubblici territoriali saranno compensate da maggiori quote di risorse destinate ad incrementare la parte del fondo destinata al finanziamento dei servizi sociali e degli asili nido.

## TASSA SUI RIFIUTI (TARI)

	2024	2025	2026
<b>Gettito previsto nel triennio</b>	0,00	0,00	0,00

Con deliberazione C.C. n. 84 del 17.12.2018 è stato deciso il passaggio alla tariffa puntuale corrispettiva dal 01.01.2019. L'entrata di natura patrimoniale viene applicata e incassata dal gestore del servizio e pertanto le entrate e le spese inerenti al servizio di gestione, raccolta, trasporto e smaltimento dei rifiuti non sono più iscritte a bilancio.

## ADDIZIONALE COMUNALE ALL'IRPEF

<b>Principali norme di riferimento</b>	Decreto legislativo 28 settembre 1998, n. 360		
<b>Gettito conseguito nel penultimo esercizio precedente (2022)</b>	1.547.920,78 ( <i>accertamento secondo criterio di cassa</i> )		
<b>Gettito previsto nell'anno precedente a quello di riferimento</b>	1.620.000,00 ( <i>accertamento secondo criterio di cassa</i> )		
<b>Gettito previsto nel triennio</b>	2023	2024	2025
	1.620.000,00	1.620.000,00	1.620.000,00
<b>Effetti connessi alla modifica delle aliquote</b>			

Le aliquote applicate ai vari scaglioni sono state variate da ultimo nel 2020 con il passaggio ad un sistema ad aliquota unica dello 0,80% incrementando contestualmente la fascia di esenzione da €. 11.200,00 ad €. 13.000,00.

## Entrate per recupero evasione tributaria

	Accertamenti di competenza	previsione assestata 2023	Previsione 2024	Previsione 2025	Previsione 2026
Recupero evasione ICI/IMU	448.249,80	604.798,92	360.000,00	360.000,00	360.000,00
Recupero evasione TARSU/TIA/TARI	0,00	0,00	0,00	0,00	0,00
Recupero evasione TASI	8.800,53	2.730,00	0,00	0,00	0,00
Recupero evasione altri tributi	0,00		0,00	0,00	0,00
<b>TOTALE</b>	<b>457.050,33</b>	<b>607.528,92</b>	<b>360.000,00</b>	<b>360.000,00</b>	<b>360.000,00</b>

## ENTRATE DA TRASFERIMENTI CORRENTI

Relativamente ai trasferimenti correnti iscritti al titolo 2° dell'entrata del bilancio, la previsione 2024 ammonta ad € 242.106,00.

Le principali voci da sottolineare sono:

Contributi statali a ristoro del minor gettito IMU per fattispecie specifiche € 127.000;

Contributi ministeriale a ristoro del minor gettito dell'addizionale Irped € 40.000;

Contributo statale a titolo di concorso spese per l'incremento dell'indennità di funzione degli amministratori € 62.106;

Quota del 5 per mille IRPEF per finalità sociale € 3.000;

Sponsorizzazione da privati Fiera di San Giovanni: € 10.000;

Trasferimenti dallo Stato e da altri Enti	
	2024
Trasferimenti correnti da Amministrazioni Pubbliche	232.106,00
Trasferimenti correnti da Imprese	10.000,00
Trasferimenti da Istituzioni sociali private	0,00
<b>Totale</b>	<b>242.106,00</b>

## PREVISIONI DI COMPETENZA - TITOLO 2 - TRASFERIMENTI CORRENTI

TITOLO TIPOLOGIA CATEGORIA	DENOMINAZIONE	Previsioni dell'anno 2024		Previsioni dell'anno 2025		Previsioni dell'anno 2026	
		Totale	di cui entrate non ricorrenti	Totale	di cui entrate non ricorrenti	Totale	di cui entrate non ricorrenti
	<b>TRASFERIMENTI CORRENTI</b>						
<b>2010100</b>	<b>Tipologia 101: Trasferimenti correnti da Amministrazioni pubbliche</b>	<b>232.106,00</b>	<b>0,00</b>	<b>232.106,00</b>	<b>0,00</b>	<b>232.106,00</b>	<b>0,00</b>
2010101	Trasferimenti correnti da Amministrazioni CENTRALI	232.106,00	0,00	232.106,00	0,00	232.106,00	0,00
2010102	Trasferimenti correnti da Amministrazioni LOCALI	0,00	0,00	0,00	0,00	0,00	0,00
<b>2010200</b>	<b>Tipologia 102: Trasferimenti correnti da Famiglie</b>	<b>0,00</b>	<b>0,00</b>	<b>0,00</b>	<b>0,00</b>	<b>0,00</b>	<b>0,00</b>
2010201	Trasferimenti correnti da Famiglie	0,00	0,00	0,00	0,00	0,00	0,00
<b>2010300</b>	<b>Tipologia 103: Trasferimenti correnti da Imprese</b>	<b>10.000,00</b>	<b>0,00</b>	<b>10.000,00</b>	<b>0,00</b>	<b>10.000,00</b>	<b>0,00</b>
2010301	Sponsorizzazioni da imprese	10.000,00	0,00	10.000,00	0,00	10.000,00	0,00
2010302	Altri trasferimenti correnti da imprese	0,00	0,00	0,00	0,00	0,00	0,00
<b>2010400</b>	<b>Tipologia 104: Trasferimenti correnti da Istituzioni Sociali Private</b>	<b>0,00</b>	<b>0,00</b>	<b>0,00</b>	<b>0,00</b>	<b>0,00</b>	<b>0,00</b>
2010401	Trasferimenti correnti da Istituzioni Sociali Private	0,00	0,00	0,00	0,00	0,00	0,00
<b>2000000</b>	<b>Totale TITOLO 2</b>	<b>242.106,00</b>	<b>0,00</b>	<b>242.106,00</b>	<b>0,00</b>	<b>242.106,00</b>	<b>0,00</b>



## ENTRATE EXTRATRIBUTARIE

Entrate extratributarie	
	2024
Vendita di beni e servizi e proventi derivanti dalla gestione dei beni	1.901.520,00
Proventi derivanti dall'attività di controllo e repressione delle irregolarità e degli illeciti	2.000,00
Interessi attivi	100,00
Rimborsi di entrate correnti	137.911,00
<b>Totale entrate extratributarie</b>	<b>2.041.531,00</b>

## PREVISIONI DI COMPETENZA - TITOLO 3 - ENTRATE EXTRATRIBUTARIE

TITOLO TIPOLOGIA CATEGORIA	DENOMINAZIONE	Previsioni dell'anno 2024		Previsioni dell'anno 2025		Previsioni dell'anno 2026	
		Totale	di cui entrate non ricorrenti	Totale	di cui entrate non ricorrenti	Totale	di cui entrate non ricorrenti
	<b>ENTRATE EXTRATRIBUTARIE</b>						
<b>3010000</b>	<b>Tipologia 100: Vendita di beni e servizi e proventi derivanti dalla gestione dei beni</b>	<b>1.901.520,00</b>	<b>0,00</b>	<b>1.908.234,00</b>	<b>0,00</b>	<b>1.907.076,00</b>	<b>0,00</b>
3010100	Vendita di beni	702.000,00	0,00	702.000,00	0,00	702.000,00	0,00
3010200	Entrate dalla vendita e dall'erogazione di servizi	203.650,00	0,00	203.650,00	0,00	203.650,00	0,00
3010300	Proventi derivanti dalla gestione dei beni	995.870,00	0,00	1.002.584,00	0,00	1.001.426,00	0,00
<b>3020000</b>	<b>Tipologia 200: Proventi derivanti dall'attività di controllo e repressione delle irregolarità e degli illeciti</b>	<b>2.000,00</b>	<b>0,00</b>	<b>2.000,00</b>	<b>0,00</b>	<b>2.000,00</b>	<b>0,00</b>
3020200	Entrate da famiglie derivanti dall'attività di controllo e repressione delle irregolarità e degli illeciti	2.000,00	0,00	2.000,00	0,00	2.000,00	0,00
3020300	Entrate da Imprese derivanti dall'attività di controllo e repressione delle irregolarità e degli illeciti	0,00	0,00	0,00	0,00	0,00	0,00
<b>3030000</b>	<b>Tipologia 300: Interessi attivi</b>	<b>100,00</b>	<b>0,00</b>	<b>100,00</b>	<b>0,00</b>	<b>100,00</b>	<b>0,00</b>
3030300	Altri interessi attivi	100,00	0,00	100,00	0,00	100,00	0,00
<b>3050000</b>	<b>Tipologia 500: Rimborsi e altre entrate correnti</b>	<b>137.911,00</b>	<b>30.000,00</b>	<b>137.911,00</b>	<b>30.000,00</b>	<b>137.911,00</b>	<b>30.000,00</b>
3050100	Indennizzi di assicurazione	3.000,00	0,00	3.000,00	0,00	3.000,00	0,00
3050200	Rimborsi in entrata	95.211,00	30.000,00	95.211,00	30.000,00	95.211,00	30.000,00
3059900	Altre entrate correnti n.a.c.	39.700,00	0,00	39.700,00	0,00	39.700,00	0,00
<b>3000000</b>	<b>Totale TITOLO 3</b>	<b>2.041.531,00</b>	<b>30.000,00</b>	<b>2.048.245,00</b>	<b>30.000,00</b>	<b>2.047.087,00</b>	<b>30.000,00</b>

## LE SPESE CORRENTI

Per quanto riguarda le **spese correnti**, le previsioni sono state formulate sulla base:

- dei contratti in essere (mutui, personale, utenze, altri contratti di servizio quali rifiuti, pulizie, illuminazione pubblica, ecc.);
- degli oneri relativi alle utenze di energia elettrica e riscaldamento tenuto conto dell'andamento attuale e stimato del mercato energetico;
- delle previsioni indicate nel programma triennale delle forniture di beni e servizi;
- delle spese necessarie per l'esercizio delle funzioni fondamentali;
- delle richieste formulate dai vari responsabili, opportunamente riviste alla luce delle risorse disponibili e delle scelte dell'amministrazione effettuate in relazione agli obiettivi indicati nel Documento Unico di programmazione ;

### Spese per Titoli e Macroaggregati

Contestualmente all'approvazione del bilancio da parte del Consiglio, la Giunta approva la ripartizione delle tipologie in categorie, capitoli e, eventualmente, in articoli, e dei programmi in macroaggregati, capitoli e, eventualmente, in articoli, per ciascuno degli esercizi considerati nel bilancio, che costituisce il Piano esecutivo di gestione, cui è allegato il prospetto concernente la ripartizione delle tipologie in categorie e dei programmi in macroaggregati.

Per "contestualmente" si intende la prima seduta di giunta successiva all'approvazione del bilancio da parte del Consiglio.

I capitoli e gli eventuali articoli sono raccordati al quarto livello del piano dei conti finanziario.

I Macroaggregati costituiscono un'articolazione dei Programmi, secondo la natura economica della spesa, rappresentati nel PEG.

Si raggruppano in Titoli e, ai fini della gestione, sono ripartiti in Capitoli ed in Articoli. I capitoli e gli articoli, ove previsti, si raccordano con il livello minimo di articolazione del piano dei conti integrato.

In base alla struttura definita attraverso il piano dei conti sono individuati i Titoli della spesa, che corrispondono al primo livello del piano stesso, e i Macroaggregati, che corrispondono al secondo livello.

Si tratta di 6 titoli di spesa validi per gli enti territoriali (1-5. 7), in quanto il titolo VI "Scarti di emissione di titoli emessi dall'amministrazione", non è attivo per gli enti territoriali.

SPESE CORRENTI PER MISSIONE, PROGRAMMA E MACROAGGREGATO

RIEPILOGO DELLE MISSIONI	DENOMINAZIONE	RESIDUI PRESUNTI AL TERMINE DEL 2023		PREVISIONI DEFINITIVE DEL 2023	PREVISIONI DELL' ANNO 2024	PREVISIONI DELL'ANNO 2025	PREVISIONI DELL'ANNO 2026
<b>DISAVANZO DI AMMINISTRAZIONE</b>				0,00	0,00	0,00	0,00
<b>TOTALE MISSIONE 1</b>	<b>Servizi istituzionali e generali e di gestione</b>	1.053.097,64	<b>previsione di</b>	3.394.534,04	3.065.567,61	3.036.896,00	3.023.786,00
			<b>di cui già impegnato *</b>		370.076,25	18.940,00	0,00
			<b>di cui fondo pluriennale</b>	210.183,61	212.890,00	212.890,00	212.890,00
			<b>previsione di cassa</b>	3.736.815,35	3.253.255,07		
<b>TOTALE MISSIONE 3</b>	<b>Ordine pubblico e sicurezza</b>	132.052,95	<b>previsione di</b>	281.020,00	280.520,00	280.520,00	280.520,00
			<b>di cui già impegnato *</b>		0,00	0,00	0,00
			<b>di cui fondo pluriennale</b>	0,00	0,00	0,00	0,00
			<b>previsione di cassa</b>	338.723,11	310.520,00		
<b>TOTALE MISSIONE 4</b>	<b>Istruzione e diritto allo studio</b>	557.244,44	<b>previsione di</b>	1.366.716,97	1.304.050,00	1.298.550,00	1.298.550,00
			<b>di cui già impegnato *</b>		65.040,00	0,00	0,00
			<b>di cui fondo pluriennale</b>	0,00	0,00	0,00	0,00
			<b>previsione di cassa</b>	1.629.105,46	1.417.355,21		
<b>TOTALE MISSIONE 5</b>	<b>Tutela e valorizzazione dei beni e attività culturali</b>	141.295,51	<b>previsione di</b>	438.020,22	322.550,00	312.370,00	310.350,00
			<b>di cui già impegnato *</b>		14.840,81	292,80	0,00
			<b>di cui fondo pluriennale</b>	0,00	0,00	0,00	0,00
			<b>previsione di cassa</b>	511.842,47	381.154,33		
<b>TOTALE MISSIONE 6</b>	<b>Politiche giovanili, sport e tempo libero</b>	68.531,60	<b>previsione di</b>	233.815,98	251.620,00	251.620,00	259.548,00
			<b>di cui già impegnato *</b>		45.865,91	20.738,78	0,00
			<b>di cui fondo pluriennale</b>	0,00	1.992.000,00	600.000,00	0,00
			<b>previsione di cassa</b>	281.139,42	264.390,60		
<b>TOTALE MISSIONE 7</b>	<b>Turismo</b>	114.692,41	<b>previsione di</b>	164.220,00	110.200,00	92.800,00	47.800,00
			<b>di cui già impegnato *</b>		0,00	0,00	0,00
			<b>di cui fondo pluriennale</b>	0,00	0,00	0,00	0,00
			<b>previsione di cassa</b>	193.277,11	144.332,00		
<b>TOTALE MISSIONE 8</b>	<b>Assetto del territorio ed edilizia abitativa</b>	60.875,22	<b>previsione di</b>	155.555,82	125.600,00	125.600,00	125.600,00
			<b>di cui già impegnato *</b>		8.858,56	4.429,28	0,00
			<b>di cui fondo pluriennale</b>	0,00	0,00	0,00	0,00
			<b>previsione di cassa</b>	174.641,79	143.121,10		
<b>TOTALE MISSIONE 9</b>	<b>Sviluppo sostenibile e tutela del territorio e dell'ambiente</b>	206.471,95	<b>previsione di</b>	333.323,85	268.900,00	238.011,00	233.011,00
			<b>di cui già impegnato *</b>		27.563,34	0,00	0,00
			<b>di cui fondo pluriennale</b>	0,00	0,00	0,00	0,00
			<b>previsione di cassa</b>	465.118,36	374.008,00		

<b>TOTALE MISSIONE</b> <b>10</b>	<b>Trasporti e diritto alla mobilità</b>	241.748,59	<b>previsione di</b>	586.979,73	483.002,00	490.802,00	516.071,00
			<b>di cui già impegnato *</b>		238.639,06	0,00	0,00
			<b>di cui fondo pluriennale</b>	0,00	0,00	0,00	0,00
			<b>previsione di cassa</b>	669.470,59	565.357,86		
<b>TOTALE MISSIONE</b> <b>11</b>	<b>Soccorso civile</b>	27.644,60	<b>previsione di</b>	30.400,00	27.800,00	27.800,00	27.800,00
			<b>di cui già impegnato *</b>		955,00	0,00	0,00
			<b>di cui fondo pluriennale</b>	0,00	0,00	0,00	0,00
			<b>previsione di cassa</b>	47.400,00	30.444,60		
<b>TOTALE MISSIONE</b> <b>12</b>	<b>Diritti sociali, politiche sociali e famiglia</b>	624.259,62	<b>previsione di</b>	1.473.899,75	1.506.750,00	1.511.750,00	1.524.814,00
			<b>di cui già impegnato *</b>		86.803,65	4.142,51	0,00
			<b>di cui fondo pluriennale</b>	646.910,00	0,00	250.000,00	0,00
			<b>previsione di cassa</b>	1.681.061,01	1.527.750,00		
<b>TOTALE MISSIONE</b> <b>13</b>	<b>Tutela della salute</b>	23.336,88	<b>previsione di</b>	47.132,98	60.300,00	89.800,00	89.800,00
			<b>di cui già impegnato *</b>		5.262,50	0,00	0,00
			<b>di cui fondo pluriennale</b>	0,00	0,00	0,00	0,00
			<b>previsione di cassa</b>	62.065,32	63.800,00		
<b>TOTALE MISSIONE</b> <b>14</b>	<b>Sviluppo economico e competitività</b>	234.660,21	<b>previsione di</b>	875.685,99	881.870,00	871.870,00	874.225,00
			<b>di cui già impegnato *</b>		14.000,00	0,00	0,00
			<b>di cui fondo pluriennale</b>	0,00	0,00	0,00	0,00
			<b>previsione di cassa</b>	947.190,67	927.671,50		
<b>TOTALE MISSIONE</b> <b>16</b>	<b>Agricoltura, politiche agroalimentari e pesca</b>	18.500,00	<b>previsione di</b>	18.500,00	18.500,00	18.500,00	18.500,00
			<b>di cui già impegnato *</b>		0,00	0,00	0,00
			<b>di cui fondo pluriennale</b>	0,00	0,00	0,00	0,00
			<b>previsione di cassa</b>	35.500,00	18.500,00		
<b>TOTALE MISSIONE</b> <b>20</b>	<b>Fondi e accantonamenti</b>	0,00	<b>previsione di</b>	230.164,00	211.640,00	212.640,00	212.640,00
			<b>di cui già impegnato *</b>		0,00	0,00	0,00
			<b>di cui fondo pluriennale</b>	0,00	0,00	0,00	0,00
			<b>previsione di cassa</b>	58.000,00	90.000,00		
	<b>TOTALE MISSIONI</b>	3.504.411,62	<b>previsione di</b>	9.629.969,33	8.918.869,61	8.859.529,00	8.843.015,00
			<b>di cui già impegnato *</b>		877.905,08	48.543,37	0,00
			<b>di cui fondo pluriennale</b>	857.093,61	2.204.890,00	1.062.890,00	212.890,00
			<b>previsione di cassa</b>	10.831.350,66	9.511.660,27		
	<b>TOTALE GENERALE DELLE SPESE</b>	3.504.411,62	<b>previsione di</b>	9.629.969,33	8.918.869,61	8.859.529,00	8.843.015,00
			<b>di cui già impegnato *</b>		877.905,08	48.543,37	0,00
			<b>di cui fondo pluriennale</b>	857.093,61	2.204.890,00	1.062.890,00	212.890,00
			<b>previsione di cassa</b>	10.831.350,66	9.511.660,27		

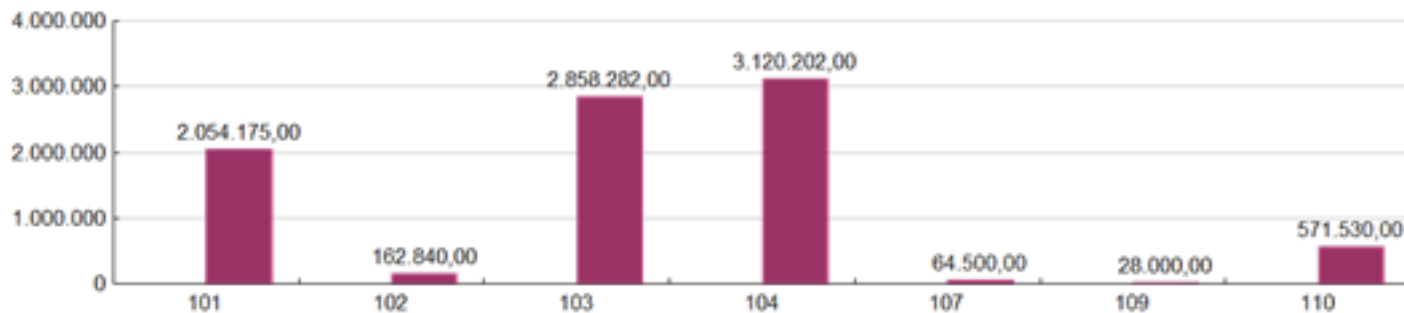
**SPESE CORRENTI PER TITOLO E MACROAGGREGATO**

TOTALI MACROAGGREGATI DI SPESA		Previsioni dell'anno 2024		Previsioni dell'anno 2025		Previsioni dell'anno 2026	
		Totale	- di cui spese non ricorrenti	Totale	- di cui spese non ricorrenti	Totale	- di cui spese non ricorrenti
<b>TITOLO 1 - Spese correnti</b>							
101	Redditi da lavoro dipendente	2.024.659,36	0,00	2.054.175,00	0,00	2.054.175,00	0,00
102	Imposte e tasse a carico dell'ente	163.746,25	0,00	162.840,00	0,00	164.820,00	0,00
103	Acquisto di beni e servizi	2.935.582,00	30.000,00	2.858.282,00	30.000,00	2.796.222,00	30.000,00
104	Trasferimenti correnti	3.139.952,00	0,00	3.120.202,00	0,00	3.102.952,00	0,00
107	Interessi passivi	56.400,00	0,00	64.500,00	0,00	125.316,00	0,00
109	Rimborsi e poste correttive delle entrate	28.000,00	8.000,00	28.000,00	8.000,00	28.000,00	8.000,00
110	Altre spese correnti	570.530,00	0,00	571.530,00	0,00	571.530,00	0,00
<b>TOTALE TITOLO 1</b>		<b>8.918.869,61</b>	<b>38.000,00</b>	<b>8.859.529,00</b>	<b>38.000,00</b>	<b>8.843.015,00</b>	<b>38.000,00</b>
<b>TOTALE</b>		<b>8.918.869,61</b>	<b>38.000,00</b>	<b>8.859.529,00</b>	<b>38.000,00</b>	<b>8.843.015,00</b>	<b>38.000,00</b>

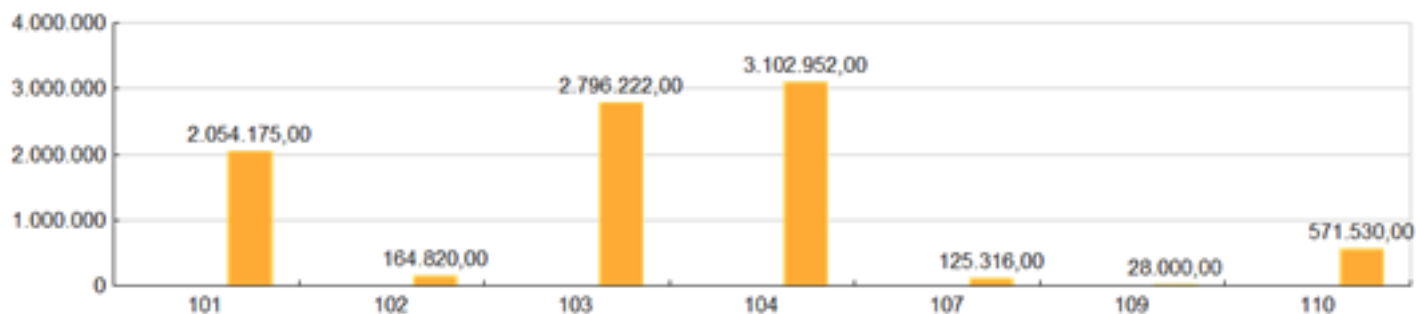
**Spese per Titolo e Macro Aggr. Anno 2024**



**Spese per Titolo e Macro Aggr. Anno 2025**



**Spese per Titolo e Macro Aggr. Anno 2026**



SPESE CORRENTI PER MISSIONE E MACROAGGREGATO

MISSIONI E PROGRAMMI \ MACROAGGREGATI	Redditi da lavoro dipendente	Imposte e tasse a carico dell'ente	Acquisto di beni e servizi	Trasferimenti correnti	Trasferimenti di tributi (solo per le Regioni)	Fondi perequativi (solo per le Regioni)	Interessi passivi	Altre spese per redditi da capitale	Rimborsi e poste correttive delle entrate	Altre spese correnti	Totale
	101	102	103	104	105	106	107	108	109	110	100
<b>TOTALE MISSIONE 1 - Servizi istituzionali e generali e di gestione</b>	<b>1.526.009,36</b>	<b>125.506,25</b>	<b>848.662,00</b>	<b>188.300,00</b>	<b>0,00</b>	<b>0,00</b>	<b>5.900,00</b>	<b>0,00</b>	<b>28.000,00</b>	<b>343.190,00</b>	<b>3.065.567,61</b>
<b>TOTALE MISSIONE 3 - Ordine pubblico e sicurezza</b>	<b>0,00</b>	<b>0,00</b>	<b>6.020,00</b>	<b>270.500,00</b>	<b>0,00</b>	<b>0,00</b>	<b>0,00</b>	<b>0,00</b>	<b>0,00</b>	<b>4.000,00</b>	<b>280.520,00</b>
<b>TOTALE MISSIONE 4 - Istruzione e diritto allo studio</b>	<b>0,00</b>	<b>0,00</b>	<b>220.050,00</b>	<b>1.079.500,00</b>	<b>0,00</b>	<b>0,00</b>	<b>0,00</b>	<b>0,00</b>	<b>0,00</b>	<b>4.500,00</b>	<b>1.304.050,00</b>
<b>TOTALE MISSIONE 5 - Tutela e valorizzazione dei beni e attività culturali</b>	<b>68.700,00</b>	<b>7.250,00</b>	<b>157.400,00</b>	<b>55.000,00</b>	<b>0,00</b>	<b>0,00</b>	<b>33.200,00</b>	<b>0,00</b>	<b>0,00</b>	<b>1.000,00</b>	<b>322.550,00</b>
<b>TOTALE MISSIONE 6 - Politiche giovanili, sport e tempo libero</b>	<b>30.770,00</b>	<b>2.650,00</b>	<b>210.700,00</b>	<b>7.000,00</b>	<b>0,00</b>	<b>0,00</b>	<b>0,00</b>	<b>0,00</b>	<b>0,00</b>	<b>500,00</b>	<b>251.620,00</b>
<b>TOTALE MISSIONE 7 - Turismo</b>	<b>0,00</b>	<b>0,00</b>	<b>52.400,00</b>	<b>57.800,00</b>	<b>0,00</b>	<b>0,00</b>	<b>0,00</b>	<b>0,00</b>	<b>0,00</b>	<b>0,00</b>	<b>110.200,00</b>
<b>TOTALE MISSIONE 8 - Assetto del territorio ed edilizia abitativa</b>	<b>89.450,00</b>	<b>6.650,00</b>	<b>21.000,00</b>	<b>8.500,00</b>	<b>0,00</b>	<b>0,00</b>	<b>0,00</b>	<b>0,00</b>	<b>0,00</b>	<b>0,00</b>	<b>125.600,00</b>
<b>TOTALE MISSIONE 9 - Sviluppo sostenibile e tutela del territorio e dell'ambiente</b>	<b>53.450,00</b>	<b>4.150,00</b>	<b>180.400,00</b>	<b>30.900,00</b>	<b>0,00</b>	<b>0,00</b>	<b>0,00</b>	<b>0,00</b>	<b>0,00</b>	<b>0,00</b>	<b>268.900,00</b>
<b>TOTALE MISSIONE 10 - Trasporti e diritto alla mobilità</b>	<b>62.150,00</b>	<b>4.100,00</b>	<b>378.000,00</b>	<b>17.752,00</b>	<b>0,00</b>	<b>0,00</b>	<b>17.300,00</b>	<b>0,00</b>	<b>0,00</b>	<b>3.700,00</b>	<b>483.002,00</b>
<b>TOTALE MISSIONE 11 - Soccorso civile</b>	<b>0,00</b>	<b>1.000,00</b>	<b>1.000,00</b>	<b>25.800,00</b>	<b>0,00</b>	<b>0,00</b>	<b>0,00</b>	<b>0,00</b>	<b>0,00</b>	<b>0,00</b>	<b>27.800,00</b>
<b>TOTALE MISSIONE 12 - Diritti sociali, politiche sociali e famiglia</b>	<b>31.450,00</b>	<b>2.200,00</b>	<b>143.300,00</b>	<b>1.327.800,00</b>	<b>0,00</b>	<b>0,00</b>	<b>0,00</b>	<b>0,00</b>	<b>0,00</b>	<b>2.000,00</b>	<b>1.506.750,00</b>
<b>TOTALE MISSIONE 13 - Tutela della salute</b>	<b>0,00</b>	<b>0,00</b>	<b>60.300,00</b>	<b>0,00</b>	<b>0,00</b>	<b>0,00</b>	<b>0,00</b>	<b>0,00</b>	<b>0,00</b>	<b>0,00</b>	<b>60.300,00</b>
<b>TOTALE MISSIONE 14 - Sviluppo economico e competitività</b>	<b>162.680,00</b>	<b>10.240,00</b>	<b>656.350,00</b>	<b>52.600,00</b>	<b>0,00</b>	<b>0,00</b>	<b>0,00</b>	<b>0,00</b>	<b>0,00</b>	<b>0,00</b>	<b>881.870,00</b>
<b>TOTALE MISSIONE 16 - Agricoltura, politiche agroalimentari e pesca</b>	<b>0,00</b>	<b>0,00</b>	<b>0,00</b>	<b>18.500,00</b>	<b>0,00</b>	<b>0,00</b>	<b>0,00</b>	<b>0,00</b>	<b>0,00</b>	<b>0,00</b>	<b>18.500,00</b>
<b>TOTALE MISSIONE 20 - Fondi e accantonamenti</b>	<b>0,00</b>	<b>0,00</b>	<b>0,00</b>	<b>0,00</b>	<b>0,00</b>	<b>0,00</b>	<b>0,00</b>	<b>0,00</b>	<b>0,00</b>	<b>211.640,00</b>	<b>211.640,00</b>
<b>TOTALE GENERALE DELLE SPESE</b>	<b>2.024.659,36</b>	<b>163.746,25</b>	<b>2.935.582,00</b>	<b>3.139.952,00</b>	<b>0,00</b>	<b>0,00</b>	<b>56.400,00</b>	<b>0,00</b>	<b>28.000,00</b>	<b>570.530,00</b>	<b>8.918.869,61</b>

## Fondi di riserva

Il Fondo di riserva, è una voce che non viene impegnata ma utilizzata per far fronte nel corso dell'esercizio a spese impreviste, e la cui previsione in bilancio è obbligatoria come previsto dall'art. 166 del D.Lgs. 267/2000:

1. Nella missione "Fondi e Accantonamenti", all'interno del programma "Fondo di riserva", gli enti locali iscrivono un fondo di riserva non inferiore allo 0,30 e non superiore al 2 per cento del totale delle spese correnti di competenza inizialmente previste in bilancio.

2. Il fondo è utilizzato, con deliberazioni dell'organo esecutivo da comunicare all'organo consiliare nei tempi stabiliti dal regolamento di contabilità, nei casi in cui si verificano esigenze straordinarie di bilancio o le dotazioni degli interventi di spesa corrente si rivelino insufficienti.

2-bis. La metà della quota minima prevista dai commi 1 e 2-ter è riservata alla copertura di eventuali spese non prevedibili, la cui mancata effettuazione comporta danni certi all'amministrazione".

2-ter. Nel caso in cui l'ente si trovi in una delle situazioni previste dagli articoli 195 e 222, il limite minimo previsto dal comma 1 è stabilito nella misura dello 0,45 per cento del totale delle spese correnti inizialmente previste in bilancio.

Il **Fondo di riserva** di competenza rientra nelle percentuali previste dalla legge, e precisamente €. 28.000,00 corrispondenti allo 0,31 % delle spese correnti per ciascuna delle annualità 2024-2025 e 2026.

Non facendo l'ente ricorso all'anticipazione di tesoreria non è necessario incrementare del 50% la quota d'obbligo.

Per il primo esercizio è stato inoltre stanziato un **fondo di riserva di cassa** dell'importo di €. 90.000, pari allo 0,55 % (min 0,2%) delle spese finali previste in bilancio, in attuazione di quanto previsto dall'art. 166, comma 2-*quater*, del d.Lgs. n. 267/2000.

## Fondo di garanzia debiti commerciali

A decorrere dall'anno 2020, con delibera di giunta da adottare entro il 28 febbraio, è iscritto nella parte corrente del bilancio nella missione 20 programma 03 un accantonamento denominato "Fondo di garanzia debiti commerciali", sul quale non è possibile disporre impegni e pagamenti, che a fine esercizio confluisce nella quota libera del risultato di amministrazione. (art. 1, c. 859 e 862, Legge 30 dicembre 2018, n. 145).

L'iscrizione del fondo in bilancio è obbligatorio se il debito commerciale residuo rilevato alla fine dell'esercizio precedente non si sia ridotto almeno del 10% rispetto a quello del secondo esercizio precedente. In ogni caso le medesime misure non si applicano se il debito commerciale residuo scaduto, di cui al citato *articolo 33 del decreto legislativo n. 33 del 2013*, rilevato alla fine dell'esercizio precedente, non è superiore al 5 per cento del totale delle fatture ricevute nel medesimo esercizio; (art. 1, c. 859, lett. a, e c. 868).

Verificandosi le predette condizioni, lo stanziamento del fondo deve essere pari al 5% degli stanziamenti di spesa per acquisto di beni e servizi dell'esercizio in corso, con esclusione di quelli finanziati con risorse aventi vincolo di destinazione. (art. 1, c. 859, lett. a, c. 862, lett. a, e c. 863).

L'iscrizione del fondo in bilancio è, inoltre, obbligatoria anche se il debito commerciale residuo rilevato alla fine dell'esercizio precedente si sia ridotto di oltre il 10% rispetto a quello del secondo esercizio precedente, ma presentano un indicatore di ritardo annuale dei pagamenti, calcolato sulle fatture



ricevute e scadute nell'anno precedente, non rispettoso dei termini di pagamento delle transazioni commerciali (art. 1, c. 859, lett. b).

Verificandosi la predetta condizione, lo stanziamento del fondo deve essere pari (art. 1, c. 862, lett. b, c, d e c. 863):

a) al 5 per cento degli stanziamenti riguardanti nell'esercizio in corso la spesa per acquisto di beni e servizi, in caso di mancata riduzione del 10 per cento del debito commerciale residuo oppure per ritardi superiori a sessanta giorni, registrati nell'esercizio precedente;

b) al 3 per cento degli stanziamenti riguardanti nell'esercizio in corso la spesa per acquisto di beni e servizi, per ritardi compresi tra trentuno e sessanta giorni, registrati nell'esercizio precedente;

c) al 2 per cento degli stanziamenti riguardanti nell'esercizio in corso la spesa per acquisto di beni e servizi, per ritardi compresi tra undici e trenta giorni, registrati nell'esercizio precedente;

d) all'1 per cento degli stanziamenti riguardanti nell'esercizio in corso la spesa per acquisto di beni e servizi, per ritardi compresi tra uno e dieci giorni, registrati nell'esercizio precedente.

I tempi di pagamento e di ritardo sono elaborati mediante la piattaforma elettronica per la gestione telematica del rilascio delle certificazioni dei crediti (art. 1, c. 861).

I tempi del ritardo sono calcolati tenendo conto anche delle fatture scadute che gli enti non hanno ancora provveduto a pagare.

Nel corso dell'esercizio l'accantonamento al fondo è adeguato alle variazioni di bilancio relative agli stanziamenti di spesa per acquisto di beni e servizi, con esclusione di quelli finanziati con risorse aventi vincolo di destinazione. Il Fondo di garanzia debiti commerciali accantonato nel risultato di amministrazione è liberato nell'esercizio successivo a quello in cui risultano rispettati i parametri di riduzione dei tempi di pagamento e la riduzione dell'ammontare complessivo dei propri debiti commerciali. (art. 1, c. 863).

Per il solo anno 2019, gli indicatori relativi al ritardo annuale dei pagamenti e al debito commerciale residuo da rilevare ai fini dell'accantonamento a fondo garanzia debiti commerciali possono essere elaborati sulla base delle informazioni presenti nelle registrazioni contabili dell'ente e non sulla base dei dati presenti nella PCC. Gli enti che si avvalgono di tale facoltà effettuano la comunicazione alla PCC dell'ammontare complessivo dello stock di debiti commerciali residui scaduti e non pagati al 31 dicembre 2019, anche se hanno adottato SIOPE+.

***L'Ente non trovandosi nelle condizioni previste dalla norma sopra richiamata non è tenuto per il 2024 all'accantonamento al FGDC.***

## I trasferimenti all'Unione Terre di Castelli

I Trasferimenti all'Unione Terre di Castelli. Nel bilancio di previsione 2024 son previsti €. 2.902.300 a titolo di trasferimenti all'Unione Terre di Castelli per la gestione dei servizi trasferiti di cui €. 2.887.300 in parte corrente ed €. 15.000 relativi agli investimenti. Nel prospetto che segue si riporta il dettaglio delle spese previste:

Capitolo	Art.	Descrizione	Tit. NO	Tip. Mis.	Cat. Prm.	Macroag.	Previsione 2024	Previsione 2025	Previsione 2026
530	90	SPESE PER PUBBLICAZIONE AVVISI DI GARA - TRASFERIMENTI A C.U.C. UNIONE	1	1	5	4	1.500,00	1.500,00	1.500,00
655	90	TRASFERIMENTO ALL'UNIONE PER FUNZIONI TRASFERITE- AREA TECNICA	1	1	6	4	51.900,00	51.900,00	51.900,00
855	90	TRASFERIMENTO ALL'UNIONE PER SERVIZI GENERALI	1	1	11	4	91.300,00	91.300,00	91.300,00
856	90	SPESE PER PUBBLICAZIONE AVVISI DI GARA C.U.C. - TRASFERIMENTI A UNIONE	1	1	11	4	2.500,00	2.500,00	2.500,00
860	90	TRASFERIMENTO ALL'UNIONE PER SERVIZI DI FORMAZIONE E AGGIORNAMENTO DEL PERSONALE	1	1	10	4	2.000,00	2.000,00	2.000,00
3030	90	TRASFERIMENTO UNIONE PER SERVIZIO POLIZIA MUNICIPALE	1	3	1	4	270.500,00	270.500,00	270.500,00
4850	90	TRASFERIMENTO ALL'UNIONE SERVIZI SCOLASTICI	1	4	6	4	1.057.000,00	1.057.000,00	1.057.000,00
5051	90	SPESE PER SISTEMA BIBLIOTECARIO INTERCOMUNALE - TRASFERIMENTO A UNIONE TERRE DI CASTELLI	1	5	2	4	4.900,00	4.900,00	4.900,00
5254	90	TRASFERIMENTO ALL'UNIONE PER INIZIATIVE CULTURALI-GRANDI EVENTI	1	5	2	4	7.200,00	7.200,00	7.200,00
7550	90	QUOTA ASSOCIATIVA IAT TURISMO -TRASF. UNIONE	1	7	1	4	7.800,00	7.800,00	7.800,00
9060	90	TRASFERIMENTI ALL'UNIONE PER SERVIZIO DI PIANIFICAZIONE TERRITORIALE	1	9	1	4	9.200,00	9.200,00	9.200,00
9840	90	TRASFERIMENTO ALL'UNIONE PER FUNZIONI NEL CAMPO DELL'AMBIENTE	1	9	2	4	10.200,00	10.200,00	10.200,00
10080	90	TRASFERIMENTO ALL'UNIONE PER FUNZIONI NEL CAMPO DELLA PROTEZIONE CIVILE	1	11	1	4	25.000,00	25.000,00	25.000,00
10150	90	TRASFERIMENTO ALL'UNIONE PER GESTIONE SERVIZIO ASILO NIDO	1	12	1	4	409.400,00	409.400,00	409.400,00
10502	90	TRASFERIMENTO ALL'UNIONE QUOTA PARTE ONERI DI AMMORTAMENTO MUTUO PER LAVORI DI REALIZZAZIONE OPERE DI URBANIZZAZIONE DISTRETTO SOCIO SANITARIO	1	13	7	4	0,00	29.500,00	29.500,00
10508	90	TRASFERIMENTO ALL'UNIONE SPESE PER SERVIZI SOCIALI	1	12	5	4	915.400,00	915.400,00	915.400,00

10509	90	SPESE PER ATTIVITA' SOCIALI FINANZIATE CON IL 5 PER MILLE - TRASFERIMENTO UNIONE	1	12	5	4	3.000,00	3.000,00	3.000,00
16771	90	TRASFERIMENTO ALL'UNIONE PER FUNZIONI NEL CAMPO DELL'AGRICOLTURA E GESTIONE DEL TERRITORIO	1	16	1	4	18.500,00	18.500,00	18.500,00
20280	0	TRASFERIMENTO UNIONE PER INVESTIMENTI	2	1	3	3	15.000,00	15.000,00	15.000,00
							<b>2.902.300,00</b>	<b>2.931.800,00</b>	<b>2.931.800,00</b>

L'incremento di spesa rispetto alla previsione assestata 2023 è di €. 34.600 integralmente ascrivibile alla gestione del servizio asilo nido a seguito dell'incremento dei posti disponibili. A Partire dal 2025 sono stati inoltre previsti gli oneri di ammortamento di un mutuo che sarà accesso dall'Unione per finanziare le opere di urbanizzazione per la realizzazione del nuovo polo sanitaria per un ammontare di €. 29.500.

## ENTRATE IN CONTO CAPITALE

### Contributi per permesso di costruire

La previsione del contributo per permesso di costruire e la sua percentuale di destinazione alla spesa corrente confrontata con gli accertamenti degli ultimi anni è la seguente:

<b>Contributi permessi a costruire e relative sanzioni</b>	<b>2020</b>	<b>2021</b>	<b>2022</b>	<b>2023 (prev. assest.)</b>	<b>2024</b>	<b>2025</b>	<b>2026</b>
Accertamento	1.423.272,93	665.989,50	793.068,41	440.000	1.015.000,0	436.000,00	430.850,00

La legge di bilancio per l'anno 2017 prevede che a partire dal 1/1/2018 i proventi del contributo per permesso di costruire e relative sanzioni siano destinati esclusivamente a:

- realizzazione e manutenzione ordinaria e straordinaria delle opere di urbanizzazione primaria e secondaria;
- risanamento di complessi edilizi compresi nei centri storici e nelle periferie degradate;
- interventi di riuso e di rigenerazione;
- interventi di demolizione di costruzioni abusive;
- acquisizione e realizzazione di aree verdi destinate ad uso pubblico;
- interventi di tutela e riqualificazione dell'ambiente e del paesaggio, anche ai fini della prevenzione e della mitigazione del rischio idrogeologico e sismico e della tutela e riqualificazione del patrimonio rurale pubblico;
- interventi volti a favorire l'insediamento di attività di agricoltura in ambito urbano.

La previsione relativa al 2024 come formulata dal responsabile del settore edilizia privata tiene conto delle entrate derivanti dall'edificazione del nuovo comparto "Il Casinetto" e di altri interventi edilizi con incidenza rilevante in termini di proventi.

PREVISIONI DI COMPETENZA - TITOLO 4 - ENTRATE IN CONTO CAPITALE

TITOLO TIPOLOGIA CATEGORIA	DENOMINAZIONE	Previsioni dell'anno 2024		Previsioni dell'anno 2025		Previsioni dell'anno 2026	
		Totale	di cui entrate non ricorrenti	Totale	di cui entrate non ricorrenti	Totale	di cui entrate non ricorrenti
	<b>ENTRATE IN CONTO CAPITALE</b>						
<b>4020000</b>	<b>Tipologia 200: Contributi agli investimenti</b>	<b>3.969.490,00</b>	<b>3.969.490,00</b>	<b>3.070.000,00</b>	<b>3.070.000,00</b>	<b>574.230,40</b>	<b>574.230,40</b>
4020100	Contributi agli investimenti da amministrazioni pubbliche	2.274.990,00	2.274.990,00	3.000.000,00	3.000.000,00	574.230,40	574.230,40
4020200	Contributi agli investimenti da Famiglie	0,00	0,00	0,00	0,00	0,00	0,00
4020300	Contributi agli investimenti da Imprese	1.694.500,00	1.694.500,00	70.000,00	70.000,00	0,00	0,00
4020400	Contributi agli investimenti da Istituzioni Sociali Private	0,00	0,00	0,00	0,00	0,00	0,00
<b>4040000</b>	<b>Tipologia 400: Entrate da alienazione di beni materiali e immateriali</b>	<b>211.000,00</b>	<b>211.000,00</b>	<b>662.500,00</b>	<b>662.500,00</b>	<b>20.000,00</b>	<b>20.000,00</b>
4040100	Alienazione di beni materiali	211.000,00	211.000,00	662.500,00	662.500,00	20.000,00	20.000,00
<b>4050000</b>	<b>Tipologia 500: Altre entrate in conto capitale</b>	<b>1.015.000,00</b>	<b>1.015.000,00</b>	<b>436.000,00</b>	<b>436.000,00</b>	<b>430.850,00</b>	<b>430.850,00</b>
4050100	Permessi da costruire	1.015.000,00	1.015.000,00	436.000,00	436.000,00	430.850,00	430.850,00
4050300	Entrate in conto capitale dovute a rimborsi, recuperi e restituzioni di somme non dovute o incassate in eccesso	0,00	0,00	0,00	0,00	0,00	0,00
<b>4000000</b>	<b>Totale TITOLO 4</b>	<b>5.195.490,00</b>	<b>5.195.490,00</b>	<b>4.168.500,00</b>	<b>4.168.500,00</b>	<b>1.025.080,40</b>	<b>1.025.080,40</b>

PREVISIONI DI COMPETENZA - TITOLO 6 - ACCENSIONE DI PRESTITI

TITOLO TIPOLOGIA CATEGORIA	DENOMINAZIONE	Previsioni dell'anno 2024		Previsioni dell'anno 2025		Previsioni dell'anno 2026	
		Totale	<i>di cui entrate non ricorrenti</i>	Totale	<i>di cui entrate non ricorrenti</i>	Totale	<i>di cui entrate non ricorrenti</i>
<b>6030000</b>	<b>ACCENSIONE PRESTITI</b>						
	Tipologia 300: Accensione Mutui e altri finanziamenti a medio lungo termine	<b>0,00</b>	<b>0,00</b>	<b>1.600.000,00</b>	<b>600.000,00</b>	<b>0,00</b>	<b>0,00</b>
6030100	Finanziamenti a medio lungo termine	0,00	0,00	1.600.000,00	600.000,00	0,00	0,00
<b>6000000</b>	<b>Totale TITOLO 6</b>	<b>0,00</b>	<b>0,00</b>	<b>1.600.000,00</b>	<b>600.000,00</b>	<b>0,00</b>	<b>0,00</b>

## SPESE IN CONTO CAPITALE

SPESE IN CONTO CAPITALE PER MISSIONE, PROGRAMMA E MACROAGGREGATO

RIEPILOGO DELLE MISSIONI	DENOMINAZIONE	RESIDUI PRESUNTI AL TERMINE DEL 2023		PREVISIONI DEFINITIVE DEL 2023	PREVISIONI DELL' ANNO 2024	PREVISIONI DELL'ANNO 2025	PREVISIONI DELL'ANNO 2026
<b>DISAVANZO DI AMMINISTRAZIONE</b>				0,00	0,00	0,00	0,00
<b>TOTALE MISSIONE 1</b>	<b>Servizi istituzionali e generali e di gestione</b>	273.220,21	<b>previsione di</b>	735.899,74	124.000,00	15.000,00	36.850,00
			<b>di cui già impegnato *</b>		0,00	0,00	0,00
			<b>di cui fondo pluriennale</b>	210.183,61	212.890,00	212.890,00	212.890,00
			<b>previsione di cassa</b>	1.095.538,14	381.779,81		
<b>TOTALE MISSIONE 3</b>	<b>Ordine pubblico e sicurezza</b>	44.659,91	<b>previsione di</b>	105.980,80	0,00	0,00	0,00
			<b>di cui già impegnato *</b>		0,00	0,00	0,00
			<b>di cui fondo pluriennale</b>	0,00	0,00	0,00	0,00
			<b>previsione di cassa</b>	105.980,80	44.659,91		
<b>TOTALE MISSIONE 4</b>	<b>Istruzione e diritto allo studio</b>	934.311,86	<b>previsione di</b>	1.550.586,14	208.000,00	0,00	8.000,00
			<b>di cui già impegnato *</b>		0,00	0,00	0,00
			<b>di cui fondo pluriennale</b>	0,00	0,00	0,00	0,00
			<b>previsione di cassa</b>	727.928,44	1.000.600,21		
<b>TOTALE MISSIONE 5</b>	<b>Tutela e valorizzazione dei beni e attività culturali</b>	90.894,16	<b>previsione di</b>	2.222.165,99	51.000,00	101.000,00	101.000,00
			<b>di cui già impegnato *</b>		0,00	0,00	0,00
			<b>di cui fondo pluriennale</b>	0,00	0,00	0,00	0,00
			<b>previsione di cassa</b>	1.276.130,06	52.111,77		
<b>TOTALE MISSIONE 6</b>	<b>Politiche giovanili, sport e tempo libero</b>	104.053,91	<b>previsione di</b>	444.510,64	2.800.000,00	2.792.000,00	600.000,00
			<b>di cui già impegnato *</b>		0,00	0,00	0,00
			<b>di cui fondo pluriennale</b>	0,00	1.992.000,00	600.000,00	0,00
			<b>previsione di cassa</b>	364.386,22	871.987,50		
<b>TOTALE MISSIONE 8</b>	<b>Assetto del territorio ed edilizia abitativa</b>	0,00	<b>previsione di</b>	0,00	0,00	0,00	0,00
			<b>di cui già impegnato *</b>		0,00	0,00	0,00
			<b>di cui fondo pluriennale</b>	0,00	0,00	0,00	0,00
			<b>previsione di cassa</b>	0,00	0,00		
<b>TOTALE MISSIONE 9</b>	<b>Sviluppo sostenibile e tutela del territorio e dell'ambiente</b>	458.764,20	<b>previsione di</b>	2.674.869,09	2.130.000,00	3.200.000,00	574.230,40
			<b>di cui già impegnato *</b>		0,00	0,00	0,00
			<b>di cui fondo pluriennale</b>	0,00	0,00	0,00	0,00
			<b>previsione di cassa</b>	2.691.553,91	2.450.022,48		

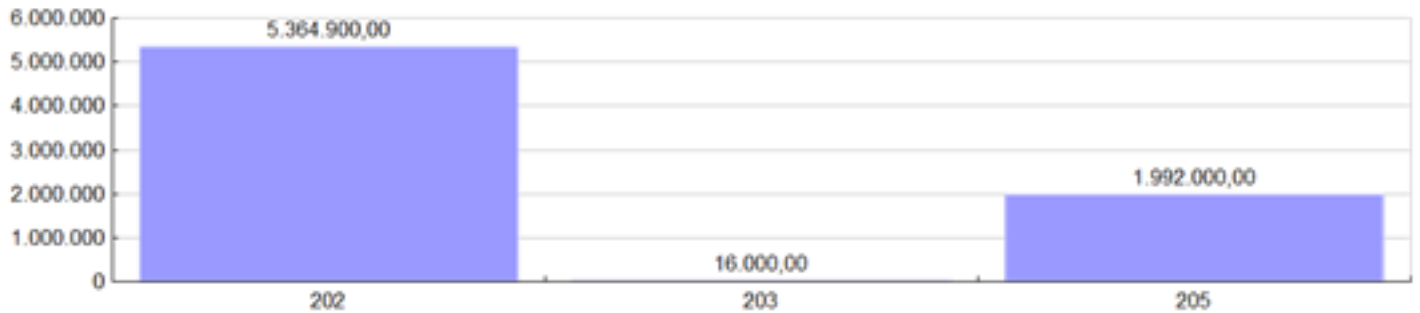
<b>TOTALE MISSIONE</b> <b>10</b>	<b>Trasporti e diritto alla mobilità</b>	159.333,87	<b>previsione di</b>	909.430,93	550.000,00	850.000,00	150.000,00
			<b>di cui già impegnato *</b>		0,00	0,00	0,00
			<b>di cui fondo pluriennale</b>	0,00	0,00	0,00	0,00
			<b>previsione di cassa</b>	1.354.956,13	662.113,52		
<b>TOTALE MISSIONE</b> <b>12</b>	<b>Diritti sociali, politiche sociali e famiglia</b>	1.530.536,85	<b>previsione di</b>	2.214.453,76	1.454.900,00	603.000,00	403.000,00
			<b>di cui già impegnato *</b>		901.900,00	0,00	0,00
			<b>di cui fondo pluriennale</b>	646.910,00	0,00	250.000,00	0,00
			<b>previsione di cassa</b>	1.383.843,78	2.881.706,85		
<b>TOTALE MISSIONE</b> <b>13</b>	<b>Tutela della salute</b>	88.086,96	<b>previsione di</b>	687.325,77	0,00	0,00	0,00
			<b>di cui già impegnato *</b>		0,00	0,00	0,00
			<b>di cui fondo pluriennale</b>	0,00	0,00	0,00	0,00
			<b>previsione di cassa</b>	687.325,77	88.086,96		
<b>TOTALE MISSIONE</b> <b>14</b>	<b>Sviluppo economico e competitività</b>	0,00	<b>previsione di</b>	2.866,00	55.000,00	170.000,00	0,00
			<b>di cui già impegnato *</b>		0,00	0,00	0,00
			<b>di cui fondo pluriennale</b>	0,00	0,00	0,00	0,00
			<b>previsione di cassa</b>	2.866,00	55.000,00		
	<b>TOTALE MISSIONI</b>	3.683.861,93	<b>previsione di</b>	11.548.088,86	7.372.900,00	7.731.000,00	1.873.080,40
			<b>di cui già impegnato *</b>		901.900,00	0,00	0,00
			<b>di cui fondo pluriennale</b>	857.093,61	2.204.890,00	1.062.890,00	212.890,00
			<b>previsione di cassa</b>	9.690.509,25	8.488.069,01		
	<b>TOTALE GENERALE DELLE SPESE</b>	3.683.861,93	<b>previsione di</b>	11.548.088,86	7.372.900,00	7.731.000,00	1.873.080,40
			<b>di cui già impegnato *</b>		901.900,00	0,00	0,00
			<b>di cui fondo pluriennale</b>	857.093,61	2.204.890,00	1.062.890,00	212.890,00
			<b>previsione di cassa</b>	9.690.509,25	8.488.069,01		



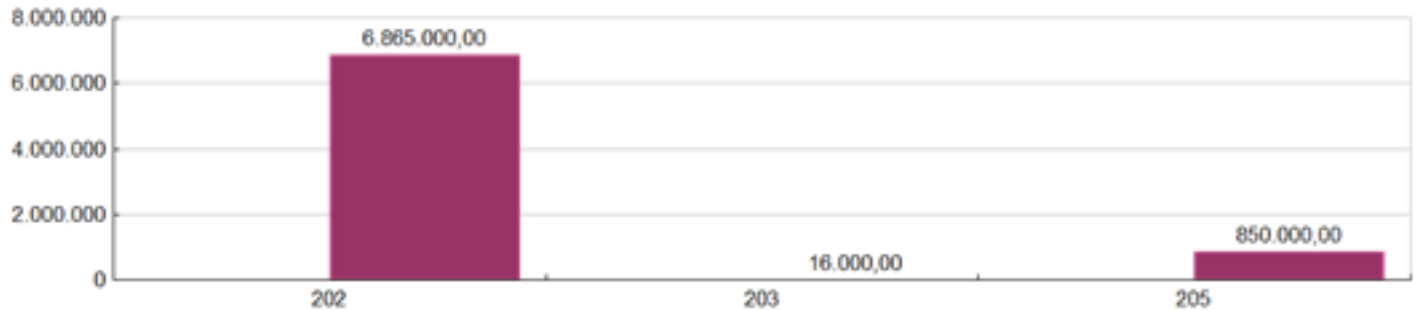
**SPESE IN CONTO CAPITALE PER TITOLO E MACROAGGREGATO**

TOTALI MACROAGGREGATI DI SPESA		Previsioni dell'anno 2024		Previsioni dell'anno 2025		Previsioni dell'anno 2026	
		Totale	- di cui spese non ricorrenti	Totale	- di cui spese non ricorrenti	Totale	- di cui spese non ricorrenti
<b>TITOLO 2 - Spese in conto capitale</b>							
202	Investimenti fissi lordi e acquisto di terreni	5.364.900,00	5.364.900,00	6.865.000,00	6.865.000,00	1.857.080,40	1.857.080,40
203	Contributi agli investimenti	16.000,00	16.000,00	16.000,00	16.000,00	16.000,00	16.000,00
205	Altre spese in conto capitale	1.992.000,00	1.992.000,00	850.000,00	600.000,00	0,00	0,00
<b>TOTALE TITOLO 2</b>		<b>7.372.900,00</b>	<b>7.372.900,00</b>	<b>7.731.000,00</b>	<b>7.481.000,00</b>	<b>1.873.080,40</b>	<b>1.873.080,40</b>
<b>TOTALE</b>		<b>7.372.900,00</b>	<b>7.372.900,00</b>	<b>7.731.000,00</b>	<b>7.481.000,00</b>	<b>1.873.080,40</b>	<b>1.873.080,40</b>

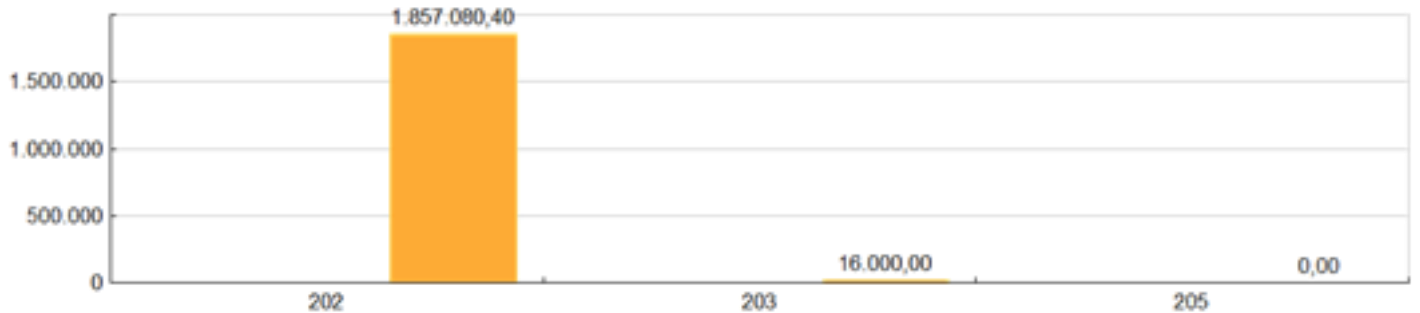
**Spese per Titolo e Macro Aggr. Anno 2024**



**Spese per Titolo e Macro Aggr. Anno 2025**



**Spese per Titolo e Macro Aggr. Anno 2026**



SPESE IN CONTO CAPITALE PER MISSIONE E MACROAGGREGATO

MISSIONI E PROGRAMMI \ MACROAGGREGATI	Tributi in conto capitale a carico dell'ente	Investimenti fissi lordi	Contributi agli investimenti	Trasferimenti in conto capitale	Altre spese in conto capitale	Totale SPESE IN CONTO CAPITALE	Acquisizioni di attività finanziarie	Concessione crediti di breve termine	Concessione crediti di medio-lungo termine	Altre spese per incremento di attività finanziarie	Totale SPESE PER INCREMENTO DI ATTIVITA' FINANZIARIE
	201	202	203	204	205	200	301	302	303	304	300
<b>TOTALE MISSIONE 1 - Servizi istituzionali e generali e di gestione</b>	0,00	109.000,00	15.000,00	0,00	0,00	124.000,00	0,00	0,00	0,00	0,00	0,00
<b>TOTALE MISSIONE 3 - Ordine pubblico e sicurezza</b>	0,00	0,00	0,00	0,00	0,00	0,00	0,00	0,00	0,00	0,00	0,00
<b>TOTALE MISSIONE 4 - Istruzione e diritto allo studio</b>	0,00	208.000,00	0,00	0,00	0,00	208.000,00	0,00	0,00	0,00	0,00	0,00
<b>TOTALE MISSIONE 5 - Tutela e valorizzazione dei beni e attività culturali</b>	0,00	50.000,00	1.000,00	0,00	0,00	51.000,00	0,00	0,00	0,00	0,00	0,00
<b>TOTALE MISSIONE 6 - Politiche giovanili, sport e tempo libero</b>	0,00	808.000,00	0,00	0,00	1.992.000,00	2.800.000,00	0,00	0,00	0,00	0,00	0,00
<b>TOTALE MISSIONE 8 - Assetto del territorio ed edilizia abitativa</b>	0,00	0,00	0,00	0,00	0,00	0,00	0,00	0,00	0,00	0,00	0,00
<b>TOTALE MISSIONE 9 - Sviluppo sostenibile e tutela del territorio e dell'ambiente</b>	0,00	2.130.000,00	0,00	0,00	0,00	2.130.000,00	0,00	0,00	0,00	0,00	0,00
<b>TOTALE MISSIONE 10 - Trasporti e diritto alla mobilità</b>	0,00	550.000,00	0,00	0,00	0,00	550.000,00	0,00	0,00	0,00	0,00	0,00
<b>TOTALE MISSIONE 12 - Diritti sociali, politiche sociali e famiglia</b>	0,00	1.454.900,00	0,00	0,00	0,00	1.454.900,00	0,00	0,00	0,00	0,00	0,00
<b>TOTALE MISSIONE 13 - Tutela della salute</b>	0,00	0,00	0,00	0,00	0,00	0,00	0,00	0,00	0,00	0,00	0,00
<b>TOTALE MISSIONE 14 - Sviluppo economico e competitività</b>	0,00	55.000,00	0,00	0,00	0,00	55.000,00	0,00	0,00	0,00	0,00	0,00
<b>TOTALE GENERALE DELLE SPESE</b>	0,00	5.364.900,00	16.000,00	0,00	1.992.000,00	7.372.900,00	0,00	0,00	0,00	0,00	0,00

## LIMITE D'INDEBITAMENTO

L'ammontare dei prestiti previsti per il finanziamento di spese in conto capitale risulta compatibile per gli anni 2024, 2025 e 2026 con il limite della capacità di indebitamento previsto dall'articolo 204 del TUEL, e nel rispetto dell'art.203 del TUEL.

La previsione di spesa per gli interessi passivi e oneri finanziari diversi, rispettivamente pari a euro 56.400 per il 2024, 64.500 per il 2025 e 125.316 per il 2026, è congrua sulla base del riepilogo predisposto dal responsabile del servizio finanziario degli altri prestiti contratti a tutt'oggi e rientra nel limite di indebitamento previsto dall'articolo 204 del TUEL come calcolato nel seguente prospetto.

	2023	2024	2025	2026
spesa per interessi	67.000,00	56.400,00	64.500,00	125.316,00
entrate correnti				
	2021	2022	2023	2024
	9.577.327,26	9.112.834,65	9.440.759,72	8.863.637,00
rapporto art. 204	<b>0,70%</b>	<b>0,62%</b>	<b>0,68%</b>	<b>1,41%</b>

### Limite di indebitamento disposto dall'art. 204 del TUEL

Oggetto	2021	2022	2023	2024	2025	2026
Controllo limite di indebitamento	0,17%	0,16%	0,70%	0,62%	0,68%	1,41%

<b>PROSPETTO DIMOSTRATIVO DEL RISPETTO DEI VINCOLI DI INDEBITAMENTO DEGLI ENTI LOCALI</b>				
<b>ENTRATE RELATIVE AI PRIMI TRE TITOLI DELLE ENTRATE</b> (rendiconto penultimo anno precedente quello in cui viene prevista l'assunzione dei mutui), ex art. 204, c. 1 del D.L.gs. N. 267/20200		<b>COMPETENZA ANNO 2024</b>	<b>COMPETENZA ANNO 2025</b>	<b>COMPETENZA ANNO 2026</b>
1) Entrate correnti di natura tributaria, contributiva e perequativa (Titolo I)	(+)	6.577.575,45	6.733.386,92	6.580.000,00
2) Trasferimenti correnti (Titolo II)	(+)	498.715,92	475.907,80	242.106,00
3) Entrate extratributarie (Titolo III)	(+)	2.036.543,28	2.231.465,00	2.041.531,00
<b>TOTALE ENTRATE PRIMI TRE TITOLI</b>		<b>9.112.834,65</b>	<b>9.440.759,72</b>	<b>8.863.637,00</b>
<b>SPESA ANNUALE PER RATE MUTUI/OBBLIGAZIONI</b>				
Livello massimo di spesa annuale (1):	(+)	911.283,47	944.075,97	886.363,70
Ammontare interessi per mutui, prestiti obbligazionari, aperture di credito e garanzie di cui all'articolo 207 del TUEL autorizzati fino al	(-)	56.400,00	48.700,00	125.316,00
Ammontare interessi per mutui, prestiti obbligazionari, aperture di credito e garanzie di cui all'articolo 207 del TUEL autorizzati nell'esercizio in corso	(-)	0,00	15.800,00	0,00
Contributi erariali in c/interessi su mutui	(+)	0,00	0,00	0,00
Ammontare interessi riguardanti debiti espressamente esclusi dai limiti di	(+)	0,00	0,00	0,00
Ammontare disponibile per nuovi interessi		854.883,47	879.575,97	761.047,70
<b>TOTALE DEBITO CONTRATTO</b>				
Debito contratto al 31/12/esercizio precedente	(+)	2.069.864,03	1.865.416,03	3.212.101,03
Debito autorizzato nell'esercizio in corso	(+)	0,00	1.600.000,00	0,00
<b>TOTALE DEBITO DELL'ENTE</b>		<b>2.069.864,03</b>	<b>3.465.416,03</b>	<b>3.212.101,03</b>
<b>DEBITO POTENZIALE</b>				
Garanzie principali o sussidiarie prestate dall'Ente a favore di altre Amministrazioni pubbliche e di altri soggetti		0,00	0,00	0,00
di cui, garanzie per le quali è stato costituito accantonamento		0,00	0,00	0,00
Garanzie che concorrono al limite di indebitamento		0,00	0,00	0,00

(1) Per gli enti locali l'importo annuale degli interessi sommato a quello dei mutui precedentemente contratti, a quello dei prestiti obbligazionari precedentemente emessi, a quello delle aperture di credito stipulate ed a quello derivante da garanzie prestate ai sensi dell'articolo 207, al netto dei contributi statali e regionali in conto interessi, non supera il 12 per cento, per l'anno 2011, l'8 per cento, per gli anni dal 2012 al 2014, e il 10 per cento, a decorrere dall'anno 2015, delle entrate relative ai primi tre titoli del rendiconto del penultimo anno precedente quello in cui viene prevista l'assunzione dei mutui. Per gli enti locali di nuova istituzione si fa riferimento, per i primi due anni, ai corrispondenti dati finanziari del bilancio di previsione (art. 204, comma 1, del TUEL)

(2) Con riferimento anche ai finanziamenti imputati contabilmente agli esercizi successivi

	<b>2023</b>	<b>2024</b>	<b>2025</b>	<b>2026</b>
DEBITO RESIDUO AL 01/01	2.376.232,03	2.069.864,03	1.865.413,03	3.212.101,03
QUOTA CAPITALE RATE AMM.TO	-306.368,00	-183.351,00	-187.062,00	-239.068,00
ESTINZIONE ANTICIPATA		-21.100,00	-66.250,00	-2.000,00
NUOVI MUTUI ACCESI		0,00	1.600.000,00	0,00
<b>DEBITO AL 31/12/</b>	<b>2.069.864,03</b>	<b>1.865.413,03</b>	<b>3.212.101,03</b>	<b>2.971.033,03</b>

**Elenco degli interventi programmati per spese di investimento finanziati con ricorso al debito e con le risorse disponibili**

Nel triennio 2024-2026 sono previsti investimenti per un totale di €.16.976.980,40, così suddivisi:

<b>Tipologia</b>	<b>ANNO 2024</b>	<b>ANNO 2025</b>	<b>ANNO 2026</b>
Programma triennale OO.PP	7.201.900,00	7.712.000,00	1.824.230,40
Altre spese in conto capitale	171.000,00	19.000,00	48.850,00
<b>TOTALE SPESE DI INVESTIMENTO</b>	<b>7.372.900,00</b>	<b>7.731.000,00</b>	<b>1.873.080,40</b>
<i>di cui</i>	=====	=====	=====
Tit. 2.04.06	0,00	0,00	0,00

Tali spese sono finanziate con:

<b>Tipologia</b>	<b>ANNO 2024</b>	<b>ANNO 2025</b>	<b>ANNO 2026</b>
Alienazioni	150.900	586.000	18.000
Contributi agli investimenti	3.969.490	3.070.000	574.230,40
Proventi permessi di costruire e assimilati	1.015.000	436.000	430.850
Avanzo di amministrazione	1.580.000		
Margini corrente	10.600	47.000	
FPV di entrata parte capitale	646.910	1.992.000	850.000
Entrate re-imputate da esercizi precedenti a finanziamento investimenti			
<b>MUTUI TIT. VI</b>	<b>0,00</b>	<b>1.600.000</b>	<b>0,00</b>
<b>TOTALE</b>	<b>7.372.900</b>	<b>7.731.000</b>	<b>1.873.080</b>

**DETTAGLIO SPESE DEL TITOLO 2°**

Capitolo	Art.	Descrizione	Tit. NO	Tip. Mis.	Cat. Prm.	Macroag.	2024	2025	2026
20130	0	ACQUISTO MOBILI, ARREDI E ATTREZZATURE PER UFFICI	2	1	3	2	5.000,00	0,00	0,00
20231	0	RINNOVO ATTREZZATURE INFORMATICHE PER UFFICI	2	1	8	2	8.000,00	0,00	0,00
20235	0	SPESE PER SISTEMA INFORMATICO COMUNALE: ACQUISTO SOFTWARE PER UFFICI	2	1	8	2	6.000,00	0,00	0,00
20255	0	RISTRUTTURAZIONE EDIFICI PUBBLICI	2	1	6	2	0,00	0,00	21.850,00
20265	400	PNRR - M2.C4 SPESE PER INTERVENTI DI EFFICIENTAMENTO ENERGETICO EDIFICI PUBBLICI	2	1	6	2	90.000,00	0,00	0,00
20280	0	TRASFERIMENTO UNIONE PER INVESTIMENTI	2	1	3	3	15.000,00	15.000,00	15.000,00
20501	400	POLO SCOLASTICO FABRIANI - LAVORI DI COMPLETAMENTO DELL'EDIFICIO DA ADIBIRE A MENSA SCOLASTICA E LABORATORI DIDATTICI	2	4	2	2	200.000,00	0,00	0,00
20510	0	ACQUISTO ATTREZZ. ARREDI SERVIZI ASSISTENZA SCOLASTICA, TRASPORTO, REFEZIONE E ALTRI SERVIZI DI ISTRUZIONE PUBBLICA	2	4	1	2	8.000,00	0,00	8.000,00
20521	0	RISTRUTTURAZIONE EDIFICIO DA ADIBIRE A MUSEO	2	5	1	2	50.000,00	100.000,00	100.000,00
20523	0	TRASFERIMENTO ONERI U2 PER ENTI RELIGIOSI	2	5	1	3	1.000,00	1.000,00	1.000,00
20555	0	RIQUALIFICAZIONE CENTRO SPORTIVO 1° MAGGIO	2	6	1	2	50.000,00	200.000,00	0,00
20558	0	REALIZZAZIONE NUOVA STRUTTURA POLIVALENTE PRESSO IL CENTRO SPORTIVO 1° MAGGIO	2	6	1	2	758.000,00	1.992.000,00	600.000,00
20558	5000	FONDO PLURINNALE VINCOLATO - REALIZZAZIONE NUOVA STRUTTURA POLIVALENTE PRESSO IL CENTRO SPORTIVO 1° MAGGIO	2	6	1	5	1.992.000,00	600.000,00	0,00
20625	0	OPERE DI URBANIZZAZIONE 1' - RETE DI ILLUMINAZIONE PUBBLICA	2	10	5	2	50.000,00	50.000,00	50.000,00
20650	0	PERCORSO NATURA PANARO - INTERVENTO DI DIFESA IDRAULICA E SPONDA SINISTRA IN LOCALITA' SAN PELLEGRINO	2	9	1	2	30.000,00	0,00	0,00
20682	0	PNRR - M2C4 INVESTIMENTO 3.4 "BONIFICA DEL SUOLO DEI SITI ORFANI" - BONIFICA AREA EX SIPE NOBEL - LE BASSE	2	9	2	2	1.900.000,00	3.000.000,00	574.230,40
20725	0	RIQUALIFICAZIONE E DECORO URBANO (PIAZZE, BOSCHI URBANI, ORTI E ARREDO, LAVORI RIQUALIFICAZIONE E MANUT. STRAORDINARIA VERDE)	2	9	2	2	100.000,00	100.000,00	0,00
20727	0	RIQUALIFICAZIONE AREA VERDE DI PIAZZA LEOPARDI	2	9	2	2	100.000,00	100.000,00	0,00
20751	0	REALIZZAZIONE, RIQUALIFICAZIONE E MANUTENZIONE STRAORDINARIA STRADE PARCHEGGI E ARREDO STRADALE	2	10	5	2	100.000,00	100.000,00	100.000,00
20752	0	OPERE PER LA VIABILITA' SOSTENIBILE (PISTE CICLABILI, MARCIAPIEDI)	2	10	5	2	300.000,00	0,00	0,00

20756	0	REALIZZAZIONE ROTATORIE	2	10	5	2	50.000,00	550.000,00	0,00
20761	0	MANUTENZIONE STRAORDINARIA E RIQUALIFICAZIONE DELLA VIABILITA' COMUNALE: PIAZZA SASSATELLI	2	10	5	2	50.000,00	150.000,00	0,00
20780	400	PNRR M4 C1 INVESTIMENTO 1.1 - REALIZZAZIONE CENTRO POLIFUNZIONALE PER I SERVIZI ALLE FAMAGLIE IN LOCALITA' SAN VITO - CUP G41B21000450006	2	12	1	2	901.900,00	0,00	0,00
20781	0	REALIZZAZIONE CENTRO POLIFUNZIONALE PER I SERVIZI ALLE FAMAGLIE IN LOCALITA' SAN VITO - 2° STRALCIO (AREA ESTERNA)	2	12	1	2	400.000,00	0,00	0,00
20782	0	MANUTENZIONE STRAORDINARIA E AMPLIAMENTO ASILO NIDO LE MARGHERITE	2	12	1	2	100.000,00	200.000,00	250.000,00
20782	5000	FPV - AMPLIAMENTO ASILO NIDO LE MARGHERITE	2	12	1	5	0,00	250.000,00	0,00
20802	0	ACQUISTO ATTREZZATURE FARMACIA COMUNALE	2	14	4	2	5.000,00	0,00	0,00
20819	10	RIACQUISTO LOCULI	2	12	9	2	3.000,00	3.000,00	3.000,00
20821	0	LAVORI DI RISTRUTTURAZIONE E MANUTENZIONE STRAORDINARIA CIMITERI	2	12	9	2	50.000,00	150.000,00	150.000,00
20831	0	RISTRUTTURAZIONE PORZIONE DELL'IMMOBILE IMMOBILE EX RINASCITA SAN VITO DA ADIBIRE A SEDE DELLA FARMACIA COMUNALE	2	14	4	2	50.000,00	170.000,00	0,00
							<b>7.372.900,00</b>	<b>7.731.000,00</b>	<b>1.873.080,40</b>

## ELENCO DELLE GARANZIE PRINCIPALI E SUSSIDIARIE

Ad oggi risulta rilasciata una garanzia sussidiaria a prestata dall'Ente a garanzia della quota parte di un mutuo ordinario contratto nell'esercizio 2019 dall'Unione Terre di Castelli per finanziare parte dei lavori di realizzazione del nuovo polo della sicurezza.

La garanzia è stata approvata dal Consiglio Comunale con deliberazione n. 42 del 29.07.2019.

Con tale provvedimento il Comune di Spilamberto ha assunto l'impegno a subentrare in tutte le obbligazioni esistenti in capo all'Unione nei confronti dell'Istituto mutuante, in caso di inadempimento del garantito, limitatamente all'importo di €. 166.351,24.

## STRUMENTI FINANZIARI DERIVATI

**Gli oneri e gli impegni finanziari stimati e stanziati in bilancio, derivanti da contratti relativi a strumenti finanziari derivati o da contratti di finanziamento che includono una componente derivata;**

Non sono stati attivati contratti relativi a strumenti di finanza derivata.



## ELENCO DEI PROPRI ENTI ED ORGANISMI STRUMENTALI

Gli enti strumentali partecipati del Comune di Spilamberto sono i seguenti:

Denominazione	Tipologia ai sensi art. 3 D. Lgs n. 118/2011	% Partecipazione	Sito Internet
Fondazione Democenter Sipe	M – Sviluppo economico e competitività	0,513%	<a href="http://www.democentersipe.it">www.democentersipe.it</a>
A.S.P. "G. Gasparini"	K- Diritti sociali, politiche sociali e famiglia	7,05%	<a href="http://www.aspvignola.mo.it/">www.aspvignola.mo.it/</a>
Consorzio Attività Produttive Aree e Servizi	G – Assetto del territorio ed edilizia abitativa	2,80%	<a href="http://www.capmodena.it">www.capmodena.it</a>
ACER MODENA	G – Assetto del territorio ed edilizia abitativa	1,43%	<a href="http://www.aziendacasamo.it">www.aziendacasamo.it</a>
Agenzia per l'energia e lo sviluppo sostenibile AESS	H – Sviluppo sostenibile, tutela del territorio e ambiente	0,462	<a href="http://www.aess-modena.it">www.aess-modena.it</a>

I relativi bilanci consuntivi sono consultabili nel proprio sito internet fermo restando quanto previsto per gli enti locali dall'articolo 172, comma 1, lettera a) del decreto legislativo 18 agosto 2000, n. 267.

## ELENCO PARTECIPAZIONI

Elenco delle partecipazioni possedute con l'indicazione della relativa quota percentuale

Attualmente il Comune possiede le seguenti partecipazioni dirette:

SOCIETA' DI CAPITALI PARTECIPATE DIRETTAMENTE	QUOTA DI PARTECIPAZIONE
Amo Spa	0,399%
Seta Spa	0,098%
Lepida S.C.p.a	0,0014%
Banca Popolare Etica Spa	0,00066%

## CONSIDERAZIONI CONCLUSIVE

Le previsioni di bilancio sono state formulate rispettando i principi contabili; si rilevano tuttavia alcune potenziali criticità che possono dar origine ad eventuali variazioni:

- Il Fondo di solidarietà comunale 2024 è stato quantificato sulla base di una stima che prevede una definizione invariata rispetto al 2023 al netto della riduzione straordinaria subita nel 2023 per effetto delle regolazioni relative all'attuazione del federalismo demaniale, con una riduzione di risorse dovuta all'incremento della quota del fondo calcolata sul differenziale tra capacità fiscale e spesa standard integralmente compensata dall'incremento di risorse vincolate al finanziamento della spesa per il potenziamento del servizio di asilo nido e delle altre funzioni in ambito sociale;
- nel disegno di Legge di bilancio attualmente all'esame del Parlamento si prevede una riduzione delle risorse che verrà quantificata da apposito decreto ministeriale nei primi mesi del prossimo anno; occorrerà fare fronte a questa nuova spending review con una riduzione degli stanziamenti relativi alle spese per i servizi non indispensabili;
- per quanto riguarda gli investimenti la possibilità di attivare tutti gli interventi compresi nella programmazione è strettamente legata alla concreta realizzazione degli scenari prefigurati con riferimento agli accordi di programma, al rilascio dei titoli edilizi e all'attuazione di quanto previsto nel piano delle alienazioni del patrimonio immobiliare dell'Ente.

Spilamberto, li 13.11.2023

Il Responsabile della Struttura Finanze  
Ragioneria e Bilancio

*Dott. Adriano Brighenti*